


PROVINCIA DI TREVISO

# BILANCIO DI PREVISIONE ■ 2021/2023

NOTA INTEGRATIVA ■





PROVINCIA DI TREVISO

NOTA INTEGRATIVA





## NOTA INTEGRATIVA

(Art. 11, comma 5, del D.Lgs 118/2011)

**CRITERI DI VALUTAZIONE ADOTTATI PER LA FORMULAZIONE DELLE PREVISIONI, CON PARTICOLARE RIFERIMENTO AGLI STANZIAMENTI RIGUARDANTI GLI ACCANTONAMENTI PER LE SPESE POTENZIALI E AL FONDO CREDITI DI DUBBIA ESIGIBILITÀ, DANDO ILLUSTRAZIONE DEI CREDITI PER I QUALI NON È PREVISTO L'ACCANTONAMENTO A TALE FONDO**

### ENTRATA

#### *TITOLO 1 - Entrate correnti di natura tributaria, e perequativa*

Entrate		Previsioni definitive dell'anno 2020	Previsione 2021	Previsione 2022	Previsione 2023
Tipologia 101 – imposte, tasse e proventi assimilati		55.926.586,71	64.100.000,00	64.100.000,00	64.100.000,00
	Imposta sulle assicurazioni Rc auto	23.326.586,71	31.000.000,00	31.000.000,00	31.000.000,00
	Imposta di iscrizione al pubblico registro automobilistico	29.935.000,00	29.035.000,00	29.035.000,00	29.035.000,00
	Tributi per l'esercizio delle funzioni di tutela, protezione e igiene dell'ambiente	2.665.000,00	4.065.000,00	4.065.000,00	4.065.000,00
	Altre imposte e tasse	-	-	-	-
Tipologia 104- compartecipazioni di tributi		-	-	-	-
	Tributo provinciale deposito in discarica dei rifiuti solidi	-	-	-	-
<b>Totale titolo 1°</b>		<b>55.926.586,71</b>	<b>64.100.000,00</b>	<b>64.100.000,00</b>	<b>64.100.000,00</b>

Le risorse finanziarie dell'Ente derivano prevalentemente dalle entrate di natura tributaria, quali imposta sulle assicurazioni RC auto, imposta di iscrizione al pubblico registro automobilistico e tributo per l'esercizio delle funzioni di tutela, protezione e igiene dell'ambiente.

Per quanto riguarda le previsioni relative all'imposta sulle assicurazioni RC auto, pur tenendo conto della forte contrazione dovuta all'emergenza sanitaria del 2020, si è ritenuto, visto il trend positivo dell'ultimo periodo, di riportare la previsione ai precedenti valori con una leggera riduzione, mentre l'imposta di iscrizione al pubblico registro automobilistico è stata ridotta in via prudenziale considerati i possibili effetti nel 2021 dell'attuale stato emergenziale.

Il tributo per l'esercizio delle funzioni di tutela, protezione e igiene dell'ambiente presenta una previsione di gettito superiore all'annualità precedente dovuta all'aumento dell'aliquota che passa dal 3 a 5 %.

## TITOLO 2 - Trasferimenti correnti

Entrate	Previsioni definitive dell'anno 2020	Previsione 2021	Previsione 2022	Previsione 2023
Tipologia 101: Trasferimenti correnti da Amministrazioni pubbliche	42.021.660,92	31.086.669,51	31.026.202,51	31.026.202,51
Tipologia 103: Trasferimenti correnti da Imprese	-	-	-	-
Tipologia 104: Trasferimenti correnti da Istituzioni Sociali Private	-	-	-	-
Tipologia 105: Trasferimenti correnti dalla UE e dal Resto del Mondo	115.286,78	45.597,66	44.992,67	16.223,86
<b>Totale titolo 2°</b>	<b>42.136.947,70</b>	<b>31.132.267,17</b>	<b>31.071.195,18</b>	<b>31.042.426,37</b>

La previsione relativa alla tipologia 101 contiene principalmente il trasferimento regionale relativo alla delega per il Trasporto pubblico locale per euro 19.773.000,00 per il triennio, il contributo statale ai sensi dell'art. 1, comma 889, Legge di Bilancio 30.12.2018 n. 145 per euro 9.881.102,51, quello relativo allo svolgimento delle funzioni delegate ai sensi della legge regionale 19 del 29/10/2015 per euro 900.000,00 per le funzioni non fondamentali, inoltre vede allocati 420 mila euro di trasferimenti statali compensativi per minori introiti dell'IPT.

### TITOLO 3 - Entrate extratributarie

Entrate	Previsioni definitive dell'anno 2020	Previsione 2021	Previsione 2022	Previsione 2023
Tipologia 100: Vendita di beni e servizi e proventi derivanti dalla gestione dei beni	1.698.810,00	1.660.253,00	1.656.500,00	1.656.500,00
Tipologia 200: Proventi derivanti dall'attività di controllo e repressione delle irregolarità e degli illeciti	827.000,00	892.000,00	892.000,00	892.000,00
Tipologia 300: Interessi attivi	1.000,00	1.000,00	1.000,00	1.000,00
Tipologia 400: Altre entrate da redditi di capitale	80.000,00	80.000,00	80.000,00	80.000,00
Tipologia 500: Rimborsi e altre entrate correnti	1.495.420,00	1.055.000,00	905.000,00	905.000,00
<b>Totale titolo 3°</b>	<b>4.102.230,00</b>	<b>3.688.253,00</b>	<b>3.534.500,00</b>	<b>3.534.500,00</b>

Le previsioni per il triennio rimangono pressoché invariate, leggermente inferiori rispetto all'assestato 2020 dovute principalmente alla riduzione dei rimborsi per l'utilizzo degli edifici istituzionali, in particolare per i Centri per l'impiego.

### TITOLO 4 - Entrate in conto capitale

Entrate	Previsioni definitive dell'anno 2020	Previsione 2021	Previsione 2022	Previsione 2023
Tipologia 200: Contributi agli investimenti	14.513.399,47	47.099.068,93	7.110.931,17	7.112.488,26
Tipologia 300: Altri trasferimenti in conto capitale				
Tipologia 400: Entrate da alienazione di beni materiali e immateriali	4.600,00			
Tipologia 500: Altre entrate in conto capitale	600.000,00			
<b>Totale titolo 4°</b>	<b>15.117.999,47</b>	<b>47.099.068,93</b>	<b>7.110.931,17</b>	<b>7.112.488,26</b>

L'importo della tipologia 200 "Contributi agli investimenti" è dato per l'esercizio 2021 dal contributo statale per l'efficientamento energetico delle scuole superiori DPCM 7/07/2020 per euro 13.219.100,95, dal contributo regionale -DGRV 865/2019 per gli istituti scolastici per euro 23.994.844,48, dai contributi statali per viabilità provinciale per euro 5.086.069,80 e dal finanziamento della regione programma investimenti nel settore del trasporto pubblico locale per euro 4.799.053,70. Per gli esercizi 2022 e 2023 è dato dal contributo statale per viabilità provinciale rispettivamente per euro 7.110.931,17 e 7.112.488,26.

**TITOLO 5 - Entrate da riduzione di attività finanziarie**

Non sono previste entrate da riduzione di attività finanziarie per il triennio.

**TITOLO 6 - Accensione Prestiti**

L'Amministrazione non prevede il ricorso a nessuna forma di indebitamento.

**TITOLO 7 - Anticipazioni da istituto tesoriere/cassiere**

Non sono previsti stanziamenti per gli esercizi del pluriennale.

**TITOLO 9 -Entrate per conto terzi e partite di giro**

<b>Entrate</b>	<b>Previsioni definitive dell'anno 2020</b>	<b>Previsione 2021</b>	<b>Previsione 2022</b>	<b>Previsione 2023</b>
Tipologia 100: Entrate per partite di giro	9.290.000,00	9.290.000,00	9.290.000,00	9.290.000,00
Tipologia 200: Entrate per conto terzi	330.000,00	330.000,00	330.000,00	330.000,00
<b>Totale titolo 9°</b>	<b>9.620.000,00</b>	<b>9.620.000,00</b>	<b>9.620.000,00</b>	<b>9.620.000,00</b>

Il totale delle "Entrate per conto terzi" - Titolo 9 dell'Entrata è pari al totale delle "Uscite per conto terzi" - Titolo 7 della Spesa per il triennio.



## SPESA

<i>Spese</i>	<b>Previsioni definitive dell'anno 2020</b>	<b>Previsione 2021</b>	<b>Previsione 2022</b>	<b>Previsione 2023</b>
TITOLO 1 - Spese correnti	94.450.852,04	89.099.976,21	87.240.397,87	86.859.531,63
<i>- di cui fondo pluriennale vincolato</i>	2.570.536,74	1.037.723,52	806.500,00	806.500,00
<i>- di cui fondo crediti di dubbia esigibilità</i>	159.122,50	123.752,00	123.752,00	123.752,00
Titolo 2 - Spese in conto capitale	76.123.173,33	100.608.796,27	14.407.616,92	15.123.600,00
<i>- di cui fondo pluriennale vincolato</i>	46.911.697,14	484.016,92		
Titolo 3 - Spese per incremento di attività finanziarie	10.999.470,00	2.000.000,00	2.000.000,00	2.000.000,00
Titolo 4 - Rimborso di prestiti	3.563.935,50	3.793.050,50	3.719.352,00	2.612.783,00
Titolo 5 - Chiusura di anticipazioni da istituto tesoriere/cassiere	-	-	-	-
Titolo 7 - Spese per conto terzi e partite di giro	9.620.000,00	9.620.000,00	9.620.000,00	9.620.000,00
<b>Totale complessivo spese</b>	<b>194.757.430,87</b>	<b>205.121.822,98</b>	<b>116.987.366,79</b>	<b>116.215.914,63</b>

### ***TITOLO 1 - Spese correnti***

Le previsioni di spesa nel triennio risultano inferiori rispetto all'assestato 2020.

### ***TITOLO 2 -Spese in conto capitale***

L'importo pari ad euro 100.608.796,27 delle spese in conto capitale dell'esercizio 2021 risulta essere finanziato dal Fondo Pluriennale Vincolato 2020 e ante per euro 46.911.697,14, da 6.598.030,20 euro da entrate correnti e per 47.099.068,93 di euro da entrate del titolo 4° "Entrate in conto capitale".

La spesa finanziata nell'esercizio 2021 è così composta:

- euro 5.086.069,80 per viabilità provinciale finanziata con contributo statale art. 1 comma 1076-1077 della Legge di Bilancio 27.12.2017;
- euro 4.799.053,70 per investimenti nel settore del trasporto pubblico locale finanziati da contributo regionale;
- euro 37.213.945,43 per l'edilizia scolastica finanziata da contributi regionali e statali;
- euro 200.000,00 per acquisti di arredi e hardware per le scuole superiori finanziati da entrate correnti;
- euro 1.908.600,00 per manutenzione straordinaria edifici scolastici finanziati da entrate correnti;
- euro 215.000,00 per manutenzione straordinaria e acquisto hardware edifici istituzionali finanziati da entrate correnti;
- euro 4.274.430,20 per manutenzione straordinaria strade provinciali e accordi di programma per interventi sulla viabilità finanziati da entrate correnti.

L'importo previsto per il 2022 pari a 14.407.616,92 delle spese in conto capitale risulta essere finanziato dal Fondo Pluriennale Vincolato 2021 e ante per euro 484.016,92, da entrate correnti per euro 6.812.668,83 e per 7.110.931,17 di euro da entrate del titolo 4° "Entrate in conto capitale".

La spesa finanziata nel 2022 pari ad euro 13.923.600,00 è così composta:

- euro 7.110.931,17 per viabilità provinciale finanziata con contributo statale art. 16 D.L. 50/2017 (art. 1, comma 418 L. 190/2014);
- euro 200.000,00 per acquisto di arredi e hardware per le scuole superiori finanziati da entrate correnti;
- euro 1.908.600,00 per manutenzione straordinaria edifici scolastici finanziati da entrate correnti;
- euro 215.000,00 per manutenzione straordinaria e hardware edifici istituzionali finanziati da entrate correnti;
- euro 4.489.068,83 per manutenzione straordinaria strade provinciali e accordi di programma per interventi sulla viabilità finanziati da entrate correnti.

L'importo previsto per il 2023 pari a 15.123.600,00 è interamente finanziato nel 2023 e riguarda:

- euro 7.112.488,26 per la viabilità provinciale finanziata con contributo statale art. 16 D.L. 50/2017 (art. 1, comma 418 L. 190/2014);
- euro 200.000,00 per acquisto di arredi e hardware per le scuole superiori finanziati da entrate correnti;
- euro 2.608.600,00 per la manutenzione straordinaria edifici scolastici finanziati da entrate correnti;
- euro 215.000,00 per la manutenzione straordinaria e hardware edifici istituzionali finanziati da entrate correnti;
- euro 4.987.511,74,00 per la manutenzione straordinaria strade finanziati da entrate correnti.

### ***TITOLO 3 - Spese per incremento di attività finanziarie***

Sono previsti stanziamenti di spesa pari ad euro 2.000.000,00 per ciascun esercizio del triennio 2021/2023 relativi all'accantonamento ex art. 41 L.448/2001 a fronte delle emissioni obbligazionarie in forma bullet del 2034.

### ***TITOLO 4 - Rimborso prestiti***

L'importo pari ad euro 3.793.050,50 per l'esercizio 2021, 3.719.352,00 per il 2022 e 2.612.783,00 per il 2023 è da imputarsi al rimborso delle quote capitali mutui e BOP e vede nell'annualità 2023 una forte riduzione per effetto della scadenza del BOP 2002/2022 emesso con DEXIA Crediop.

### ***TITOLO 5 - Chiusura anticipazioni di tesoreria***

Non viene prevista la spesa per anticipazione di tesoreria (pari Entrata).

## FONDO PLURIENNALE VINCOLATO

Il fondo pluriennale vincolato è stato istituito per rappresentare contabilmente la copertura finanziaria di spese impegnate nel corso dell'esercizio e imputate agli esercizi successivi, costituita da entrate accertate e imputate nel corso del medesimo esercizio in cui è registrato l'impegno.

Il fondo pluriennale vincolato è lo strumento che gestisce e rappresenta contabilmente la distanza temporale intercorrente tra l'acquisizione delle risorse e il loro effettivo impiego, nei casi in cui le entrate vincolate e le correlate spese, sono accertate e impegnate nel corso del medesimo esercizio e imputate a esercizi differenti.

La composizione del Fondo Pluriennale Vincolato per gli esercizi 2021, 2022 e 2023 viene riassunta nelle seguenti tabelle:

	STANZIAMENTO 2021	
<b>ENTRATA</b>		
Fondo pluriennale vincolato corrente	+	2.570.536,74
Fondo pluriennale vincolato conto capitale	+	46.911.697,14
<b>Totale FPV ENTRATA</b>	+	<b>49.482.233,88</b>
<b>Utilizzo per esigibilità 2021 del FPV proveniente dall'esercizio 2020 e retro:</b>		
Titolo I - Spese correnti	-	2.310.313,22
Titolo II - Spese in conto capitale	-	46.427.680,22
<b>Totale</b>	-	<b>48.737.993,44</b>
<b>Utilizzo per esigibilità successiva al 2021 del FPV proveniente dall'esercizio 2020 e retro</b>	<b>A</b>	<b>+</b> <b>744.240,44</b>
<b>Quota FPV formata nell'esercizio 2021 rinviata agli esercizi successivi :</b>		
Quota FPV corrente costituita da entrate del 2021	+	806.500,00
Quota FPV conto capitale costituita da entrate del 2021	+	-
<b>Totale</b>	<b>B</b>	<b>+</b> <b>806.500,00</b>
<b>TOTALE FPV spesa</b>	<b>(A+B)</b>	<b>1.550.740,44</b>
	<b>TOTALE FPV spesa al 31/12/2021</b>	

Il totale del Fondo Pluriennale Vincolato al 31/12/2021 costituisce il FPV di entrata dell'esercizio 2022.

	STANZIAMENTO 2022	
<b>ENTRATA</b>		
Fondo pluriennale vincolato corrente	+	1.066.723,52
Fondo pluriennale vincolato conto capitale	+	484.016,92
<b>Totale FPV ENTRATA</b>	+	<b>1.550.740,44</b>
<b>Utilizzo per esigibilità 2022 del FPV proveniente dall'esercizio 2021 e retro:</b>		
Titolo I - Spese correnti	-	1.066.723,52
Titolo II - Spese in conto capitale	-	484.016,92
<b>Totale</b>	-	<b>1.550.740,44</b>
<b>Utilizzo per esigibilità successiva al 2022 del FPV proveniente dall'esercizio 2021 e retro</b>	<b>A</b>	<b>+</b> <b>-</b>
<b>Quota FPV formata nell'esercizio 2022 rinviata agli esercizi successivi :</b>		
Quota FPV corrente costituita da entrate del 2022	+	806.500,00
Quota FPV conto capitale costituita da entrate del 2022	+	-
<b>Totale</b>	<b>B</b>	<b>+</b> <b>806.500,00</b>
<b>TOTALE FPV spesa</b>	<b>(A+B)</b>	<b>806.500,00</b>
	<b>TOTALE FPV spesa al 31/12/2022</b>	

Il totale del Fondo Pluriennale Vincolato al 31/12/2022 costituisce il FPV di entrata dell'esercizio 2023.

	STANZIAMENTO 2023	
<b>ENTRATA</b>		
Fondo pluriennale vincolato corrente	+	806.500,00
Fondo pluriennale vincolato conto capitale	+	
<b>Totale FPV ENTRATA</b>	+	<b>806.500,00</b>
<b>Utilizzo per esigibilità 2023 del FPV proveniente dall'esercizio 2022 e retro:</b>		
Titolo I - Spese correnti	-	806.500,00
Titolo II - Spese in conto capitale	-	
<b>Totale</b>	-	<b>806.500,00</b>
<b>Utilizzo per esigibilità successiva al 2023 del FPV proveniente dall'esercizio 2022 e retro</b>	<b>A</b>	<b>+</b> -
<b>Quota FPV formata nell'esercizio 2023 rinviata agli esercizi successivi :</b>		
Quota FPV corrente costituita da entrate del 2023	+	806.500,00
Quota FPV conto capitale costituita da entrate del 2023	+	
<b>Totale</b>	<b>B</b>	<b>+</b> 806.500,00
<b>TOTALE FPV spesa</b>	<b>(A+B)</b>	<b>806.500,00</b>
	<b>TOTALE FPV spesa al 31/12/2023</b>	

Il totale del Fondo Pluriennale Vincolato al 31/12/2023 costituisce il FPV di entrata dell'esercizio 2024.

## FONDO CREDITI DI DUBBIA ESIGIBILITA'

Il Fondo Crediti Dubbia Esigibilità (FCDE) è stato calcolato, secondo quanto previsto dal principio di competenza finanziaria allegato al D.Lgs. 118/2011, con il metodo della media semplice applicato al rapporto tra gli incassi in c/competenza e gli accertamenti in c/competenza degli ultimi 5 esercizi approvati, dei capitoli della Tipologia 200 "Proventi derivanti dall'attività di controllo e repressione delle irregolarità e degli illeciti" del Titolo 3 - Entrate Extratributarie, che rappresentano maggior rischio di riscossione ed escludendo le entrate accertate per cassa.

Tale Tipologia è stata individuata in quanto contenente crediti di dubbia e difficile esazione sulla base di un'analisi storica e della natura stessa dell'obbligazione giuridica.

La vigente normativa prevede che lo stanziamento di bilancio riguardante il Fondo Crediti di Dubbia Esigibilità dall'esercizio 2021 sia effettuato per l'intero importo.

L'accantonamento al FCDE per il triennio 2021 - 2023 è così definito:

ESERCIZIO 2021	EURO	123.752,00
ESERCIZIO 2022	EURO	123.752,00
ESERCIZIO 2023	EURO	123.752,00

## FONDO DI RISERVA

L'articolo 166 comma 1 del Dlgs 267/2000 prevede l'iscrizione nel bilancio di previsione di un "Fondo di Riserva" nella missione 20 "Fondi ed accantonamenti", programma 1 "Fondo di riserva" non inferiore allo 0,30 e non superiore al 2 per cento del totale delle spese correnti previste in bilancio che è stato quantificato in euro 616.751,20 per tutti gli esercizi del triennio 2021 - 2023, pari quindi rispettivamente allo 0,69% delle spese correnti per l'esercizio 2021, allo 0,70% per l'esercizio 2022 e allo 0,71% per l'esercizio 2023.

L'articolo 166 comma 2 quarter del Dlgs 267/2000 prevede che nella missione "Fondi e Accantonamenti", all'interno del programma "Fondo di riserva", venga iscritto un fondo di riserva di cassa non inferiore allo 0,2 per cento delle spese finali, che è stato quantificato in euro 616.751,20, pari quindi allo 0,32% delle spese finali per l'esercizio 2021.

**ELENCO ANALITICO DELLE QUOTE VINCOLATE E ACCANTONATE DEL RISULTATO DI AMMINISTRAZIONE PRESUNTO AL 31 DICEMBRE DELL'ESERCIZIO PRECEDENTE, DISTINGUENDO I VINCOLI DERIVANTI DALLA LEGGE E DAI PRINCIPI CONTABILI, DAI TRASFERIMENTI, DA MUTUI E ALTRI FINANZIAMENTI, VINCOLI FORMALMENTE ATTRIBUITI DALL'ENTE**

<b>PARTE ACCANTONATA</b>	
Fondo crediti di dubbia esigibilità al 31/12/2020	2.103.402,49
Rinnovi contrattuali	130.000,00
Altri accantonamenti	300.000,00
<b>TOTALE PARTE ACCANTONATA</b>	<b>2.533.402,49</b>
<b>PARTE VINCOLATA</b>	
<b>Vincoli formalmente attribuiti dall'Ente</b>	
Accantonamento al Fondo ammortamento prestiti obbligazionari art. 41 L. 448/2002	9.000.000,00
<b>Totale</b>	<b>9.000.000,00</b>
<b>Vincoli da trasferimenti</b>	
Restituzione alla Regione Fondo apprendistato	485.599,02
<b>Totale</b>	<b>485.599,02</b>
<b>TOTALE PARTE VINCOLATA</b>	<b>9.485.599,02</b>

**ELENCO ANALITICO DEGLI UTILIZZI DELLE QUOTE VINCOLATE E ACCANTONATE DEL RISULTATO DI AMMINISTRAZIONE PRESUNTO, DISTINGUENDO I VINCOLI DERIVANTI DALLA LEGGE E DAI PRINCIPI CONTABILI, DAI TRASFERIMENTI, DA MUTUI E ALTRI FINANZIAMENTI, VINCOLI FORMALMENTE ATTRIBUITI DALL'ENTE**

L'avanzo di amministrazione vincolato non è stato applicato al bilancio di previsione 2021.

**ELENCO DEGLI INTERVENTI PROGRAMMATI PER SPESE DI INVESTIMENTO FINANZIATI COL RICORSO AL DEBITO E CON LE RISORSE DISPONIBILI**

Le spese di investimento relative all'esercizio 2021 sono pari ad Euro 100.608.796,27 finanziate per Euro 46.911.697,14 dal Fondo Pluriennale Vincolato attivato negli anni precedenti, la cui copertura è costituita da entrate già accertate.

Gli investimenti programmati per tipologia di finanziamento per gli esercizi 2021, 2022 e 2023 sono i seguenti:

	STANZIAMENTO 2021	STANZIAMENTO 2022	STANZIAMENTO 2023
<b>CONTRIBUTI AGLI INVESTIMENTI</b>	47.099.068,93	7.110.931,17	7.112.488,26
<i>Manutenzione straordinaria strade provinciali</i>	5.086.069,80	7.110.931,17	7.112.488,26
<i>Edilizia scolastica</i>	37.213.945,43		
<i>Programma regionale di investimenti nel settore del trasporto pubblico locale</i>	4.799.053,70	-	-
<b>ENTRATE CORRENTI</b>	6.598.030,20	6.812.668,83	8.011.111,74
<i>Acquisto arredi e hardware per istituti scolastici</i>	200.000,00	200.000,00	200.000,00
<i>Edilizia scolastica</i>	1.908.600,00	1.908.600,00	2.608.600,00
<i>Manutenzione ed acquisto hardware per edifici istituzionali</i>	215.000,00	215.000,00	215.000,00
<i>Manutenzione straordinaria strade provinciali</i>	1.774.430,20	1.989.068,83	4.987.511,74
<i>Accordi di programma per interventi sulla viabilità</i>	2.500.000,00	2.500.000,00	-
<b>TOTALE STANZIAMENTO</b>	<b>53.697.099,13</b>	<b>13.923.600,00</b>	<b>15.123.600,00</b>

L'Ente non prevede di fare ricorso al debito per il finanziamento di spese d'investimento.

**INVESTIMENTI DERIVANTI DA FONDO PLURIENNALE VINCOLATO PER I QUALI NON SONO ANCORA STATE AVVIATE LE FASI DI PROGRAMMAZIONE**

Non esistono investimenti derivanti da fondo pluriennale vincolato per i quali non sono ancora state avviate le fasi di programmazione.

**GARANZIE PRINCIPALI O SUSSIDIARIE PRESTATE DALL'ENTE A FAVORE DI ENTI E DI ALTRI SOGGETTI AI SENSI DELLE LEGGI VIGENTI**

Non esistono garanzie principali o sussidiarie prestate dall'Ente a favore di Enti e di altri soggetti ai sensi delle leggi vigenti.



**ONERI E IMPEGNI FINANZIARI STIMATI E STANZIATI IN BILANCIO DERIVANTI DA CONTRATTI RELATIVI A STRUMENTI FINANZIARI DERIVATI O CONTRATTI DI FINANZIAMENTO CHE INCLUDONO UNA COMPONENTE DERIVATA**

I contratti di swap sono finalizzati alla copertura del debito a tasso variabile a fronte del rischio di rialzo importante dei tassi passivi in modo tale da garantire il pagamento degli interessi ad un tasso preventivamente fissato.

Il prospetto evidenzia nell'ultima colonna il tasso passivo finale del debito sottostante ottenuto per effetto dello swap.

Istituto controparte	Riferimento emissioni sottostanti	Sintesi condizioni descritte nelle confirmation	Cap	Floor	Fisso	Durata	Nominale al 31.12.2020	Previsioni 2021 Swap copertura	Previsioni 2022 Swap copertura	Previsioni 2023 Swap copertura	TASSO FINALE DEL DEBITO
								SPESA Missione 01 P.mma 03 Titolo 1	SPESA Missione 01 P.mma 03 Titolo 1	SPESA Missione 01 P.mma 03 Titolo 1	
DEPFA Bank plc	1 <sup>a</sup> , 2 <sup>a</sup> Bullet 2004 (Spread 0,23) 1 <sup>a</sup> e 2 <sup>a</sup> BOP 2004 (Spread 0,134)	Provincia paga tasso fisso Banca paga Euribor 6 mesi (scadenze differenziate)			4,486%	31/12/07 - 31/12/34	32.951.450,73	1.662.000,00	1.618.000,00	1.559.000,00	1 <sup>a</sup> e 2 <sup>a</sup> Bullet 2004 4,716% 1 <sup>a</sup> e 2 <sup>a</sup> Bop 2004 4,620%
DEXIA Crediop	BOP 2002 (Spread 0,0699)	Provincia paga Euribor 6 m in arrears. Banca paga Euribor 6 m in arrears + 0,0699	6,99%	4,30%		20/12/11 - 20/12/22	2.230.800,00	95.000,00	41.000,00	-	4,30%
Intesa SanPaolo S.p.A.	4 <sup>a</sup> BULLET 2004 (Spread 0,134)	Provincia paga tasso fisso Banca paga Euribor 6 mesi			4,864%	31/12/08 - 31/12/34	35.755.800,00	1.955.000,00	1.961.000,00	1.951.000,00	4,998%
NATIXIS	4 <sup>a</sup> BULLET 2004 (Spread 0,134)	Provincia paga tasso fisso Banca paga Euribor 6 mesi			4,864%	31/12/08 - 31/12/34	23.837.200,00	1.303.000,00	1.308.000,00	1.300.000,00	4,998%
<b>Totale</b>							<b>94.775.250,73</b>	<b>5.015.000,00</b>	<b>4.928.000,00</b>	<b>4.810.000,00</b>	

La valorizzazione dei mark to market, pur essendo monitorata costantemente e periodicamente, non assume alcun rilievo effettivo di ordine finanziario. Infatti tali operazioni non assumono caratteri di operazioni speculative, ma di copertura dal rischio innalzamento tassi.

## ELENCO DELLE PARTECIPAZIONI POSSEDUTE ED INDICAZIONE DELLA RELATIVA QUOTA PERCENTUALE

Elenco delle partecipazioni possedute ed indicazione della relativa quota percentuale:

SOCIETA'			CAPITALE SOCIALE	PATRIMONIO NETTO	AZIONI POSSEDUTE			QUOTA DI PARTECIP. %	VALORE PARTECIP.
RAGIONE SOCIALE	SEDE	LINK SITO AZIENDALE			N.	VALORE NOMINALE	TOTALE		
1. AEROPORTO DI TREVISO SPA (AER.TRE)	TREVISO	<a href="https://www.trevisoairport.it/">https://www.trevisoairport.it/</a>	13.119.840,00	18.216.704,00	9.908	10,00	99.080,00	0,755	137.536,12
2. ASCO TLC S.P.A.	PIEVE DI SOLIGO	<a href="https://www.ascotlc.it/">https://www.ascotlc.it/</a>	3.912.177,00	12.911.072,00	480.000	0,652	312.974,16	8,000	1.032.885,76
3. AUTOVIE VENETE SPA	TRIESTE	<a href="https://www.autovie.it/">https://www.autovie.it/</a>	157.965.738,58	542.413.295,00	176.253	0,26	45.825,78	0,029	157.354,10
4. G.A.L. DELL'ALTA MARCA TREVIGIANA S.C.A.R.L.	PIEVE DI SOLIGO	<a href="http://www.galaltamarca.it/homepage_ita.php">http://www.galaltamarca.it/homepage_ita.php</a>	27.250,00	37.865,00	1.500	1,048	1.572,14	5,769	2.184,43
5. MOBILITA' DI MARCA S.P.A.	TREVISO	<a href="https://mobilitadimarca.it/">https://mobilitadimarca.it/</a>	23.269.459,00	30.550.755,00	11.592.280,00	1,00	11.592.280,00	49,820	15.220.386,14
6. VENETO STRADE S.P.A	VENEZIA	<a href="https://www.venetostrade.it/public/">https://www.venetostrade.it/public/</a>	5.163.200,00	7.218.121,00	368.800	1,00	368.800,00	7,143	515.575,95
<b>Totale</b>									<b>17.065.922,50</b>


## ELENCO INDIRIZZI INTERNET DI PUBBLICAZIONE

I documenti relativi al Bilancio di Previsione, Rendiconto della Gestione e Bilancio Consolidato sono pubblicati nel Sito Internet della Provincia di Treviso al seguente link:

[www.provincia.treviso.it](http://www.provincia.treviso.it)

- Sezione “Amministrazione Trasparente / Bilanci”
- Sezione “Amministrazione Trasparente / Enti controllati / Società partecipate”
- Sezione “Albo Pretorio”





PROVINCIA DI TREVISO

# BILANCIO DI PREVISIONE ■ 2021/2023



# ENTRATE







**BILANCIO DI PREVISIONE  
ENTRATE**

TITOLO TIPOLOGIA	DENOMINAZIONE	RESIDUI PRESUNTI AL TERMINE DELL'ESERCIZIO 2020	PREVISIONI DEFINITIVE DELL'ANNO 2020	PREVISIONI ANNO 2021	PREVISIONI DELL'ANNO 2022	PREVISIONI DELL'ANNO 2023
	Fondo pluriennale vincolato per spese correnti		3.872.677,64	2.570.536,74	1.066.723,52	806.500,00
	Fondo pluriennale vincolato per spese in conto capitale		36.589.677,32	46.911.697,14	484.016,92	0,00
	Utilizzo avanzo di amministrazione -di cui avanzo utilizzato anticipatamente -di cui Utilizzo Fondo anticipazioni di liquidità'		27.391.312,03 11.065.416,21 0,00	0,00 0,00 0,00	0,00 0,00 0,00	0,00 0,00 0,00
	Fondo di Cassa all'01/01/2021		59.594.108,00	80.965.096,30		
<b>TITOLO 1</b>	<b>Entrate correnti di natura tributaria, contributiva e perequativa</b>					
10101	Tipologia 101: Imposte, tasse e proventi assimilati	2.809.087,46	55.926.586,71	64.100.000,00	64.100.000,00	64.100.000,00
10102	Tipologia 102: Tributi destinati al finanziamento della sanità (solo per le Regioni)	0,00	0,00	0,00	0,00	0,00
10103	Tipologia 103: Tributi devoluti e regolati alle autonomie speciali (solo per le Regioni)	0,00	0,00	0,00	0,00	0,00
10104	Tipologia 104: Compartecipazioni di tributi	0,00	0,00	0,00	0,00	0,00
10301	Tipologia 301: Fondi perequativi da Amministrazioni Centrali	0,00	0,00	0,00	0,00	0,00
10302	Tipologia 302: Fondi perequativi dalla Regione o Provincia autonoma	0,00	0,00	0,00	0,00	0,00
<b>10000</b>	<b>Entrate correnti di natura tributaria, contributiva e perequativa</b>	<b>2.809.087,46</b>	<b>55.926.586,71</b>	<b>64.100.000,00</b>	<b>64.100.000,00</b>	<b>64.100.000,00</b>
<b>Totale TITOLO 1</b>			<b>55.926.586,71</b>	<b>66.909.087,46</b>	<b>64.100.000,00</b>	<b>64.100.000,00</b>
<b>TITOLO 2</b>	<b>Trasferimenti correnti</b>					
20101	Tipologia 101: Trasferimenti correnti da Amministrazioni pubbliche	3.838.679,63	42.021.660,92	31.086.669,51	31.026.202,51	31.026.202,51
20102	Tipologia 102: Trasferimenti correnti da Famiglie	0,00	48.260.786,76	34.925.349,14	0,00	0,00
			0,00	0,00	0,00	0,00



**BILANCIO DI PREVISIONE  
ENTRATE**

TITOLO TIPOLOGIA	DENOMINAZIONE	RESIDUI PRESUNTI AL TERMINE DELL'ESERCIZIO 2020	PREVISIONI DEFINITIVE DELL'ANNO 2020	PREVISIONI ANNO 2021	PREVISIONI DELL'ANNO 2022	PREVISIONI DELL'ANNO 2023
20103	Tipologia 103: Trasferimenti correnti da Imprese	0,00	0,00	0,00	0,00	0,00
20104	Tipologia 104: Trasferimenti correnti da Istituzioni Sociali Private	0,00	0,00	0,00	0,00	0,00
20105	Tipologia 105: Trasferimenti correnti dalla UE e dal Resto del Mondo	68.553,84	115.286,78	45.597,66	44.992,67	16.223,86
20000	Trasferimenti correnti	3.907.233,47	42.136.947,70	31.132.267,17	31.071.195,18	31.042.426,37
<b>Totale TITOLO 2</b>			<b>48.471.454,76</b>	<b>35.039.500,64</b>		
<b>TITOLO 3</b>	<b>Entrate extratributarie</b>					
30100	Tipologia 100: Vendita di beni e servizi e proventi derivanti dalla gestione dei beni	369.381,92	1.698.810,00	1.660.253,00	1.666.500,00	1.656.500,00
30200	Tipologia 200: Proventi derivanti dall'attività di controllo e repressione delle irregolarità e degli illeciti	1.073.557,07	1.872.862,18	2.029.634,92	892.000,00	892.000,00
30300	Tipologia 300: Interessi attivi	306,80	827.000,00	892.000,00	1.000,00	1.000,00
30400	Tipologia 400: Altre entrate da redditi di capitale	0,00	1.996.996,96	1.965.557,07	1.000,00	1.000,00
30500	Tipologia 500: Rimborsi e altre entrate correnti	720.757,16	1.000,00	1.000,00	80.000,00	80.000,00
30000	Entrate extratributarie	2.164.002,95	1.289,99	1.306,80	80.000,00	80.000,00
<b>Totale TITOLO 3</b>			<b>4.102.230,00</b>	<b>3.688.253,00</b>	<b>3.534.500,00</b>	<b>3.534.500,00</b>
<b>TITOLO 4</b>	<b>Entrate in conto capitale</b>		<b>6.081.777,60</b>	<b>5.852.255,95</b>		
40100	Tipologia 100: Tributi in conto capitale	0,00	0,00	0,00	0,00	0,00
40200	Tipologia 200: Contributi agli investimenti	33.856.166,07	14.513.399,47	47.099.068,93	7.110.931,17	7.112.488,26
40300	Tipologia 300: Altri trasferimenti in conto capitale	0,00	46.072.622,69	80.955.235,00	0,00	0,00
40400	Tipologia 400: Entrate da alienazione di beni materiali e immateriali	0,00	0,00	0,00	0,00	0,00



**BILANCIO DI PREVISIONE  
ENTRATE**

TITOLO TIPOLOGIA	DENOMINAZIONE	RESIDUI PRESUNTI AL TERMINE DELL'ESERCIZIO 2020	PREVISIONI DEFINITIVE DELL'ANNO 2020	PREVISIONI ANNO 2021	PREVISIONI DELL'ANNO 2022	PREVISIONI DELL'ANNO 2023
40500	Tipologia 500: Altre entrate in conto capitale	120.000,00	600.000,00 600.000,00	0,00 120.000,00	0,00	0,00
40000	Entrate in conto capitale	<b>33.976.166,07</b>	<b>15.117.999,47</b>	<b>47.099.068,93</b>	<b>7.110.931,17</b>	<b>7.112.488,26</b>
<b>Totale TITOLO 4</b>			<b>46.677.222,69</b>	<b>81.075.235,00</b>		
<b>TITOLO 5</b>	<b>Entrate da riduzioni di attività finanziarie</b>					
50100	Tipologia 100: Alienazione di attività finanziarie	0,00	0,00 0,00	0,00 0,00	0,00	0,00
50200	Tipologia 200: Riscossione crediti di breve termine	0,00	0,00 0,00	0,00 0,00	0,00	0,00
50300	Tipologia 300: Riscossione crediti di medio-lungo termine	0,00	0,00 0,00	0,00 0,00	0,00	0,00
50400	Tipologia 400: Altre entrate per riduzione di attività finanziarie	0,00	0,00 0,00	0,00 0,00	0,00	0,00
50000	Entrate da riduzioni di attività finanziarie	<b>0,00</b>	<b>0,00</b>	<b>0,00</b>	<b>0,00</b>	<b>0,00</b>
<b>Totale TITOLO 5</b>			<b>0,00</b>	<b>0,00</b>	<b>0,00</b>	<b>0,00</b>
<b>TITOLO 6</b>	<b>Accensioni prestiti</b>					
60100	Tipologia 100: Emissione di titoli obbligazionari	0,00	0,00 0,00	0,00 0,00	0,00	0,00
60200	Tipologia 200: Accensione Prestiti a breve termine	0,00	0,00 0,00	0,00 0,00	0,00	0,00
60300	Tipologia 300: Accensione Mutui e altri finanziamenti a medio lungo termine	0,00	0,00 0,00	0,00 0,00	0,00	0,00
60400	Tipologia 400: Altre forme di indebitamento	0,00	0,00 0,00	0,00 0,00	0,00	0,00
60000	Accensioni prestiti	<b>0,00</b>	<b>0,00</b>	<b>0,00</b>	<b>0,00</b>	<b>0,00</b>
<b>Totale TITOLO 6</b>			<b>0,00</b>	<b>0,00</b>	<b>0,00</b>	<b>0,00</b>
<b>TITOLO 7</b>	<b>Anticipazioni da istituto tesoriere/cassiere</b>					
70100	Tipologia 100: Anticipazioni da istituto tesoriere/cassiere	0,00	0,00 0,00	0,00 0,00	0,00	0,00
70000	Anticipazioni da istituto tesoriere/cassiere	<b>0,00</b>	<b>0,00</b>	<b>0,00</b>	<b>0,00</b>	<b>0,00</b>

**BILANCIO DI PREVISIONE  
ENTRATE**

TITOLO TIPOLOGIA	DENOMINAZIONE	RESIDUI PRESUNTI AL TERMINE DELL'ESERCIZIO 2020	PREVISIONI DEFINITIVE DELL'ANNO 2020	PREVISIONI ANNO 2021	PREVISIONI DELL'ANNO 2022	PREVISIONI DELL'ANNO 2023
<b>Totale TITOLO 7</b>	<b>previsione di cassa</b>		<b>0,00</b>	<b>0,00</b>		
<b>TITOLO 9</b>	<b>Entrate per conto terzi e partite di giro</b>					
90100	Tipologia 100: Entrate per partite di giro	1.718.053,88	9.290.000,00 9.330.040,27	9.290.000,00 11.008.053,88	9.290.000,00	9.290.000,00
90200	Tipologia 200: Entrate per conto terzi	223.112,45	330.000,00 559.609,38	330.000,00 553.112,45	330.000,00	330.000,00
90000	Entrate per conto terzi e partite di giro	1.941.166,33	9.620.000,00 9.889.649,65	9.620.000,00 11.561.166,33	9.620.000,00	9.620.000,00
<b>Totale TITOLO 9</b>			<b>9.620.000,00</b>	<b>9.620.000,00</b>	<b>9.620.000,00</b>	<b>9.620.000,00</b>
<b>TOTALE TITOLI</b>			<b>126.903.763,88</b>	<b>155.639.589,10</b>	<b>115.436.626,35</b>	<b>115.409.414,63</b>
			<b>167.046.691,41</b>	<b>200.437.245,38</b>		
<b>TOTALE GENERALE DELLE ENTRATE</b>			<b>194.757.430,87</b>	<b>205.121.822,98</b>	<b>116.987.366,79</b>	<b>116.215.914,63</b>
			<b>226.640.799,41</b>	<b>281.402.341,68</b>		

# **SPESE**





**BILANCIO DI PREVISIONE  
SPESE**

MISSIONE PROGRAMMA TITOLO	DENOMINAZIONE	RESIDUI PRESUNTI AL TERMINE DELL'ESERCIZIO 2020	PREVISIONI DEFINITIVE DELL'ANNO 2020	PREVISIONE ANNO 2021	PREVISIONI DELL'ANNO 2022	PREVISIONI DELL'ANNO 2023
<b>DISAVANZO DI AMMINISTRAZIONE</b>						
<b>MISSIONE 01</b>	<b>Servizi istituzionali, generali e di gestione</b>					
<b>0101 Programma 01</b>	<b>Organi istituzionali</b>					
Titolo 1	Spese correnti	55.371,62	350.180,00	284.580,00 18.602,35	284.580,00	284.580,00
			10.000,00	10.000,00	10.000,00	10.000,00
			363.905,67	329.951,62		
Titolo 2	Spese in conto capitale	0,00	0,00	0,00	0,00	0,00
			0,00	0,00	0,00	0,00
<b>Totale Programma 01</b>	<b>Organi istituzionali</b>	55.371,62	350.180,00	284.580,00 18.602,35	284.580,00	284.580,00
			10.000,00	10.000,00	10.000,00	10.000,00
			363.905,67	329.951,62		
<b>0102 Programma 02</b>	<b>Segreteria generale</b>					
Titolo 1	Spese correnti	3.159,93	1.561.350,00	1.465.700,00 123.800,00	1.465.700,00	1.465.700,00
			121.000,00	121.000,00	121.000,00	121.000,00
			1.495.490,23	1.347.859,93		
Titolo 2	Spese in conto capitale	0,00	0,00	0,00	0,00	0,00
			0,00	0,00	0,00	0,00
<b>Totale Programma 02</b>	<b>Segreteria generale</b>	3.159,93	1.561.350,00	1.465.700,00 123.800,00	1.465.700,00	1.465.700,00
			121.000,00	121.000,00	121.000,00	121.000,00
			1.495.490,23	1.347.859,93		
<b>0103 Programma 03</b>	<b>Gestione economica, finanziaria, programmazione e provveditorato</b>					
Titolo 1	Spese correnti	38.880.465,62	35.626.001,98	34.447.744,86 2.672.763,12	34.123.918,55	34.003.435,57
			83.940,25	78.274,57	70.500,00	70.500,00
			58.005.721,63	73.249.935,91		
Titolo 2	Spese in conto capitale	80.594,00	85.200,00	5.000,00	5.000,00	5.000,00
			85.200,00	85.594,00		
Titolo 3	Spese per incremento attività finanziarie	0,00	10.999.470,00	2.000.000,00	2.000.000,00	2.000.000,00











BILANCIO DI PREVISIONE  
SPESE

MISSIONE PROGRAMMA TITOLO	DENOMINAZIONE	RESIDUI PRESUNTI AL TERMINE DELL'ESERCIZIO 2020	PREVISIONI DEFINITIVE DELL'ANNO 2020	PREVISIONI DELL'ANNO 2021		PREVISIONI DELL'ANNO 2022	PREVISIONI DELL'ANNO 2023
				PREVISIONE ANNO 2021	PREVISIONE ANNO 2022		
<b>MISSIONE 03 Ordine pubblico e sicurezza</b>							
<b>0301 Programma 01</b>	<b>Polizia locale e amministrativa</b>						
Titolo 1	Spese correnti	0,00	0,00	0,00	0,00	0,00	0,00
Titolo 2	Spese in conto capitale	0,00	13.074,33	0,00	0,00	0,00	0,00
Titolo 3	Spese per incremento attivita' finanziarie	0,00	0,00	0,00	0,00	0,00	0,00
<b>Totale Programma 01</b>	<b>Polizia locale e amministrativa</b>	0,00	0,00	0,00	0,00	0,00	0,00
<b>0302 Programma 02</b>	<b>Sistema integrato di sicurezza urbana</b>						
Titolo 1	Spese correnti	0,00	0,00	0,00	0,00	0,00	0,00
Titolo 2	Spese in conto capitale	0,00	0,00	0,00	0,00	0,00	0,00
Titolo 3	Spese per incremento attivita' finanziarie	0,00	0,00	0,00	0,00	0,00	0,00
<b>Totale Programma 02</b>	<b>Sistema integrato di sicurezza urbana</b>	0,00	0,00	0,00	0,00	0,00	0,00
<b>Totale MISSIONE 03</b>	<b>Ordine pubblico e sicurezza</b>	0,00	0,00	0,00	0,00	0,00	0,00
			13.074,33	0,00	0,00	0,00	0,00



**BILANCIO DI PREVISIONE  
SPESE**

MISSIONE PROGRAMMA TITOLO	DENOMINAZIONE	RESIDUI PRESUNTI AL TERMINE DELL'ESERCIZIO 2020	PREVISIONI DEFINITIVE DELL'ANNO 2020	PREVISIONE ANNO 2021	PREVISIONI DELL'ANNO 2022	PREVISIONI DELL'ANNO 2023
<b>MISSIONE 04 Istruzione e diritto allo studio</b>						
<b>0401 Programma 01</b>	<b>Istruzione prescolastica</b>					
Titolo 1	Spese correnti	0,00	0,00	0,00	0,00	0,00
			previsione di competenza di cui già impegnato*			
			di cui fondo pluriennale			
			previsione di cassa	0,00		
Titolo 2	Spese in conto capitale	0,00	0,00	0,00	0,00	0,00
			previsione di competenza di cui già impegnato*			
			di cui fondo pluriennale			
			previsione di cassa	0,00		
Titolo 3	Spese per incremento attività finanziarie	0,00	0,00	0,00	0,00	0,00
			previsione di competenza di cui già impegnato*			
			di cui fondo pluriennale			
			previsione di cassa	0,00		
			previsione di competenza di cui già impegnato*			
			di cui fondo pluriennale			
			previsione di cassa	0,00		
			previsione di competenza di cui già impegnato*			
			di cui fondo pluriennale			
			previsione di cassa	0,00		
<b>Totale Programma 01 Istruzione prescolastica</b>		0,00	0,00	0,00	0,00	0,00
			previsione di competenza di cui già impegnato*			
			di cui fondo pluriennale			
			previsione di cassa	0,00		
<b>0402 Programma 02</b>	<b>Altri ordini di istruzione non universitaria</b>					
Titolo 1	Spese correnti	4.775.445,09	10.705.211,00	10.258.266,50	9.989.149,00	9.981.679,00
			previsione di competenza di cui già impegnato*	6.340.116,93		
			di cui fondo pluriennale	73.000,00	73.000,00	73.000,00
			previsione di cassa	14.960.711,59		
Titolo 2	Spese in conto capitale	6.832.304,27	39.902.570,96	64.213.538,28	1.900.706,52	2.500.000,00
			previsione di competenza di cui già impegnato*	25.098.886,33		
			di cui fondo pluriennale	100.706,52		
			previsione di cassa	70.945.136,03		
Titolo 3	Spese per incremento attività finanziarie	0,00	0,00	0,00	0,00	0,00
			previsione di competenza di cui già impegnato*			
			di cui fondo pluriennale			
			previsione di cassa	0,00		
<b>Totale Programma 02 Altri ordini di istruzione non universitaria</b>		11.607.749,36	50.607.781,96	74.471.804,78	11.889.855,52	12.481.679,00
			previsione di competenza di cui già impegnato*	31.439.003,26	0,00	0,00
			di cui fondo pluriennale	173.706,52	73.000,00	73.000,00
			previsione di cassa	85.905.847,62		
<b>0404 Programma 04</b>	<b>Istruzione universitaria</b>					
Titolo 1	Spese correnti	0,00	0,00	0,00	0,00	0,00
			previsione di competenza di cui già impegnato*			
			di cui fondo pluriennale			
			previsione di cassa	0,00		
Titolo 2	Spese in conto capitale	0,00	0,00	0,00	0,00	0,00
			previsione di competenza			



BILANCIO DI PREVISIONE  
SPESE

MISSIONE PROGRAMMA TITOLO	DENOMINAZIONE	RESIDUI PRESUNTI AL TERMINE DELL'ESERCIZIO 2020	PREVISIONI DEFINITIVE DELL'ANNO 2020	PREVISIONE ANNO 2021	PREVISIONI DELL'ANNO 2022	PREVISIONI DELL'ANNO 2023
<b>Totale Programma 06 Servizi ausiliari all'istruzione</b>						
		0,00	30.000,00	30.000,00	30.000,00	30.000,00
	previsione di competenza di cui già impegnato*					0,00
	di cui fondo pluriennale					
	previsione di cassa		30.000,00	30.000,00		
<b>0407 Programma 07</b>	<b>Diritto allo studio</b>					
Titolo 1	Spese correnti	0,00	0,00	0,00	0,00	0,00
	previsione di competenza di cui già impegnato*					
	di cui fondo pluriennale					
	previsione di cassa		0,00	0,00		
Titolo 2	Spese in conto capitale	0,00	0,00	0,00	0,00	0,00
	previsione di competenza di cui già impegnato*					
	di cui fondo pluriennale					
	previsione di cassa		0,00	0,00		
Titolo 3	Spese per incremento attività finanziarie	0,00	0,00	0,00	0,00	0,00
	previsione di competenza di cui già impegnato*					
	di cui fondo pluriennale					
	previsione di cassa		0,00	0,00		
<b>Totale Programma 07 Diritto allo studio</b>		0,00	0,00	0,00	0,00	0,00
	previsione di competenza di cui già impegnato*					
	di cui fondo pluriennale					
	previsione di cassa		0,00	0,00		
<b>Totale MISSIONE 04 Istruzione e diritto allo studio</b>						
		11.607.749,36	50.637.781,96	74.501.804,78	11.919.855,52	12.511.679,00
	previsione di competenza di cui già impegnato*			31.439.003,26	0,00	0,00
	di cui fondo pluriennale			173.706,52	73.000,00	73.000,00
	previsione di cassa		32.451.792,83	85.935.847,62		





BILANCIO DI PREVISIONE  
SPESE

MISSIONE PROGRAMMA TITOLO	DENOMINAZIONE	RESIDUI PRESUNTI AL TERMINE DELL'ESERCIZIO 2020	PREVISIONI DEFINITIVE DELL'ANNO 2020	PREVISIONI ANNO 2021		PREVISIONI DELL'ANNO 2022	PREVISIONI DELL'ANNO 2023
<b>MISSIONE 06</b>	<b>Politiche giovanili, sport e tempo libero</b>						
<b>0601 Programma 01</b>	<b>Sport e tempo libero</b>						
Titolo 1	Spese correnti	0,00	0,00	0,00	0,00	0,00	0,00
Titolo 2	Spese in conto capitale	0,00	0,00	0,00	0,00	0,00	0,00
Titolo 3	Spese per incremento attivita' finanziarie	0,00	0,00	0,00	0,00	0,00	0,00
<b>Totale Programma 01</b>	<b>Sport e tempo libero</b>						
<b>0602 Programma 02</b>	<b>Giovani</b>						
Titolo 1	Spese correnti	0,00	0,00	0,00	0,00	0,00	0,00
Titolo 2	Spese in conto capitale	0,00	0,00	0,00	0,00	0,00	0,00
Titolo 3	Spese per incremento attivita' finanziarie	0,00	0,00	0,00	0,00	0,00	0,00
<b>Totale Programma 02</b>	<b>Giovani</b>						
<b>Totale MISSIONE 06</b>	<b>Politiche giovanili, sport e tempo libero</b>	<b>0,00</b>	<b>0,00</b>	<b>0,00</b>	<b>0,00</b>	<b>0,00</b>	<b>0,00</b>







BILANCIO DI PREVISIONE  
SPESE

MISSIONE PROGRAMMA TITOLO	DENOMINAZIONE	RESIDUI PRESUNTI AL TERMINE DELL'ESERCIZIO 2020	PREVISIONI DEFINITIVE DELL'ANNO 2020	PREVISIONI ANNO 2021		PREVISIONI DELL'ANNO 2022	PREVISIONI DELL'ANNO 2023
				PREVISIONE ANNO 2021	PREVISIONI DELL'ANNO 2022		
Titolo 3	Spese per incremento attivita' finanziarie	0,00	0,00	0,00	0,00	0,00	0,00
<b>Totale Programma 03 Rifiuti</b>		0,00	120.000,00	120.000,00	120.000,00	120.000,00	120.000,00
<b>0904 Programma 04 Servizio idrico integrato</b>							
Titolo 1	Spese correnti	287.694,63	78.500,00	56.000,00	56.000,00	56.000,00	56.000,00
Titolo 2	Spese in conto capitale	0,00	337.228,49	343.694,63	0,00	0,00	0,00
Titolo 3	Spese per incremento attivita' finanziarie	0,00	0,00	0,00	0,00	0,00	0,00
<b>Totale Programma 04 Servizio idrico integrato</b>		287.694,63	78.500,00	56.000,00	56.000,00	56.000,00	56.000,00
<b>0905 Programma 05 Aree protette, parchi naturali, protezione naturalistica e forestazione</b>							
Titolo 1	Spese correnti	105.500,00	135.500,00	35.500,00	35.500,00	35.500,00	35.500,00
Titolo 2	Spese in conto capitale	0,00	141.000,00	141.000,00	0,00	0,00	0,00
Titolo 3	Spese per incremento attivita' finanziarie	0,00	0,00	0,00	0,00	0,00	0,00



**BILANCIO DI PREVISIONE  
SPESE**

MISSIONE PROGRAMMA TITOLO	DENOMINAZIONE	RESIDUI PRESUNTI AL TERMINE DELL'ESERCIZIO 2020	PREVISIONI DEFINITIVE DELL'ANNO 2020	PREVISIONE ANNO 2021	PREVISIONI DELL'ANNO 2022	PREVISIONI DELL'ANNO 2023
<b>Totale Programma 05</b>	<b>Aree protette, parchi naturali, protezione naturalistica e forestazione</b>	105.500,00	135.500,00	35.500,00	35.500,00	35.500,00
			previdone di competenza di cui già impegnato*			0,00
			di cui fondo pluriennale previdone di cassa	141.000,00		0,00
<b>0906 Programma 06</b>	<b>Tutela e valorizzazione delle risorse idriche</b>					
TITOLO 1	Spese correnti	0,00	0,00	0,00	0,00	0,00
			previdone di competenza di cui già impegnato*			
			di cui fondo pluriennale previdone di cassa	0,00		
TITOLO 2	Spese in conto capitale	0,00	0,00	0,00	0,00	0,00
			previdone di competenza di cui già impegnato*			
			di cui fondo pluriennale previdone di cassa	0,00		
TITOLO 3	Spese per incremento attività finanziarie	0,00	0,00	0,00	0,00	0,00
			previdone di competenza di cui già impegnato*			
			di cui fondo pluriennale previdone di cassa	0,00		
<b>Totale Programma 06</b>	<b>Tutela e valorizzazione delle risorse idriche</b>	0,00	0,00	0,00	0,00	0,00
			previdone di competenza di cui già impegnato*			
			di cui fondo pluriennale previdone di cassa	0,00		
<b>0907 Programma 07</b>	<b>Sviluppo sostenibile territorio montano piccoli Comuni</b>					
TITOLO 1	Spese correnti	0,00	0,00	0,00	0,00	0,00
			previdone di competenza di cui già impegnato*			
			di cui fondo pluriennale previdone di cassa	0,00		
TITOLO 2	Spese in conto capitale	0,00	0,00	0,00	0,00	0,00
			previdone di competenza di cui già impegnato*			
			di cui fondo pluriennale previdone di cassa	0,00		
TITOLO 3	Spese per incremento attività finanziarie	0,00	0,00	0,00	0,00	0,00
			previdone di competenza di cui già impegnato*			
			di cui fondo pluriennale previdone di cassa	0,00		
<b>Totale Programma 07</b>	<b>Sviluppo sostenibile territorio montano piccoli Comuni</b>	0,00	0,00	0,00	0,00	0,00
			previdone di competenza di cui già impegnato*			
			di cui fondo pluriennale previdone di cassa	0,00		
<b>0908 Programma 08</b>	<b>Qualità dell'aria e riduzione dell'inquinamento</b>					
TITOLO 1	Spese correnti	612.181,21	2.023.000,00	1.100.000,00	1.100.000,00	1.100.000,00
			previdone di competenza di cui già impegnato*			
			di cui fondo pluriennale previdone di cassa	0,00		

**BILANCIO DI PREVISIONE  
SPESE**

MISSIONE PROGRAMMA TITOLO	DENOMINAZIONE	RESIDUI PRESUNTI AL TERMINE DELL'ESERCIZIO 2020	PREVISIONI DEFINITIVE DELL'ANNO 2020	PREVISIONI ANNO 2021	PREVISIONI DELL'ANNO 2022	PREVISIONI DELL'ANNO 2023
Titolo 2	Spese in conto capitale	0,00	0,00	0,00	0,00	0,00
	previsione di competenza di cui già impegnato*		0,00	0,00	0,00	0,00
	di cui fondo pluriennale					
	previsione di cassa		0,00	0,00	0,00	0,00
Titolo 3	Spese per incremento attività finanziarie	0,00	0,00	0,00	0,00	0,00
	previsione di competenza di cui già impegnato*		0,00	0,00	0,00	0,00
	di cui fondo pluriennale					
	previsione di cassa		0,00	0,00	0,00	0,00
<b>Totale Programma 08</b>	<b>Qualità dell'aria e riduzione dell'inquinamento</b>	612.181,21	2.023.000,00	1.100.000,00	1.100.000,00	1.100.000,00
	previsione di competenza di cui già impegnato*		2.023.000,00	1.100.000,00	1.100.000,00	1.100.000,00
	di cui fondo pluriennale					
	previsione di cassa		0,00	0,00	0,00	0,00
	previsione di competenza di cui già impegnato*		2.023.000,00	1.100.000,00	1.100.000,00	1.100.000,00
	di cui fondo pluriennale					
	previsione di cassa		0,00	0,00	0,00	0,00
<b>Totale MISSIONE 09</b>	<b>Sviluppo sostenibile e tutela del territorio e dell'ambiente</b>	2.559.421,89	17.973.810,55	17.075.622,99	5.758.810,40	5.375.500,00
	previsione di competenza di cui già impegnato*		17.973.810,55	17.075.622,99	5.758.810,40	5.375.500,00
	di cui fondo pluriennale					
	previsione di cassa		11.815.622,99	498.810,40	115.500,00	115.500,00
	previsione di competenza di cui già impegnato*		11.815.622,99	498.810,40	115.500,00	115.500,00
	di cui fondo pluriennale					
	previsione di cassa		6.970.599,87	19.136.234,48	115.500,00	115.500,00



**BILANCIO DI PREVISIONE  
SPESE**

MISSIONE PROGRAMMA TITOLO	DENOMINAZIONE	RESIDUI PRESUNTI AL TERMINE DELL'ESERCIZIO 2020	PREVISIONI DEFINITIVE DELL'ANNO 2020	PREVISIONE ANNO 2021	PREVISIONI DELL'ANNO 2022	PREVISIONI DELL'ANNO 2023
<b>MISSIONE 10</b>	<b>Trasporti e diritto alla mobilità</b>					
<b>1001 Programma 01</b>	<b>Trasporto ferroviario</b>					
Titolo 1	Spese correnti	0,00	0,00	0,00	0,00	0,00
			previsione di competenza di cui già impegnato*			
			di cui fondo pluriennale			
			previsione di cassa	0,00		
Titolo 2	Spese in conto capitale	0,00	0,00	0,00	0,00	0,00
			previsione di competenza di cui già impegnato*			
			di cui fondo pluriennale			
			previsione di cassa	0,00		
Titolo 3	Spese per incremento attività finanziarie	0,00	0,00	0,00	0,00	0,00
			previsione di competenza di cui già impegnato*			
			di cui fondo pluriennale			
			previsione di cassa	0,00		
<b>Totale Programma 01</b>	<b>Trasporto ferroviario</b>	0,00	0,00	0,00	0,00	0,00
			previsione di competenza di cui già impegnato*			
			di cui fondo pluriennale			
			previsione di cassa	0,00		
<b>1002 Programma 02</b>	<b>Trasporto pubblico locale</b>					
Titolo 1	Spese correnti	1.088.239,22	26.672.279,60	23.256.798,24	22.171.600,00	22.171.600,00
			previsione di competenza di cui già impegnato*	1.115.198,24		
			di cui fondo pluriennale	30.000,00	30.000,00	30.000,00
			previsione di cassa	24.315.037,46		
Titolo 2	Spese in conto capitale	690.000,00	2.254.096,01	4.799.053,70	0,00	0,00
			previsione di competenza di cui già impegnato*			
			di cui fondo pluriennale			
			previsione di cassa	5.489.053,70		
Titolo 3	Spese per incremento attività finanziarie	0,00	0,00	0,00	0,00	0,00
			previsione di competenza di cui già impegnato*			
			di cui fondo pluriennale			
			previsione di cassa	0,00		
<b>Totale Programma 02</b>	<b>Trasporto pubblico locale</b>	1.778.239,22	28.926.375,61	28.055.851,94	22.171.600,00	22.171.600,00
			previsione di competenza di cui già impegnato*	1.115.198,24	0,00	0,00
			di cui fondo pluriennale	30.000,00	30.000,00	30.000,00
			previsione di cassa	29.804.091,16		
<b>1003 Programma 03</b>	<b>Trasporto per vie d'acqua</b>					
Titolo 1	Spese correnti	0,00	0,00	0,00	0,00	0,00
			previsione di competenza di cui già impegnato*			
			di cui fondo pluriennale			
			previsione di cassa	0,00		
Titolo 2	Spese in conto capitale	0,00	0,00	0,00	0,00	0,00
			previsione di competenza di cui già impegnato*			
			di cui fondo pluriennale			
			previsione di cassa	0,00		





**BILANCIO DI PREVISIONE  
SPESE**

MISSIONE PROGRAMMA TITOLO	DENOMINAZIONE	RESIDUI PRESUNTI AL TERMINE DELL'ESERCIZIO 2020	PREVISIONI DEFINITIVE DELL'ANNO 2020	PREVISIONE ANNO 2021	PREVISIONI DELL'ANNO 2022	PREVISIONI DELL'ANNO 2023
TITOLO 3	Spese per incremento attività finanziarie	0,00	0,00	0,00	0,00	0,00
<b>Totale Programma 03 Trasporto per vie d'acqua</b>						
<b>1004 Programma 04</b>	<b>Altre modalità di trasporto</b>					
TITOLO 1	Spese correnti	0,00	0,00	0,00	0,00	0,00
TITOLO 2	Spese in conto capitale	0,00	0,00	0,00	0,00	0,00
TITOLO 3	Spese per incremento attività finanziarie	0,00	0,00	0,00	0,00	0,00
<b>Totale Programma 04 Altre modalità di trasporto</b>						
<b>1005 Programma 05</b>	<b>Viabilità e infrastrutture stradali</b>					
TITOLO 1	Spese correnti	1.434.943,11	5.815.298,00	6.384.783,00	6.323.410,50	6.262.013,00
				441.391,21		
				152.500,00	152.500,00	152.500,00
				7.667.226,11		
TITOLO 2	Spese in conto capitale	6.184.036,57	17.571.481,97	16.718.358,94	11.600.000,00	12.100.000,00
				7.357.858,94		
				22.902.395,51		
TITOLO 3	Spese per incremento attività finanziarie	0,00	0,00	0,00	0,00	0,00

BILANCIO DI PREVISIONE  
SPESE

MISSIONE PROGRAMMA TITOLO	DENOMINAZIONE	RESIDUI PRESUNTI AL TERMINE DELL'ESERCIZIO 2020	PREVISIONI DEFINITIVE DELL'ANNO 2020	PREVISIONE ANNO 2021	PREVISIONI DELL'ANNO 2022	PREVISIONI DELL'ANNO 2023
Totale Programma 05	Viabilità e infrastrutture stradali	7.618.979,68	23.386.779,97	23.103.141,94	17.923.410,50	18.362.013,00
			di cui già impegnato*	7.799.250,15	0,00	0,00
			di cui fondo pluriennale	152.500,00	152.500,00	152.500,00
			previsione di cassa	30.569.621,62		
Totale MISSIONE 10	Trasporti e diritto alla mobilità	9.397.218,90	52.313.155,58	51.158.993,88	40.095.010,50	40.533.613,00
			di cui già impegnato*	8.914.448,39	0,00	0,00
			di cui fondo pluriennale	182.500,00	182.500,00	182.500,00
			previsione di cassa	60.373.712,78		



**BILANCIO DI PREVISIONE  
SPESE**

MISSIONE PROGRAMMA TITOLO	DENOMINAZIONE	RESIDUI PRESUNTI AL TERMINE DELL'ESERCIZIO 2020	PREVISIONI DEFINITIVE DELL'ANNO 2020	PREVISIONI ANNO 2021		PREVISIONI DELL'ANNO 2022	PREVISIONI DELL'ANNO 2023
				PREVISIONE ANNO 2021	PREVISIONI DELL'ANNO 2022		
<b>MISSIONE 11 Soccorso civile</b>							
<b>1101 Programma 01</b>	<b>Sistema di protezione civile</b>						
Titolo 1	Spese correnti	10.926,03	43.191,58	43.000,00	43.000,00	43.000,00	43.000,00
	previsione di competenza di cui già impegnato*						
	di cui fondo pluriennale						
	previsione di cassa		65.852,47	53.926,03			
Titolo 2	Spese in conto capitale	643.955,68	643.955,68	0,00	0,00	0,00	0,00
	previsione di competenza di cui già impegnato*						
	di cui fondo pluriennale						
	previsione di cassa		643.955,68				
Titolo 3	Spese per incremento attività finanziarie	0,00	0,00	0,00	0,00	0,00	0,00
	previsione di competenza di cui già impegnato*						
	di cui fondo pluriennale						
	previsione di cassa		0,00	0,00			
<b>Totale Programma 01</b>	<b>Sistema di protezione civile</b>	<b>654.881,71</b>	<b>687.147,26</b>	<b>43.000,00</b>	<b>43.000,00</b>	<b>43.000,00</b>	<b>43.000,00</b>
	di cui già impegnato*						
	di cui fondo pluriennale						
	previsione di cassa		709.808,15	697.881,71			
<b>1102 Programma 02</b>	<b>Interventi a seguito di calamità naturali</b>						
Titolo 1	Spese correnti	0,00	0,00	0,00	0,00	0,00	0,00
	previsione di competenza di cui già impegnato*						
	di cui fondo pluriennale						
	previsione di cassa		0,00	0,00			
Titolo 2	Spese in conto capitale	0,00	0,00	0,00	0,00	0,00	0,00
	previsione di competenza di cui già impegnato*						
	di cui fondo pluriennale						
	previsione di cassa		0,00	0,00			
Titolo 3	Spese per incremento attività finanziarie	0,00	0,00	0,00	0,00	0,00	0,00
	previsione di competenza di cui già impegnato*						
	di cui fondo pluriennale						
	previsione di cassa		0,00	0,00			
<b>Totale Programma 02</b>	<b>Interventi a seguito di calamità naturali</b>	<b>0,00</b>	<b>0,00</b>	<b>0,00</b>	<b>0,00</b>	<b>0,00</b>	<b>0,00</b>
	di cui già impegnato*						
	di cui fondo pluriennale						
	previsione di cassa		0,00	0,00			
<b>Totale MISSIONE 11</b>	<b>Soccorso civile</b>	<b>654.881,71</b>	<b>687.147,26</b>	<b>43.000,00</b>	<b>43.000,00</b>	<b>43.000,00</b>	<b>43.000,00</b>
	di cui già impegnato*						
	di cui fondo pluriennale						
	previsione di cassa		709.808,15	697.881,71			



**BILANCIO DI PREVISIONE  
SPESE**


MISSIONE PROGRAMMA TITOLO	DENOMINAZIONE	RESIDUI PRESUNTI AL TERMINE DELL'ESERCIZIO 2020		PREVISIONI DEFINITIVE DELL'ANNO 2020	PREVISIONI DELL'ANNO 2021		PREVISIONI DELL'ANNO 2022	PREVISIONI DELL'ANNO 2023
					PREVISIONE ANNO 2021	PREVISIONE ANNO 2022		
<b>MISSIONE 12</b>	<b>Diritti sociali, politiche sociali e famiglia</b>							
<b>1201 Programma 01</b>	<b>Interventi per l'infanzia e i minori e per asili nido</b>							
Titolo 1	Spese correnti	0,00	previsione di competenza di cui già impegnato* di cui fondo pluriennale previsione di cassa	0,00	0,00	0,00	0,00	0,00
Titolo 2	Spese in conto capitale	0,00	previsione di competenza di cui già impegnato* di cui fondo pluriennale previsione di cassa	0,00	0,00	0,00	0,00	0,00
Titolo 3	Spese per incremento attività finanziarie	0,00	previsione di competenza di cui già impegnato* di cui fondo pluriennale previsione di cassa	0,00	0,00	0,00	0,00	0,00
<b>Totale Programma 01</b>	<b>Interventi per l'infanzia e i minori e per asili nido</b>	0,00	previsione di competenza di cui già impegnato* di cui fondo pluriennale previsione di cassa	0,00	0,00	0,00	0,00	0,00
<b>1202 Programma 02</b>	<b>Interventi per la disabilità</b>							
Titolo 1	Spese correnti	0,00	previsione di competenza di cui già impegnato* di cui fondo pluriennale previsione di cassa	0,00	0,00	0,00	0,00	0,00
Titolo 2	Spese in conto capitale	0,00	previsione di competenza di cui già impegnato* di cui fondo pluriennale previsione di cassa	0,00	0,00	0,00	0,00	0,00
Titolo 3	Spese per incremento attività finanziarie	0,00	previsione di competenza di cui già impegnato* di cui fondo pluriennale previsione di cassa	0,00	0,00	0,00	0,00	0,00
<b>Totale Programma 02</b>	<b>Interventi per la disabilità</b>	0,00	previsione di competenza di cui già impegnato* di cui fondo pluriennale previsione di cassa	0,00	0,00	0,00	0,00	0,00
<b>1203 Programma 03</b>	<b>Interventi per gli anziani</b>							
Titolo 1	Spese correnti	0,00	previsione di competenza di cui già impegnato* di cui fondo pluriennale previsione di cassa	0,00	0,00	0,00	0,00	0,00
Titolo 2	Spese in conto capitale	0,00	previsione di competenza di cui già impegnato* di cui fondo pluriennale previsione di cassa	0,00	0,00	0,00	0,00	0,00





**BILANCIO DI PREVISIONE  
SPESE**

MISSIONE PROGRAMMA TITOLO	DENOMINAZIONE	RESIDUI PRESUNTI AL TERMINE DELL'ESERCIZIO 2020	PREVISIONI DEFINITIVE DELL'ANNO 2020	PREVISIONE ANNO 2021	PREVISIONI DELL'ANNO 2022	PREVISIONI DELL'ANNO 2023
<b>Totale Programma 05</b>	<b>Interventi per le famiglie</b>	0,00	0,00	0,00	0,00	0,00
	previsione di competenza di cui già impegnato*					0,00
	di cui fondo pluriennale					0,00
	previsione di cassa		0,00	0,00	0,00	
<b>1206 Programma 06</b>	<b>Interventi per il diritto alla casa</b>	0,00	0,00	0,00	0,00	0,00
TITOLO 1	Spese correnti			0,00	0,00	
	previsione di competenza di cui già impegnato*					0,00
	di cui fondo pluriennale					
	previsione di cassa		0,00	0,00	0,00	
TITOLO 2	Spese in conto capitale					
	previsione di competenza di cui già impegnato*					0,00
	di cui fondo pluriennale					
	previsione di cassa		0,00	0,00	0,00	
TITOLO 3	Spese per incremento attività finanziarie					
	previsione di competenza di cui già impegnato*					0,00
	di cui fondo pluriennale					
	previsione di cassa		0,00	0,00	0,00	
<b>Totale Programma 06</b>	<b>Interventi per il diritto alla casa</b>	0,00	0,00	0,00	0,00	0,00
	previsione di competenza di cui già impegnato*					0,00
	di cui fondo pluriennale					0,00
	previsione di cassa		0,00	0,00	0,00	
<b>1207 Programma 07</b>	<b>Programmazione e governo della rete dei servizi socio-sanitari e sociali</b>	0,00	0,00	0,00	0,00	0,00
TITOLO 1	Spese correnti					
	previsione di competenza di cui già impegnato*					0,00
	di cui fondo pluriennale					
	previsione di cassa		0,00	0,00	0,00	
TITOLO 2	Spese in conto capitale					
	previsione di competenza di cui già impegnato*					0,00
	di cui fondo pluriennale					
	previsione di cassa		0,00	0,00	0,00	
TITOLO 3	Spese per incremento attività finanziarie					
	previsione di competenza di cui già impegnato*					0,00
	di cui fondo pluriennale					
	previsione di cassa		0,00	0,00	0,00	
<b>Totale Programma 07</b>	<b>Programmazione e governo della rete dei servizi socio-sanitari e sociali</b>	0,00	0,00	0,00	0,00	0,00
	previsione di competenza di cui già impegnato*					0,00
	di cui fondo pluriennale					0,00
	previsione di cassa		0,00	0,00	0,00	
<b>1208 Programma 08</b>	<b>Cooperazione e associazionismo</b>	0,00	0,00	0,00	0,00	0,00
TITOLO 1	Spese correnti					
	previsione di competenza di cui già impegnato*					0,00
	di cui fondo pluriennale					0,00
	previsione di cassa		0,00	0,00	0,00	

BILANCIO DI PREVISIONE  
SPESE

MISSIONE PROGRAMMA TITOLO	DENOMINAZIONE	RESIDUI PRESUNTI AL TERMINE DELL'ESERCIZIO 2020	PREVISIONI DEFINITIVE DELL'ANNO 2020	PREVISIONI ANNO 2021		PREVISIONI DELL'ANNO 2022		PREVISIONI DELL'ANNO 2023	
Titolo 2	Spese in conto capitale	0,00	di cui fondo pluriennale previsione di cassa	0,00	0,00				
			previsione di competenza di cui già impegnato*	0,00	0,00	0,00			0,00
			di cui fondo pluriennale previsione di cassa	0,00	0,00				
Titolo 3	Spese per incremento attività finanziarie	0,00	previsione di competenza di cui già impegnato*	0,00	0,00	0,00			0,00
			di cui fondo pluriennale previsione di cassa	0,00	0,00				
<b>Totale Programma 08</b>	<b>Cooperazione e associazionismo</b>	0,00	previsione di competenza di cui già impegnato*	0,00	0,00	0,00	0,00	0,00	0,00
			di cui fondo pluriennale previsione di cassa	0,00	0,00		0,00		0,00
<b>1209 Programma 09</b>	<b>Servizio necroscopico e cimiteriale</b>								
Titolo 1	Spese correnti	0,00	previsione di competenza di cui già impegnato*	0,00	0,00	0,00			0,00
			di cui fondo pluriennale previsione di cassa	0,00	0,00				
Titolo 2	Spese in conto capitale	0,00	previsione di competenza di cui già impegnato*	0,00	0,00	0,00			0,00
			di cui fondo pluriennale previsione di cassa	0,00	0,00				
Titolo 3	Spese per incremento attività finanziarie	0,00	previsione di competenza di cui già impegnato*	0,00	0,00	0,00			0,00
			di cui fondo pluriennale previsione di cassa	0,00	0,00				
<b>Totale Programma 09</b>	<b>Servizio necroscopico e cimiteriale</b>	0,00	previsione di competenza di cui già impegnato*	0,00	0,00	0,00	0,00	0,00	0,00
			di cui fondo pluriennale previsione di cassa	0,00	0,00		0,00		0,00
<b>Totale MISSIONE 12</b>	<b>Diritti sociali, politiche sociali e famiglia</b>	0,00	previsione di cassa	0,00	0,00	109.572,75	0,00	0,00	0,00
			previsione di competenza di cui già impegnato*	0,00	0,00		0,00	0,00	0,00
			di cui fondo pluriennale previsione di cassa	0,00	0,00	109.572,75	0,00	0,00	0,00



**BILANCIO DI PREVISIONE  
SPESE**

MISSIONE PROGRAMMA TITOLO	DENOMINAZIONE	RESIDUI PRESUNTI AL TERMINE DELL'ESERCIZIO 2020	PREVISIONI DEFINITIVE DELL'ANNO 2020	PREVISIONE ANNO 2021	PREVISIONI DELL'ANNO 2022	PREVISIONI DELL'ANNO 2023
<b>MISSIONE 13</b>	<b>Tutela della salute</b>					
<b>1301 Programma 01</b>	<b>Servizio sanitario regionale - finanziamento ordinario corrente per la garanzia dei LEA</b>					
Titolo 1	Spese correnti	0,00	0,00	0,00	0,00	0,00
			previsione di competenza di cui già impegnato*			
			di cui fondo pluriennale			
			previsione di cassa	0,00	0,00	0,00
<b>Totale Programma 01</b>	<b>Servizio sanitario regionale - finanziamento ordinario corrente per la garanzia dei LEA</b>	0,00	0,00	0,00	0,00	0,00
			previsione di competenza di cui già impegnato*			
			di cui fondo pluriennale			
			previsione di cassa	0,00	0,00	0,00
<b>1302 Programma 02</b>	<b>Servizio sanitario regionale - finanziamento aggiuntivo corrente per livelli di assistenza superiori ai LEA</b>					
Titolo 1	Spese correnti	0,00	0,00	0,00	0,00	0,00
			previsione di competenza di cui già impegnato*			
			di cui fondo pluriennale			
			previsione di cassa	0,00	0,00	0,00
<b>Totale Programma 02</b>	<b>Servizio sanitario regionale - finanziamento aggiuntivo corrente per livelli di assistenza superiori ai LEA</b>	0,00	0,00	0,00	0,00	0,00
			previsione di competenza di cui già impegnato*			
			di cui fondo pluriennale			
			previsione di cassa	0,00	0,00	0,00
<b>1303 Programma 03</b>	<b>Servizio sanitario regionale - finanziamento aggiuntivo corrente per la copertura dello squilibrio di bilancio corrente</b>					
Titolo 1	Spese correnti	0,00	0,00	0,00	0,00	0,00
			previsione di competenza di cui già impegnato*			
			di cui fondo pluriennale			
			previsione di cassa	0,00	0,00	0,00
<b>Totale Programma 03</b>	<b>Servizio sanitario regionale - finanziamento aggiuntivo corrente per la copertura dello squilibrio di bilancio corrente</b>	0,00	0,00	0,00	0,00	0,00
			previsione di competenza di cui già impegnato*			
			di cui fondo pluriennale			
			previsione di cassa	0,00	0,00	0,00
<b>1304 Programma 04</b>	<b>Servizio sanitario regionale - ripiano di disavanzi sanitari relativi ad esercizi progressi</b>					
Titolo 2	Spese in conto capitale	0,00	0,00	0,00	0,00	0,00
			previsione di competenza di cui già impegnato*			
			di cui fondo pluriennale			
			previsione di cassa	0,00	0,00	0,00
<b>Totale Programma 04</b>	<b>Servizio sanitario regionale - ripiano di disavanzi sanitari relativi ad esercizi progressi</b>	0,00	0,00	0,00	0,00	0,00
			previsione di competenza di cui già impegnato*			
			di cui fondo pluriennale			
			previsione di cassa	0,00	0,00	0,00
<b>1305 Programma 05</b>	<b>Servizio sanitario regionale - investimenti sanitari</b>					
Titolo 2	Spese in conto capitale	0,00	0,00	0,00	0,00	0,00
			previsione di competenza	0,00	0,00	0,00





**BILANCIO DI PREVISIONE  
SPESE**

MISSIONE PROGRAMMA TITOLO	DENOMINAZIONE	RESIDUI PRESUNTI AL TERMINE DELL'ESERCIZIO 2020		PREVISIONI DEFINITIVE DELL'ANNO 2020	PREVISIONE ANNO 2021	PREVISIONI DELL'ANNO 2022	PREVISIONI DELL'ANNO 2023
Titolo 3	Spese per incremento attivita' finanziarie	0,00	<i>di cui già impegnato*</i> <i>di cui fondo pluriennale</i> previsione di cassa	0,00	0,00	0,00	0,00
			previsione di competenza <i>di cui già impegnato*</i> <i>di cui fondo pluriennale</i> previsione di cassa	0,00	0,00	0,00	0,00
	<b>Totale Programma 05 Servizio sanitario regionale - investimenti sanitari</b>	0,00	previsione di competenza <i>di cui già impegnato*</i> <i>di cui fondo pluriennale</i> previsione di cassa	0,00	0,00	0,00	0,00
<b>1306 Programma 06</b>	<b>Servizio sanitario regionale - restituzione maggiori gettiti SSN</b>						
Titolo 1	Spese correnti	0,00	previsione di competenza <i>di cui già impegnato*</i> <i>di cui fondo pluriennale</i> previsione di cassa	0,00	0,00	0,00	0,00
			previsione di competenza <i>di cui già impegnato*</i> <i>di cui fondo pluriennale</i> previsione di cassa	0,00	0,00	0,00	0,00
	<b>Totale Programma 06 Servizio sanitario regionale - restituzione maggiori gettiti SSN</b>	0,00	previsione di competenza <i>di cui già impegnato*</i> <i>di cui fondo pluriennale</i> previsione di cassa	0,00	0,00	0,00	0,00
<b>1307 Programma 07</b>	<b>Ulteriori spese in materia sanitaria</b>						
Titolo 1	Spese correnti	0,00	previsione di competenza <i>di cui già impegnato*</i> <i>di cui fondo pluriennale</i> previsione di cassa	0,00	0,00	0,00	0,00
			previsione di competenza <i>di cui già impegnato*</i> <i>di cui fondo pluriennale</i> previsione di cassa	0,00	0,00	0,00	0,00
Titolo 2	Spese in conto capitale	0,00	previsione di competenza <i>di cui già impegnato*</i> <i>di cui fondo pluriennale</i> previsione di cassa	0,00	0,00	0,00	0,00
			previsione di competenza <i>di cui già impegnato*</i> <i>di cui fondo pluriennale</i> previsione di cassa	0,00	0,00	0,00	0,00
Titolo 3	Spese per incremento attivita' finanziarie	0,00	previsione di competenza <i>di cui già impegnato*</i> <i>di cui fondo pluriennale</i> previsione di cassa	0,00	0,00	0,00	0,00
			previsione di competenza <i>di cui già impegnato*</i> <i>di cui fondo pluriennale</i> previsione di cassa	0,00	0,00	0,00	0,00
	<b>Totale Programma 07 Ulteriori spese in materia sanitaria</b>	0,00	previsione di competenza <i>di cui già impegnato*</i> <i>di cui fondo pluriennale</i> previsione di cassa	0,00	0,00	0,00	0,00
<b>Totale MISSIONE 13</b>	<b>Tutela della salute</b>	<b>0,00</b>	previsione di competenza <i>di cui già impegnato*</i> <i>di cui fondo pluriennale</i> previsione di cassa	<b>0,00</b>	<b>0,00</b>	<b>0,00</b>	<b>0,00</b>
			previsione di competenza <i>di cui già impegnato*</i> <i>di cui fondo pluriennale</i> previsione di cassa	<b>0,00</b>	<b>0,00</b>	<b>0,00</b>	<b>0,00</b>

BILANCIO DI PREVISIONE  
SPESE

MISSIONE PROGRAMMA TITOLO	DENOMINAZIONE	RESIDUI PRESUNTI AL TERMINE DELL'ESERCIZIO 2020	PREVISIONI DEFINITIVE DELL'ANNO 2020	PREVISIONI ANNO 2021		PREVISIONI DELL'ANNO 2022	PREVISIONI DELL'ANNO 2023
<b>MISSIONE 14 Sviluppo economico e competitività</b>							
<b>1401 Programma 01</b>	<b>Industria, e PMI e Artigianato</b>						
Titolo 1	Spese correnti	0,00	0,00	0,00	0,00	0,00	0,00
Titolo 2	Spese in conto capitale	0,00	0,00	0,00	0,00	0,00	0,00
Titolo 3	Spese per incremento attività finanziarie	0,00	0,00	0,00	0,00	0,00	0,00
<b>Totale Programma 01</b>	<b>Industria, e PMI e Artigianato</b>	<b>0,00</b>	<b>0,00</b>	<b>0,00</b>	<b>0,00</b>	<b>0,00</b>	<b>0,00</b>
<b>1402 Programma 02</b>	<b>Commercio - reti distributive - tutela dei consumatori</b>						
Titolo 1	Spese correnti	0,00	0,00	0,00	0,00	0,00	0,00
Titolo 2	Spese in conto capitale	0,00	0,00	0,00	0,00	0,00	0,00
Titolo 3	Spese per incremento attività finanziarie	0,00	0,00	0,00	0,00	0,00	0,00
<b>Totale Programma 02</b>	<b>Commercio - reti distributive - tutela dei consumatori</b>	<b>0,00</b>	<b>0,00</b>	<b>0,00</b>	<b>0,00</b>	<b>0,00</b>	<b>0,00</b>
<b>1403 Programma 03</b>	<b>Ricerca e innovazione</b>						
Titolo 1	Spese correnti	0,00	0,00	0,00	0,00	0,00	0,00
Titolo 2	Spese in conto capitale	0,00	0,00	0,00	0,00	0,00	0,00

BILANCIO DI PREVISIONE  
SPESE

MISSIONE PROGRAMMA TITOLO	DENOMINAZIONE	RESIDUI PRESUNTI AL TERMINE DELL'ESERCIZIO 2020	PREVISIONI DEFINITIVE DELL'ANNO 2020	PREVISIONI ANNO 2021		PREVISIONI DELL'ANNO 2022	PREVISIONI DELL'ANNO 2023
Titolo 3	Spese per incremento attivita' finanziarie	0,00	0,00	0,00	0,00	0,00	0,00
<b>Totale Programma 03</b>	<b>Ricerca e innovazione</b>	0,00	0,00	0,00	0,00	0,00	0,00
<b>1404 Programma 04</b>	<b>Reti e altri servizi di pubblica utilita'</b>						
Titolo 1	Spese correnti	0,00	0,00	0,00	0,00	0,00	0,00
Titolo 2	Spese in conto capitale	0,00	0,00	0,00	0,00	0,00	0,00
Titolo 3	Spese per incremento attivita' finanziarie	0,00	0,00	0,00	0,00	0,00	0,00
<b>Totale Programma 04</b>	<b>Reti e altri servizi di pubblica utilita'</b>	0,00	0,00	0,00	0,00	0,00	0,00
<b>Totale MISSIONE 14</b>	<b>Sviluppo economico e competitivita'</b>	0,00	0,00	0,00	0,00	0,00	0,00





BILANCIO DI PREVISIONE  
SPESE

MISSIONE PROGRAMMA TITOLO	DENOMINAZIONE	RESIDUI PRESUNTI AL TERMINE DELL'ESERCIZIO 2020	PREVISIONI DEFINITIVE DELL'ANNO 2020	PREVISIONI ANNO 2021		PREVISIONI DELL'ANNO 2022	PREVISIONI DELL'ANNO 2023
<b>MISSIONE 16</b>	<b>Agricoltura, politiche agroalimentari e pesca</b>						
<b>1601 Programma 01</b>	<b>Sviluppo del settore agricolo e del sistema agroalimentare</b>						
Titolo 1	Spese correnti	0,00	0,00	0,00	0,00	0,00	0,00
Titolo 2	Spese in conto capitale	0,00	0,00	0,00	0,00	0,00	0,00
Titolo 3	Spese per incremento attivita' finanziarie	0,00	0,00	0,00	0,00	0,00	0,00
<b>Totale Programma 01</b>	<b>Sviluppo del settore agricolo e del sistema agroalimentare</b>	0,00	0,00	0,00	0,00	0,00	0,00
<b>1602 Programma 02</b>	<b>Caccia e pesca</b>						
Titolo 1	Spese correnti	29.196,17	970.940,00	745.500,00	745.500,00	745.500,00	745.500,00
				53.000,00	53.000,00	47.000,00	47.000,00
				727.696,17	727.696,17		
Titolo 2	Spese in conto capitale	1.140,00	0,00	0,00	0,00	0,00	0,00
Titolo 3	Spese per incremento attivita' finanziarie	0,00	1.140,00	1.140,00	0,00	0,00	0,00
<b>Totale Programma 02</b>	<b>Caccia e pesca</b>	30.336,17	970.940,00	745.500,00	745.500,00	745.500,00	745.500,00
				53.000,00	53.000,00	0,00	0,00
				47.000,00	47.000,00	47.000,00	47.000,00
				728.836,17	728.836,17		
<b>Totale MISSIONE 16</b>	<b>Agricoltura, politiche agroalimentari e pesca</b>	<b>30.336,17</b>	<b>970.940,00</b>	<b>745.500,00</b>	<b>745.500,00</b>	<b>745.500,00</b>	<b>745.500,00</b>
				<b>53.000,00</b>	<b>53.000,00</b>	<b>0,00</b>	<b>0,00</b>
				<b>47.000,00</b>	<b>47.000,00</b>	<b>47.000,00</b>	<b>47.000,00</b>
				<b>728.836,17</b>	<b>728.836,17</b>		

BILANCIO DI PREVISIONE  
SPESE

MISSIONE PROGRAMMA TITOLO	DENOMINAZIONE	RESIDUI PRESUNTI AL TERMINE DELL'ESERCIZIO 2020	PREVISIONI DEFINITIVE DELL'ANNO 2020	PREVISIONI ANNO 2021		PREVISIONI DELL'ANNO 2022	PREVISIONI DELL'ANNO 2023
<b>MISSIONE 17</b>	<b>Energia e diversificazione delle fonti energetiche</b>						
<b>1701 Programma 01</b>	<b>Fonti energetiche</b>						
Titolo 1	Spese correnti	0,00	0,00	0,00	0,00	0,00	0,00
Titolo 2	Spese in conto capitale	0,00	0,00	0,00	0,00	0,00	0,00
Titolo 3	Spese per incremento attività finanziarie	0,00	0,00	0,00	0,00	0,00	0,00
<b>Totale Programma 01</b>	<b>Fonti energetiche</b>	<b>0,00</b>	<b>0,00</b>	<b>0,00</b>	<b>0,00</b>	<b>0,00</b>	<b>0,00</b>
<b>Totale MISSIONE 17</b>	<b>Energia e diversificazione delle fonti energetiche</b>	<b>0,00</b>	<b>0,00</b>	<b>0,00</b>	<b>0,00</b>	<b>0,00</b>	<b>0,00</b>











**BILANCIO DI PREVISIONE  
SPESE**

MISSIONE PROGRAMMA TITOLO	DENOMINAZIONE	RESIDUI PRESUNTI AL TERMINE DELL'ESERCIZIO 2020	PREVISIONI DEFINITIVE DELL'ANNO 2020	PREVISIONE ANNO 2021	PREVISIONI DELL'ANNO 2022	PREVISIONI DELL'ANNO 2023
Totale MISSIONE 20	Fondi e accantonamenti	0,00	693.754,52	910.503,20	950.503,20	1.040.503,20
			previsione di competenza di cui già impegnato*		0,00	0,00
			di cui fondo pluriennale			
			previsione di cassa	786.751,20		
				590.000,00		

BILANCIO DI PREVISIONE  
SPESE

MISSIONE PROGRAMMA TITOLO	DENOMINAZIONE	RESIDUI PRESUNTI AL TERMINE DELL'ESERCIZIO 2020		PREVISIONI DEFINITIVE DELL'ANNO 2020	PREVISIONE ANNO 2021		PREVISIONI DELL'ANNO 2022	PREVISIONI DELL'ANNO 2023
<b>MISSIONE 50</b>	<b>Debito pubblico</b>							
5001 Programma 01 Titolo 1	Quota interessi ammortamento mutui e prestiti obbligazionari Spese correnti	0,00	previsione di competenza di cui già impegnato* di cui fondo pluriennale previsione di cassa	0,00	0,00	0,00	0,00	0,00
<b>Totale Programma 01</b>	<b>Quota interessi ammortamento mutui e prestiti obbligazionari</b>	0,00	previsione di competenza di cui già impegnato* di cui fondo pluriennale previsione di cassa	0,00	0,00	0,00	0,00	0,00
5002 Programma 02 Titolo 4	Quota capitale ammortamento mutui e prestiti obbligazionari Rimborso Prestiti	0,00	previsione di competenza di cui già impegnato* di cui fondo pluriennale previsione di cassa	3.563.935,50	3.793.050,50	3.719.352,00	2.612.783,00	2.612.783,00
<b>Totale Programma 02</b>	<b>Quota capitale ammortamento mutui e prestiti obbligazionari</b>	0,00	previsione di competenza di cui già impegnato* di cui fondo pluriennale previsione di cassa	3.563.935,50	3.793.050,50	3.719.352,00	2.612.783,00	2.612.783,00
<b>Totale MISSIONE 50</b>	<b>Debito pubblico</b>	<b>0,00</b>	<b>previsione di competenza di cui già impegnato* di cui fondo pluriennale previsione di cassa</b>	<b>3.563.935,50</b>	<b>3.793.050,50</b>	<b>3.719.352,00</b>	<b>2.612.783,00</b>	<b>2.612.783,00</b>

BILANCIO DI PREVISIONE  
SPESE

MISSIONE PROGRAMMA TITOLO	DENOMINAZIONE	RESIDUI PRESUNTI AL TERMINE DELL'ESERCIZIO 2020	PREVISIONI DEFINITIVE DELL'ANNO 2020	PREVISIONI ANNO 2021		PREVISIONI DELL'ANNO 2022	PREVISIONI DELL'ANNO 2023
<b>MISSIONE 60</b>	<b>Anticipazioni finanziarie</b>						
<b>6001 Programma 01</b>	<b>Restituzione anticipazioni di tesoreria</b>						
Titolo 1	Spese correnti	0,00	0,00	0,00	0,00	0,00	0,00
			previsione di competenza di cui già impegnato*				
			di cui fondo pluriennale				
			previsione di cassa	0,00	0,00		
Titolo 5	Chiusura Anticipazioni ricevute da istituto tesoriere/cassiere	0,00	0,00	0,00	0,00	0,00	0,00
			previsione di competenza di cui già impegnato*				
			di cui fondo pluriennale				
			previsione di cassa	0,00	0,00		
<b>Totale Programma 01</b>	<b>Restituzione anticipazioni di tesoreria</b>	<b>0,00</b>	<b>0,00</b>	<b>0,00</b>	<b>0,00</b>	<b>0,00</b>	<b>0,00</b>
			previsione di competenza di cui già impegnato*				
			di cui fondo pluriennale				
			previsione di cassa	0,00	0,00		
<b>Totale MISSIONE 60</b>	<b>Anticipazioni finanziarie</b>	<b>0,00</b>	<b>0,00</b>	<b>0,00</b>	<b>0,00</b>	<b>0,00</b>	<b>0,00</b>
			previsione di competenza di cui già impegnato*				
			di cui fondo pluriennale				
			previsione di cassa	0,00	0,00		

BILANCIO DI PREVISIONE  
SPESE

MISSIONE PROGRAMMA TITOLO	DENOMINAZIONE	RESIDUI PRESUNTI AL TERMINE DELL'ESERCIZIO 2020	PREVISIONI DEFINITIVE DELL'ANNO 2020	PREVISIONI ANNO 2021		PREVISIONI DELL'ANNO 2022	PREVISIONI DELL'ANNO 2023
				PREVISIONE ANNO 2021	PREVISIONI DELL'ANNO 2022		
<b>MISSIONE 99</b>	<b>Servizi per conto terzi</b>						
9901 Programma 01	Servizi per conto terzi - partite di giro						
Titolo 7	Uscite per conto terzi e partite di giro	3.134.467,77	9.620.000,00	9.620.000,00	9.620.000,00	9.620.000,00	9.620.000,00
<b>Totale Programma 01</b>	<b>Servizi per conto terzi - partite di giro</b>						
			11.334.020,82	12.754.467,77	9.620.000,00	9.620.000,00	9.620.000,00
					0,00	0,00	0,00
<b>9902 Programma 02</b>	<b>Anticipazione per il finanziamento del sistema sanitario nazionale</b>						
Titolo 7	Uscite per conto terzi e partite di giro	0,00	0,00	0,00	0,00	0,00	0,00
<b>Totale Programma 02</b>	<b>Anticipazione per il finanziamento del sistema sanitario nazionale</b>						
			0,00	0,00	0,00	0,00	0,00
<b>Totale MISSIONE 99</b>	<b>Servizi per conto terzi</b>	<b>3.134.467,77</b>	<b>9.620.000,00</b>	<b>9.620.000,00</b>	<b>9.620.000,00</b>	<b>9.620.000,00</b>	<b>9.620.000,00</b>
<b>TOTALE MISSIONI</b>							
		67.662.182,61	11.334.020,82	12.754.467,77	116.987.366,79	116.215.914,63	116.215.914,63
			194.757.430,87	205.121.822,98	0,00	0,00	0,00
				58.766.865,29	806.500,00	806.500,00	806.500,00
			49.482.233,88	1.550.740,44			
			184.742.719,10	271.109.513,15			
<b>TOTALE GENERALE DELLE SPESE</b>		<b>67.662.182,61</b>	<b>194.757.430,87</b>	<b>205.121.822,98</b>	<b>116.987.366,79</b>	<b>116.215.914,63</b>	<b>116.215.914,63</b>
			49.482.233,88	58.766.865,29	0,00	0,00	0,00
			184.742.719,10	1.550.740,44	806.500,00	806.500,00	806.500,00
				271.109.513,15			

# QUADRI RIASSUNTIVI






**BILANCIO DI PREVISIONE  
RIEPILOGO GENERALE ENTRATE PER TITOLI**

TITOLO TIPOLOGIA	DENOMINAZIONE	RESIDUI PRESUNTI AL TERMINE DELL'ESERCIZIO 2020	PREVISIONI DEFINITIVE DELL'ANNO 2020	PREVISIONI ANNO 2021	PREVISIONI DELL'ANNO 2022	PREVISIONI DELL'ANNO 2023
	Fondo pluriennale vincolato per spese correnti		3.872.677,64	2.570.536,74	1.066.723,52	806.500,00
	Fondo pluriennale vincolato per spese in conto capitale		36.589.677,32	46.911.697,14	484.016,92	0,00
	Utilizzo avanzo di amministrazione		27.391.312,03	0,00	0,00	0,00
	-di cui avanzo utilizzato anticipatamente		11.065.416,21	0,00	0,00	0,00
	-di cui Utilizzo Fondo anticipazioni di liquidità		0,00	0,00	0,00	0,00
	Fondo di Cassa all'01/01/2021		59.594.108,00	80.965.096,30		
<b>10000</b>	<b>Titolo 1</b>	<b>2.809.087,46</b>	<b>55.926.586,71</b>	<b>64.100.000,00</b>	<b>64.100.000,00</b>	<b>64.100.000,00</b>
	Entrate correnti di natura tributaria, contributiva e perequativa		55.926.586,71	66.909.087,46		
<b>20000</b>	<b>Titolo 2</b>	<b>3.907.233,47</b>	<b>42.136.947,70</b>	<b>31.132.267,17</b>	<b>31.071.195,18</b>	<b>31.042.426,37</b>
	Trasferimenti correnti		48.471.454,76	35.039.500,64		
<b>30000</b>	<b>Titolo 3</b>	<b>2.164.002,95</b>	<b>4.102.230,00</b>	<b>3.688.253,00</b>	<b>3.534.500,00</b>	<b>3.534.500,00</b>
	Entrate extratributarie		6.081.777,60	5.852.255,95		
<b>40000</b>	<b>Titolo 4</b>	<b>33.976.166,07</b>	<b>15.117.999,47</b>	<b>47.099.068,93</b>	<b>7.110.931,17</b>	<b>7.112.488,26</b>
	Entrate in conto capitale		46.677.222,69	81.075.235,00		
<b>50000</b>	<b>Titolo 5</b>	<b>0,00</b>	<b>0,00</b>	<b>0,00</b>	<b>0,00</b>	<b>0,00</b>
	Entrate da riduzioni di attività finanziarie		0,00	0,00		
<b>60000</b>	<b>Titolo 6</b>	<b>0,00</b>	<b>0,00</b>	<b>0,00</b>	<b>0,00</b>	<b>0,00</b>
	Accensioni prestiti		0,00	0,00		
<b>70000</b>	<b>Titolo 7</b>	<b>0,00</b>	<b>0,00</b>	<b>0,00</b>	<b>0,00</b>	<b>0,00</b>
	Anticipazioni da istituto tesoriere/cassiere		0,00	0,00		
<b>90000</b>	<b>Titolo 9</b>	<b>1.941.166,33</b>	<b>9.620.000,00</b>	<b>9.620.000,00</b>	<b>9.620.000,00</b>	<b>9.620.000,00</b>
	Entrate per conto terzi e partite di giro		9.889.649,65	11.561.166,33		
	<b>TOTALE TITOLI</b>	<b>44.797.656,28</b>	<b>126.903.763,88</b>	<b>155.639.589,10</b>	<b>115.436.626,35</b>	<b>115.409.414,63</b>
			<b>167.046.691,41</b>	<b>200.437.245,38</b>		
	<b>TOTALE GENERALE DELLE ENTRATE</b>	<b>44.797.656,28</b>	<b>194.757.430,87</b>	<b>205.121.822,98</b>	<b>116.987.366,79</b>	<b>116.215.914,63</b>
			<b>226.640.799,41</b>	<b>281.402.341,68</b>		





**BILANCIO DI PREVISIONE  
RIEPILOGO GENERALE DELLE SPESE PER TITOLI**

TITOLO	DENOMINAZIONE	RESIDUI PRESUNTI AL TERMINE DELL'ESERCIZIO 2020	PREVISIONI DEFINITIVE DELL'ANNO 2020	PREVISIONE ANNO 2021			PREVISIONE DELL'ANNO 2022	PREVISIONE DELL'ANNO 2023
				0,00	0,00	0,00		
<b>DISAVANZO DI AMMINISTRAZIONE</b>								
Titolo 1	SPESE CORRENTI	49.382.699,07	94.450.852,04	89.099.976,21	87.240.397,87	86.859.531,63		
	di cui già impegnato*			12.339.185,07	0,00	0,00		
	di cui fondo pluriennale		2.570.536,74	1.066.723,52	806.500,00	806.500,00		
	previsione di cassa		124.015.734,25	137.292.199,76				
Titolo 2	SPESE IN CONTO CAPITALE	15.145.015,77	76.123.173,33	100.608.796,27	14.407.616,92	15.123.600,00		
	di cui già impegnato*			46.427.680,22	0,00	0,00		
	di cui fondo pluriennale		46.911.697,14	484.016,92	0,00	0,00		
	previsione di cassa		34.829.558,53	115.269.795,12				
Titolo 3	SPESE PER INCREMENTO ATTIVITA' FINANZIARIE	0,00	10.999.470,00	2.000.000,00	2.000.000,00	2.000.000,00		
	di cui già impegnato*			0,00	0,00	0,00		
	di cui fondo pluriennale		0,00	0,00	0,00	0,00		
	previsione di cassa		10.999.470,00	2.000.000,00				
Titolo 4	RIMBORSO PRESTITI	0,00	3.563.935,50	3.793.050,50	3.719.352,00	2.612.783,00		
	di cui già impegnato*			0,00	0,00	0,00		
	di cui fondo pluriennale		0,00	0,00	0,00	0,00		
	previsione di cassa		3.563.935,50	3.793.050,50				
Titolo 5	CHIUSURA ANTICIPAZIONI RICEVUTE DA ISTITUTO TESORIERE/CASSIERE	0,00	0,00	0,00	0,00	0,00		
	di cui già impegnato*			0,00	0,00	0,00		
	di cui fondo pluriennale		0,00	0,00	0,00	0,00		
	previsione di cassa		0,00	0,00				
Titolo 7	USCITE PER CONTO TERZI E PARTITE DI GIRO	3.134.467,77	9.620.000,00	9.620.000,00	9.620.000,00	9.620.000,00		
	di cui già impegnato*			0,00	0,00	0,00		
	di cui fondo pluriennale		0,00	0,00	0,00	0,00		
	previsione di cassa		11.334.020,82	12.754.467,77				
<b>TOTALE TITOLI</b>		<b>67.662.182,61</b>	<b>194.757.430,87</b>	<b>205.121.822,98</b>	<b>116.987.366,79</b>	<b>116.215.914,63</b>		
	di cui già impegnato*			58.766.865,29	0,00	0,00		
	di cui fondo pluriennale		49.482.233,88	1.550.740,44	806.500,00	806.500,00		
	previsione di cassa		184.742.719,10	271.109.513,15				
<b>TOTALE GENERALE DELLE SPESE</b>		<b>67.662.182,61</b>	<b>194.757.430,87</b>	<b>205.121.822,98</b>	<b>116.987.366,79</b>	<b>116.215.914,63</b>		
	di cui già impegnato*			58.766.865,29	0,00	0,00		
	di cui fondo pluriennale		49.482.233,88	1.550.740,44	806.500,00	806.500,00		
	previsione di cassa		184.742.719,10	271.109.513,15				



**BILANCIO DI PREVISIONE  
RIEPILOGO GENERALE DELLE SPESE PER MISSIONE**


RIEPILOGO DELLE MISSIONI	DENOMINAZIONE	RESIDUI PRESUNTI AL TERMINE DELL'ESERCIZIO 2020	PREVISIONI DEFINITIVE DELL'ANNO 2020	PREVISIONI ANNO 2021			PREVISIONI DELL'ANNO 2022		PREVISIONI DELL'ANNO 2023
				0,00	0,00	0,00	0,00	0,00	0,00
<b>DISAVANZO DI AMMINISTRAZIONE</b>									
<b>TOTALE MISSIONE 01</b>	<b>Servizi istituzionali, generali e di gestione</b>	40.113.425,51	56.983.106,51	46.038.925,47	42.916.527,50	42.543.595,57			
	previsione di competenza di cui già impegnato*			6.662.311,69					
	di cui fondo pluriennale		3.414.960,86	610.723,52	350.500,00	350.500,00			
	previsione di cassa		76.855.125,20	85.541.627,46					
<b>TOTALE MISSIONE 02</b>	<b>Giustizia</b>	0,00	0,00	0,00	0,00	0,00			0,00
	previsione di competenza di cui già impegnato*								
	di cui fondo pluriennale								
	previsione di cassa		0,00	0,00					
<b>TOTALE MISSIONE 03</b>	<b>Ordine pubblico e sicurezza</b>	0,00	0,00	0,00	0,00	0,00			0,00
	previsione di competenza di cui già impegnato*								
	di cui fondo pluriennale								
	previsione di cassa		13.074,33	0,00					
<b>TOTALE MISSIONE 04</b>	<b>Istruzione e diritto allo studio</b>	11.607.749,36	50.637.781,96	74.501.804,78	11.919.855,52	12.511.679,00			
	previsione di competenza di cui già impegnato*			31.439.003,26					
	di cui fondo pluriennale		25.541.092,85	173.706,52	73.000,00	73.000,00			
	previsione di cassa		32.451.792,83	85.935.847,62					
<b>TOTALE MISSIONE 05</b>	<b>Tutela e valorizzazione dei beni e delle attività culturali</b>	29.493,09	122.000,00	120.320,00	111.600,00	111.600,00			
	previsione di competenza di cui già impegnato*								
	di cui fondo pluriennale		148.261,47	149.813,09					
	previsione di cassa								
<b>TOTALE MISSIONE 06</b>	<b>Politiche giovanili, sport e tempo libero</b>	0,00	0,00	0,00	0,00	0,00			0,00
	previsione di competenza di cui già impegnato*								
	di cui fondo pluriennale								
	previsione di cassa		0,00	0,00					

**BILANCIO DI PREVISIONE  
RIEPILOGO GENERALE DELLE SPESE PER MISSIONE**

RIEPILOGO DELLE MISSIONI	DENOMINAZIONE	RESIDUI PRESUNTI AL TERMINE DELL'ESERCIZIO 2020	PREVISIONI DEFINITIVE DELL'ANNO 2020	PREVISIONI ANNO 2021		
				PREVISIONI ANNO 2021	PREVISIONI DELL'ANNO 2022	PREVISIONI DELL'ANNO 2023
<b>TOTALE MISSIONE 07</b>	<b>Turismo</b>	0,00	0,00	0,00	0,00	0,00
	previsione di competenza di cui già impegnato*		0,00			
	di cui fondo pluriennale					
	previsione di cassa		0,00			
<b>TOTALE MISSIONE 08</b>	<b>Assetto del territorio ed edilizia abitativa</b>	0,00	485.800,00	506.700,00	506.700,00	506.700,00
	previsione di competenza di cui già impegnato*		26.000,00	26.000,00	26.000,00	26.000,00
	di cui fondo pluriennale		26.000,00	26.000,00	26.000,00	26.000,00
	previsione di cassa		480.224,02	480.700,00		
<b>TOTALE MISSIONE 09</b>	<b>Sviluppo sostenibile e tutela del territorio e dell'ambiente</b>	2.559.421,89	17.973.810,55	17.075.622,99	5.768.810,40	5.375.500,00
	previsione di competenza di cui già impegnato*		11.434.372,09	11.434.372,09		
	di cui fondo pluriennale		6.970.599,87	498.810,40	115.500,00	115.500,00
	previsione di cassa			19.136.234,48		
<b>TOTALE MISSIONE 10</b>	<b>Trasporti e diritto alla mobilità</b>	9.397.218,90	52.313.155,58	51.158.993,88	40.095.010,50	40.533.613,00
	previsione di competenza di cui già impegnato*		8.974.448,39	8.974.448,39		
	di cui fondo pluriennale		8.625.557,18	182.500,00	182.500,00	182.500,00
	previsione di cassa		49.511.375,20	60.373.712,78		
<b>TOTALE MISSIONE 11</b>	<b>Soccorso civile</b>	654.881,71	687.147,26	43.000,00	43.000,00	43.000,00
	previsione di competenza di cui già impegnato*					
	di cui fondo pluriennale		709.808,15	697.881,71		
	previsione di cassa					
<b>TOTALE MISSIONE 12</b>	<b>Diritti sociali, politiche sociali e famiglia</b>	0,00	109.572,75	0,00	0,00	0,00
	previsione di competenza di cui già impegnato*					
	di cui fondo pluriennale		109.572,75			
	previsione di cassa					

**BILANCIO DI PREVISIONE  
RIEPILOGO GENERALE DELLE SPESE PER MISSIONE**

RIEPILOGO DELLE MISSIONI	DENOMINAZIONE	RESIDUI PRESUNTI AL TERMINE DELL'ESERCIZIO 2020	PREVISIONI DEFINITIVE DELL'ANNO 2020	PREVISIONI ANNO 2021		
				PREVISIONI ANNO 2021	PREVISIONI DELL'ANNO 2022	PREVISIONI DELL'ANNO 2023
<b>TOTALE MISSIONE 13</b>	<i>Tutela della salute</i>	0,00	0,00	0,00	0,00	0,00
	previsione di competenza di cui già impegnato*		0,00	0,00		
	di cui fondo pluriennale					
	previsione di cassa		0,00	0,00		
<b>TOTALE MISSIONE 14</b>	<i>Sviluppo economico e competitività</i>	0,00	0,00	0,00	0,00	0,00
	previsione di competenza di cui già impegnato*		0,00	0,00		
	di cui fondo pluriennale					
	previsione di cassa		0,00	0,00		
<b>TOTALE MISSIONE 15</b>	<i>Politiche per il lavoro e la formazione professionale</i>	129.702,88	332.439,46	401.604,50	395.315,00	395.017,00
	previsione di competenza di cui già impegnato*			215.813,07		
	di cui fondo pluriennale					
	previsione di cassa		452.725,12	531.307,38		
<b>TOTALE MISSIONE 16</b>	<i>Agricoltura, politiche agroalimentari e pesca</i>	30.336,17	970.940,00	745.500,00	745.500,00	745.500,00
	previsione di competenza di cui già impegnato*			53.000,00		
	di cui fondo pluriennale		47.000,00	47.000,00	47.000,00	47.000,00
	previsione di cassa		979.239,64	728.836,17		
<b>TOTALE MISSIONE 17</b>	<i>Energia e diversificazione delle fonti energetiche</i>	0,00	0,00	0,00	0,00	0,00
	previsione di competenza di cui già impegnato*					
	di cui fondo pluriennale					
	previsione di cassa		0,00	0,00		
<b>TOTALE MISSIONE 18</b>	<i>Relazioni con le altre autonomie territoriali e locali</i>	0,00	0,00	0,00	0,00	0,00
	previsione di competenza di cui già impegnato*					
	di cui fondo pluriennale					
	previsione di cassa		5.000,00	0,00		



**BILANCIO DI PREVISIONE  
RIEPILOGO GENERALE DELLE SPESE PER MISSIONE**

RIEPILOGO DELLE MISSIONI	DENOMINAZIONE	RESIDUI PRESUNTI AL TERMINE DELL'ESERCIZIO 2020	PREVISIONI DEFINITIVE DELL'ANNO 2020	PREVISIONI		
				PREVISIONI ANNO 2021	PREVISIONI DELL'ANNO 2022	PREVISIONI DELL'ANNO 2023
<b>TOTALE MISSIONE 19</b>	<b>Relazioni internazionali</b>	5.485,33	263.986,78	205.797,66 21.916,79	205.192,67	176.423,86
	previsione di competenza di cui già impegnato*			12.000,00	12.000,00	12.000,00
	di cui fondo pluriennale		567.964,20	199.282,99		
	previsione di cassa					
<b>TOTALE MISSIONE 20</b>	<b>Fondi e accantonamenti</b>	0,00	693.754,52	910.503,20	950.503,20	1.040.503,20
	previsione di competenza di cui già impegnato*					
	di cui fondo pluriennale		590.000,00	786.751,20		
	previsione di cassa					
<b>TOTALE MISSIONE 50</b>	<b>Debito pubblico</b>	0,00	3.563.935,50	3.793.060,50	3.719.352,00	2.612.783,00
	previsione di competenza di cui già impegnato*					
	di cui fondo pluriennale		3.563.935,50	3.793.060,50		
	previsione di cassa					
<b>TOTALE MISSIONE 60</b>	<b>Anticipazioni finanziarie</b>	0,00	0,00	0,00	0,00	0,00
	previsione di competenza di cui già impegnato*					
	di cui fondo pluriennale		0,00	0,00		
	previsione di cassa					
<b>TOTALE MISSIONE 99</b>	<b>Servizi per conto terzi</b>	3.134.467,77	9.620.000,00	9.620.000,00	9.620.000,00	9.620.000,00
	previsione di competenza di cui già impegnato*					
	di cui fondo pluriennale		11.334.020,82	12.754.467,77		
	previsione di cassa					
<b>TOTALE MISSIONI</b>		<b>67.662.182,61</b>	<b>194.757.430,87</b>	<b>205.121.822,98</b> <b>58.766.865,29</b>	<b>116.987.366,79</b> <b>0,00</b>	<b>116.215.914,63</b> <b>0,00</b>
	previsione di competenza di cui già impegnato*			1.550.740,44	806.500,00	806.500,00
	di cui fondo pluriennale		49.482.233,88	271.109.513,15		
	previsione di cassa		184.742.719,10			
<b>TOTALE GENERALE DELLE SPESE</b>		<b>67.662.182,61</b>	<b>194.757.430,87</b>	<b>205.121.822,98</b> <b>58.766.865,29</b>	<b>116.987.366,79</b> <b>0,00</b>	<b>116.215.914,63</b> <b>0,00</b>
	previsione di competenza di cui già impegnato*			1.550.740,44	806.500,00	806.500,00
	di cui fondo pluriennale		49.482.233,88	271.109.513,15		
	previsione di cassa		184.742.719,10			



**QUADRO GENERALE RIASSUNTIVO**

**Esercizio 2021**

ENTRATE	CASSA ANNO 2021	COMPETENZA ANNO 2021	COMPETENZA ANNO 2022	COMPETENZA ANNO 2023	SPESA	CASSA ANNO 2021	COMPETENZA ANNO 2021	COMPETENZA ANNO 2022	COMPETENZA ANNO 2023
Fondo di cassa presunto all'inizio dell'esercizio	80.965.096,30								
Utilizzo avanzo presunto di amministrazione di cui Utilizzo Fondo anticipazioni di liquidità		0,00 0,00	0,00 0,00	0,00 0,00	Disavanzo di amministrazione		0,00	0,00	0,00
Fondo pluriennale vincolato		49.482.233,88	1.550.740,44	806.500,00	Titolo 1 - Spese correnti - di cui fondo pluriennale vincolato	137.292.199,76	89.099.976,21 1.066.723,52	87.240.397,87 806.500,00	86.859.531,63 806.500,00
Titolo 1 - Entrate correnti di natura tributaria, contributiva e perequativa	66.909.087,46	64.100.000,00	64.100.000,00	64.100.000,00	Titolo 2 - Spese in conto capitale - di cui fondo pluriennale vincolato	115.269.795,12	100.608.796,27 484.016,92	14.407.616,92 0,00	15.123.600,00 0,00
Titolo 2 - Trasferimenti correnti	35.039.500,64	31.132.267,17	31.071.195,18	31.042.426,37	Titolo 3 - Spese per incremento di attività finanziarie - di cui fondo pluriennale vincolato	2.000.000,00	2.000.000,00 0,00	2.000.000,00 0,00	2.000.000,00 0,00
Titolo 3 - Entrate extratributarie	5.852.255,95	3.688.253,00	3.534.500,00	3.534.500,00	Totale spese finali.....	254.561.994,88	191.708.772,48	103.648.014,79	103.983.131,63
Titolo 4 - Entrate in conto capitale	81.075.235,00	47.099.068,93	7.110.931,17	7.112.488,26	Titolo 4 - Rimborso di prestiti di cui Fondo anticipazioni di liquidità	3.793.050,50	3.793.050,50 0,00	3.719.352,00 0,00	2.612.789,00 0,00
Titolo 5 - Entrate da riduzione di attività finanziarie	0,00	0,00	0,00	0,00	Titolo 5 - Chiusura Anticipazioni da istituto tesoriere/cassiere	0,00	0,00	0,00	0,00
Totale entrate finali.....	188.876.079,05	146.019.589,10	105.816.626,35	105.789.414,63	Titolo 7 - Spese per conto terzi e partite di giro	12.754.467,77	9.620.000,00	9.620.000,00	9.620.000,00
Titolo 6 - Accensione di prestiti	0,00	0,00	0,00	0,00	Totale Titoli.....	271.109.513,15	205.121.822,98	116.987.366,79	116.215.914,63
Titolo 7 - Anticipazioni da istituto tesoriere/cassiere	0,00	0,00	0,00	0,00	TOTALE COMPLESSIVO SPESE				
Titolo 9 - Entrate per conto di terzi e partite di giro	11.561.166,33	9.620.000,00	9.620.000,00	9.620.000,00	Fondo di cassa finale presunto	10.292.828,53			
Totale Titoli.....	200.437.245,38	155.639.589,10	115.436.626,35	115.409.414,63					
TOTALE COMPLESSIVO ENTRATE	281.402.341,68	205.121.822,98	116.987.366,79	116.215.914,63					



# **EQUILIBRI DI BILANCIO**





**BILANCIO DI PREVISIONE  
EQUILIBRI DI BILANCIO**

EQUILIBRIO ECONOMICO-FINANZIARIO			COMPETENZA ANNO DI RIFERIMENTO DEL BILANCIO 2021	COMPETENZA ANNO 2022	COMPETENZA ANNO 2023
Fondo di cassa all'inizio esercizio			80.965.096,30		
A) Fondo pluriennale vincolato di entrata per spese correnti	(+)		2.570.536,74	1.066.723,52	806.500,00
AA) Recupero disavanzo di amministrazione esercizio precedente	(-)		0,00	0,00	0,00
B) Entrate Titoli 1.00 - 2.00 - 3.00 <i>di cui per estinzione anticipata di prestiti</i>	(+)		98.920.520,17 0,00	98.705.695,18 0,00	98.676.926,37 0,00
C) Entrate Titolo 4.02.06 - Contributi agli investimenti direttamente destinati al rimborso dei prestiti di amministrazioni pubbliche	(+)		0,00	0,00	0,00
D) Spese Titolo 1.00 - Spese correnti di cui: - fondo pluriennale vincolato - fondo crediti di dubbia esigibilita'	(-)		89.099.976,21 1.066.723,52 123.752,00	87.240.397,87 806.500,00 123.752,00	86.859.531,63 806.500,00 123.752,00
E) Spese Titolo 2.04 - Altri trasferimenti in conto capitale	(-)		0,00	0,00	0,00
F) Spese Titolo 4.00 - Quote di capitale amm.to dei mutui e prestiti obbligazionari <i>di cui per estinzione anticipata di prestiti</i> <i>di cui Fondo anticipazioni di liquidita'</i>	(-)		3.793.050,50 0,00 0,00	3.719.352,00 0,00 0,00	2.612.783,00 0,00 0,00
<b>G) Somma finale (G=A-AA+B+C-D-E-F)</b>			<b>8.598.030,20</b>	<b>8.812.668,83</b>	<b>10.011.111,74</b>
<b>ALTRE POSTE DIFFERENZIALI, PER ECCEZIONI PREVISTE DA NORME DI LEGGE E DA PRINCIPI CONTABILI, CHE HANNO EFFETTO SULL'EQUILIBRIO EX ARTICOLO 162, COMMA 6, DEL TESTO UNICO DELLE LEGGI SULL'ORDINAMENTO DEGLI ENTI LOCALI</b>					
H) Utilizzo risultato di amministrazione presunto per spese correnti e per rimborso dei prestiti <i>di cui per estinzione anticipata di prestiti</i>	(+)		0,00 0,00	0,00 0,00	0,00 0,00
I) Entrate di parte capitale destinate a spese correnti in base a specifiche disposizioni di legge o dei principi contabili <i>di cui per estinzione anticipata di prestiti</i>	(+)		0,00 0,00	0,00 0,00	0,00 0,00
L) Entrate di parte corrente destinate a spese di investimento in base a specifiche disposizioni di legge o dei principi contabili	(-)		8.598.030,20	8.812.668,83	10.011.111,74
M) Entrate da accensione di prestiti destinate a estinzione anticipata dei prestiti	(+)		0,00	0,00	0,00
<b>EQUILIBRIO DI PARTE CORRENTE</b>					
<b>O = G+H+I-L+M</b>			<b>0,00</b>	<b>0,00</b>	<b>0,00</b>

**BILANCIO DI PREVISIONE  
EQUILIBRI DI BILANCIO**

EQUILIBRIO ECONOMICO-FINANZIARIO			COMPETENZA ANNO DI RIFERIMENTO DEL BILANCIO 2021	COMPETENZA ANNO 2022	COMPETENZA ANNO 2023
P) Utilizzo avanzo di amministrazione per spese di investimento	(+)		0,00	0,00	0,00
Q) Fondo pluriennale vincolato di entrata per spese in conto capitale	(+)		46.911.697,14	484.016,92	0,00
R) Entrate titoli 4.00-5.00-6.00	(+)		47.099.068,93	7.110.931,17	7.112.488,26
C) Entrate Titolo 4.02.06 - Contributi agli investimenti direttamente destinati al rimborso dei prestiti di amministrazioni pubbliche	(-)		0,00	0,00	0,00
I) Entrate di parte capitale destinate a spese correnti in base a specifiche disposizioni di legge o dei principi contabili	(-)		0,00	0,00	0,00
S1) Entrate Titolo 5.02 per Riscossione crediti di breve termine	(-)		0,00	0,00	0,00
S2) Entrate Titolo 5.03 pr Riscossione crediti di medio-lungo termine	(-)		0,00	0,00	0,00
T) Entrate Titolo 5.04 relative a Altre entrate per riduzioni di attivita' finanziaria	(-)		0,00	0,00	0,00
L) Entrate di parte corrente destinate a spese di investimento in base a specifiche disposizioni di legge	(+)		8.598.030,20	8.812.668,83	10.011.111,74
M) Entrate da accensione di prestiti destinate a estinzione anticipata dei prestiti	(-)		0,00	0,00	0,00
U) Spese Titolo 2.00 - Spese in conto capitale <i>di cui fondo pluriennale vincolato di spesa</i>	(-)		100.608.796,27 484.016,92	14.407.616,92 0,00	15.123.600,00
V) Spese Titolo 3.01 per acquisizioni di attività finanziarie	(-)		2.000.000,00	2.000.000,00	2.000.000,00
E) Spese Titolo 2.04 - Trasferimenti in conto capitale	(+)		0,00	0,00	0,00
<b>EQUILIBRIO DI PARTE CAPITALE</b>					
<b>Z = P+Q+R-C-I-S1-S2-T+L-M-U-V+E</b>			<b>0,00</b>	<b>0,00</b>	<b>0,00</b>

**BILANCIO DI PREVISIONE  
EQUILIBRI DI BILANCIO**

EQUILIBRIO ECONOMICO-FINANZIARIO			COMPETENZA ANNO DI RIFERIMENTO DEL BILANCIO 2021	COMPETENZA ANNO 2022	COMPETENZA ANNO 2023
S1) Entrate Titolo 5.02 per Riscossione crediti di breve termine	(+)		0,00	0,00	0,00
S2) Entrate Titolo 5.03 per Riscossione crediti di medio-lungo termine	(+)		0,00	0,00	0,00
T) Entrate Titolo 5.04 relative a Altre entrate per riduzioni di attivita' finanziaria	(+)		0,00	0,00	0,00
X1) Spese Titolo 3.02 per Concessioni crediti di breve termine	(-)		0,00	0,00	0,00
X2) Spese Titolo 3.03 per Concessione crediti di medio-lungo termine	(-)		0,00	0,00	0,00
Y) Spese Titolo 3.04 per Altre spese per acquisizioni di attivita' finanziarie'	(-)		0,00	0,00	0,00
<b>EQUILIBRIO FINALE</b>					
<b>W = O+Z+S1+S2+T-X1-X2-Y</b>			<b>0,00</b>	<b>0,00</b>	<b>0,00</b>
<b>Saldo corrente ai fini della copertura degli investimenti pluriennali:</b>					
Equilibrio di parte corrente (O)			0,00	0,00	0,00
Utilizzo risultato di amministrazione presunto per il finanziamento di spese correnti e del rimborso prestiti (H) al netto del fondo anticipazione di liquidita'	(-)		0,00		
<b>Equilibrio di parte corrente ai fini della copertura degli investimenti pluriennali.</b>			<b>0,00</b>	<b>0,00</b>	<b>0,00</b>





# **TABELLA DIMOSTRATIVA DEL RISULTATO DI AMMINISTRAZIONE PRESUNTO**



**TABELLA DIMOSTRATIVA DEL RISULTATO DI AMMINISTRAZIONE PRESUNTO  
(ALL'INIZIO DELL'ESERCIZIO 2021 )**

<b>1) Determinazione del risultato di amministrazione presunto al 31/12/2020:</b>		
(+)	<b>Risultato di amministrazione iniziale dell'esercizio 2020</b>	<b>30.169.600,54</b>
(+)	<b>Fondo pluriennale vincolato iniziale dell'esercizio 2020</b>	<b>40.462.354,96</b>
(+)	Entrate gia' accertate nell'esercizio 2020	110.391.318,50
(-)	Uscite gia' impegnate nell'esercizio 2020	112.356.197,41
-	Riduzione dei residui attivi gia' verificatesi nell'esercizio 2020	5.256,68
+	Incremento dei residui attivi gia' verificatesi nell'esercizio 2020	30.151,75
+	Riduzione dei residui passivi gia' verificatesi nell'esercizio 2020	149.197,79
=	<b>Risultato di amministrazione dell'esercizio 2020 alla data di redazione del bilancio di previsione dell'esercizio 2021</b>	<b>68.841.169,45</b>
+	Entrate che prevedo di accertare per il restante periodo dell'esercizio 2020	14.049.194,30
-	Spese che prevedo di impegnare per il restante periodo dell'esercizio 2020	19.895.080,88
-	Riduzione dei residui attivi presunti per il restante periodo dell'esercizio 2020	0,00
+	Incremento dei residui attivi presunti per il restante periodo dell'esercizio 2020	0,00
+	Riduzione dei residui passivi presunti per il restante periodo dell'esercizio 2020	0,00
-	Fondo pluriennale vincolato finale presunto dell'esercizio 2020	49.482.233,88
=	<b>A) Risultato di amministrazione presunto al 31/12/2020</b>	<b>13.513.048,99</b>

<b>2) Composizione del risultato di amministrazione presunto al 31/12/2020:</b>		
<b>Parte accantonata</b>		
	Fondo crediti di dubbia esigibilita' al 31/12/2020	2.103.402,49
	Fondo anticipazioni liquidita'	0,00
	Fondo perdite societa' partecipate	0,00
	Fondo contenzioso	0,00
	Altri accantonamenti	430.000,00
	<b>B) Totale parte accantonata</b>	<b>2.533.402,49</b>
<b>Parte vincolata</b>		
	Vincoli derivanti da leggi e dai principi contabili	0,00
	Vincoli derivanti da trasferimenti	485.599,02
	Vincoli derivanti dalla contrazione di mutui	0,00
	Vincoli formalmente attribuiti dall'ente	9.000.000,00
	Altri vincoli	0,00
	<b>C) Totale parte vincolata</b>	<b>9.485.599,02</b>
<b>Parte destinata agli investimenti</b>		
	<b>D) Totale destinata agli investimenti</b>	<b>0,00</b>
	<b>E) Totale parte disponibile (E=A-B-C-D)</b>	<b>1.494.047,48</b>
<b>Se E è negativo, tale importo è iscritto tra le spese del bilancio di previsione come disavanzo da ripianare</b>		

<b>3) Utilizzo quote vincolate del risultato di amministrazione presunto al 31/12/2020:</b>		
<b>Utilizzo quota vincolata</b>		
	Utilizzo vincoli derivanti da leggi e dai principi contabili	0,00
	Utilizzo vincoli derivanti da trasferimenti	0,00
	Utilizzo vincoli derivanti dalla contrazione di mutui	0,00
	Utilizzo vincoli formalmente attribuiti dall'ente	0,00
	Utilizzo altri vincoli	0,00
	<b>Totale utilizzo avanzo di amministrazione presunto</b>	<b>0,00</b>




# **FONDO PLURIENNALE VINCOLATO**





**COMPOSIZIONE PER MISSIONI E PROGRAMMI DEL FONDO PLURIENNALE VINCOLATO DELL'ESERCIZIO 2021 DI RIFERIMENTO DEL BILANCIO**


	MISSIONI E PROGRAMMI	Fondo pluriennale vincolato al 31 dicembre dell'esercizio 2020	Spese impegnate negli esercizi precedenti con copertura costituita dal fondo pluriennale vincolato e imputate all'esercizio 2021	Quota del fondo pluriennale vincolato al 31 dicembre dell'esercizio 2020 non destinata ad essere utilizzata nell'esercizio 2021 e rinviata all'esercizio 2022 e successivi	Spese che si prevede di impegnare nell'esercizio 2021, con copertura costituita dal fondo pluriennale vincolato con imputazione agli esercizi :				Fondo pluriennale vincolato al 31 dicembre dell'esercizio 2021	
					(e)	(b)	(c) = (a)-(b)	2022		2023
<b>01</b>	<b>MISSIONE 1 - Servizi istituzionali, generali e di gestione</b>									(h) = (g)+(d)+(e)+(f)+(g)
01	Organi istituzionali	10.000,00	10.000,00	0,00	10.000,00	0,00	0,00	0,00	0,00	10.000,00
02	Segreteria generale	121.000,00	121.000,00	0,00	121.000,00	0,00	0,00	0,00	0,00	121.000,00
03	Gestione economica, finanziaria, programmazione e provveditorato	83.940,25	76.165,68	7.774,57	70.500,00	0,00	0,00	0,00	0,00	78.274,57
04	Gestione delle entrate tributarie e servizi fiscali	0,00	0,00	0,00	0,00	0,00	0,00	0,00	0,00	0,00
05	Gestione dei beni demaniali e patrimoniali	7.500,00	7.500,00	0,00	7.500,00	0,00	0,00	0,00	0,00	7.500,00
06	Ufficio tecnico	2.669.122,36	2.669.122,36	0,00	15.000,00	0,00	0,00	0,00	0,00	15.000,00
07	Elezioni e consultazioni popolari - Anagrafe e stato civile	0,00	0,00	0,00	0,00	0,00	0,00	0,00	0,00	0,00
08	Statistica e sistemi informativi	27.000,00	27.000,00	0,00	27.000,00	0,00	0,00	0,00	0,00	27.000,00
09	Assistenza tecnico-amministrativa agli enti locali	123.225,80	123.225,80	0,00	38.500,00	0,00	0,00	0,00	0,00	38.500,00
10	Risorse umane	37.500,00	37.500,00	0,00	37.500,00	0,00	0,00	0,00	0,00	37.500,00
11	Altri servizi generali	335.672,45	83.223,50	252.448,95	23.500,00	0,00	0,00	0,00	0,00	275.948,95
	<b>Totale MISSIONE 1 - Servizi istituzionali, generali e di gestione</b>	<b>3.414.960,86</b>	<b>3.154.737,34</b>	<b>260.223,52</b>	<b>350.500,00</b>	<b>0,00</b>	<b>0,00</b>	<b>0,00</b>	<b>0,00</b>	<b>610.723,52</b>
<b>02</b>	<b>MISSIONE 2 - Giustizia</b>									
01	Uffici giudiziari	0,00	0,00	0,00	0,00	0,00	0,00	0,00	0,00	0,00
02	Casa circondariale ed altri servizi	0,00	0,00	0,00	0,00	0,00	0,00	0,00	0,00	0,00
	<b>Totale MISSIONE 2 - Giustizia</b>	<b>0,00</b>	<b>0,00</b>	<b>0,00</b>	<b>0,00</b>	<b>0,00</b>	<b>0,00</b>	<b>0,00</b>	<b>0,00</b>	<b>0,00</b>
<b>03</b>	<b>MISSIONE 3 - Ordine pubblico e sicurezza</b>									
01	Polizia locale e amministrativa	0,00	0,00	0,00	0,00	0,00	0,00	0,00	0,00	0,00
02	Sistema integrato di sicurezza urbana	0,00	0,00	0,00	0,00	0,00	0,00	0,00	0,00	0,00
	<b>Totale MISSIONE 3 - Ordine pubblico e sicurezza</b>	<b>0,00</b>	<b>0,00</b>	<b>0,00</b>	<b>0,00</b>	<b>0,00</b>	<b>0,00</b>	<b>0,00</b>	<b>0,00</b>	<b>0,00</b>
<b>04</b>	<b>MISSIONE 4 - Istruzione e diritto allo studio</b>									
01	Istruzione prescolastica	0,00	0,00	0,00	0,00	0,00	0,00	0,00	0,00	0,00



**COMPOSIZIONE PER MISSIONI E PROGRAMMI DEL FONDO PLURIENNALE VINCOLATO DELL'ESERCIZIO 2021 DI RIFERIMENTO DEL BILANCIO**

	MISSIONI E PROGRAMMI	Fondo pluriennale vincolato al 31 dicembre dell'esercizio 2020	Spese impegnate negli esercizi precedenti con copertura costituita dal fondo pluriennale vincolato e imputate all'esercizio 2021	Quota del fondo pluriennale vincolato al 31 dicembre dell'esercizio 2020 non destinata ad essere utilizzata nell'esercizio 2021 e rinviata all'esercizio 2022 e successivi	Spese che si prevede di impegnare nell'esercizio 2021, con copertura costituita dal fondo pluriennale vincolato con imputazione agli esercizi :				Fondo pluriennale vincolato al 31 dicembre dell'esercizio 2021
					2022	2023	Anni successivi	Imputazione non ancora definita	
		(a)	(b)	(c) = (a)-(b)	(d)	(e)	(f)	(g)	(h) = (c)+(d)+(e)+(f)+(g)
02	Altri ordini di istruzione non universitaria	25.541.092,85	25.440.386,33	100.706,52	73.000,00	0,00	0,00	0,00	173.706,52
04	Istruzione universitaria	0,00	0,00	0,00	0,00	0,00	0,00	0,00	0,00
05	Istruzione tecnica superiore	0,00	0,00	0,00	0,00	0,00	0,00	0,00	0,00
06	Servizi ausiliari all'istruzione	0,00	0,00	0,00	0,00	0,00	0,00	0,00	0,00
07	Diritto allo studio	0,00	0,00	0,00	0,00	0,00	0,00	0,00	0,00
	<b>Totale MISSIONE 4 - Istruzione e diritto allo studio</b>	<b>25.541.092,85</b>	<b>25.440.386,33</b>	<b>100.706,52</b>	<b>73.000,00</b>	<b>0,00</b>	<b>0,00</b>	<b>0,00</b>	<b>173.706,52</b>
05	<b>MISSIONE 5 - Tutela e valorizzazione dei beni e delle attività culturali</b>								
01	Valorizzazione dei beni di interesse storico	0,00	0,00	0,00	0,00	0,00	0,00	0,00	0,00
02	Attività culturali e interventi diversi nel settore culturale	0,00	0,00	0,00	0,00	0,00	0,00	0,00	0,00
	<b>Totale MISSIONE 5 - Tutela e valorizzazione dei beni e delle attività culturali</b>	<b>0,00</b>	<b>0,00</b>	<b>0,00</b>	<b>0,00</b>	<b>0,00</b>	<b>0,00</b>	<b>0,00</b>	<b>0,00</b>
06	<b>MISSIONE 6 - Politiche giovanili, sport e tempo libero</b>								
01	Sport e tempo libero	0,00	0,00	0,00	0,00	0,00	0,00	0,00	0,00
02	Giovani	0,00	0,00	0,00	0,00	0,00	0,00	0,00	0,00
	<b>Totale MISSIONE 6 - Politiche giovanili, sport e tempo libero</b>	<b>0,00</b>	<b>0,00</b>	<b>0,00</b>	<b>0,00</b>	<b>0,00</b>	<b>0,00</b>	<b>0,00</b>	<b>0,00</b>
07	<b>MISSIONE 7 - Turismo</b>								
01	Sviluppo e valorizzazione del turismo	0,00	0,00	0,00	0,00	0,00	0,00	0,00	0,00
	<b>Totale MISSIONE 7 - Turismo</b>	<b>0,00</b>	<b>0,00</b>	<b>0,00</b>	<b>0,00</b>	<b>0,00</b>	<b>0,00</b>	<b>0,00</b>	<b>0,00</b>
08	<b>MISSIONE 8 - Assetto del territorio ed edilizia abitativa</b>								
01	Urbanistica e assetto del territorio	26.000,00	26.000,00	0,00	26.000,00	0,00	0,00	0,00	26.000,00
02	Edilizia residenziale pubblica e locale e piani di edilizia economico-popolare	0,00	0,00	0,00	0,00	0,00	0,00	0,00	0,00
	<b>Totale MISSIONE 8 - Assetto del territorio ed edilizia abitativa</b>	<b>26.000,00</b>	<b>26.000,00</b>	<b>0,00</b>	<b>26.000,00</b>	<b>0,00</b>	<b>0,00</b>	<b>0,00</b>	<b>26.000,00</b>





**COMPOSIZIONE PER MISSIONI E PROGRAMMI DEL FONDO PLURIENNALE VINCOLATO DELL'ESERCIZIO 2021 DI RIFERIMENTO DEL BILANCIO**

	MISSIONI E PROGRAMMI	Fondo pluriennale vincolato al 31 dicembre dell'esercizio 2020	Spese impegnate negli esercizi precedenti con copertura costituita dal fondo pluriennale vincolato e imputate all'esercizio 2021	Quota del fondo pluriennale vincolato al 31 dicembre dell'esercizio 2020 non destinata ad essere utilizzata nell'esercizio 2021 e rinviata all'esercizio 2022 e successivi	Spese che si prevede di impegnare nell'esercizio 2021, con copertura costituita dal fondo pluriennale vincolato con imputazione agli esercizi :				Fondo pluriennale vincolato al 31 dicembre dell'esercizio 2021
					(e)	(b)	(c) = (a)-(b)	2022	
<b>09</b>	<b>MISSIONE 9 - Sviluppo sostenibile e tutela del territorio e dell'ambiente</b>								
01	Difesa del suolo	11.700.122,99	11.316.812,59	383.310,40	0,00	0,00	0,00	0,00	383.310,40
02	Tutela, valorizzazione e recupero ambientale	115.500,00	115.500,00	0,00	115.500,00	0,00	0,00	0,00	115.500,00
03	Rifiuti	0,00	0,00	0,00	0,00	0,00	0,00	0,00	0,00
04	Servizio idrico integrato	0,00	0,00	0,00	0,00	0,00	0,00	0,00	0,00
05	Aree protette, parchi naturali, protezione naturalistica e forestazione	0,00	0,00	0,00	0,00	0,00	0,00	0,00	0,00
06	Tutela e valorizzazione delle risorse idriche	0,00	0,00	0,00	0,00	0,00	0,00	0,00	0,00
07	Sviluppo sostenibile territorio montano piccoli Comuni	0,00	0,00	0,00	0,00	0,00	0,00	0,00	0,00
08	Qualità dell'aria e riduzione dell'inquinamento	0,00	0,00	0,00	0,00	0,00	0,00	0,00	0,00
	<b>Totale MISSIONE 9 - Sviluppo sostenibile e tutela del territorio e dell'ambiente</b>	<b>11.815.622,99</b>	<b>11.432.312,59</b>	<b>383.310,40</b>	<b>115.500,00</b>	<b>0,00</b>	<b>0,00</b>	<b>0,00</b>	<b>498.810,40</b>
<b>10</b>	<b>MISSIONE 10 - Trasporti e diritto alla mobilità</b>								
01	Trasporto ferroviario	0,00	0,00	0,00	0,00	0,00	0,00	0,00	0,00
02	Trasporto pubblico locale	1.115.198,24	1.115.198,24	0,00	30.000,00	0,00	0,00	0,00	30.000,00
03	Trasporto per vie d'acqua	0,00	0,00	0,00	0,00	0,00	0,00	0,00	0,00
04	Altre modalità di trasporto	0,00	0,00	0,00	0,00	0,00	0,00	0,00	0,00
05	Viabilità e infrastrutture stradali	7.510.358,94	7.510.358,94	0,00	152.500,00	0,00	0,00	0,00	152.500,00
	<b>Totale MISSIONE 10 - Trasporti e diritto alla mobilità</b>	<b>8.625.557,18</b>	<b>8.625.557,18</b>	<b>0,00</b>	<b>182.500,00</b>	<b>0,00</b>	<b>0,00</b>	<b>0,00</b>	<b>182.500,00</b>
<b>11</b>	<b>MISSIONE 11 - Soccorso civile</b>								
01	Sistema di protezione civile	0,00	0,00	0,00	0,00	0,00	0,00	0,00	0,00
02	Interventi a seguito di calamità naturali	0,00	0,00	0,00	0,00	0,00	0,00	0,00	0,00
	<b>Totale MISSIONE 11 - Soccorso civile</b>	<b>0,00</b>	<b>0,00</b>	<b>0,00</b>	<b>0,00</b>	<b>0,00</b>	<b>0,00</b>	<b>0,00</b>	<b>0,00</b>
<b>12</b>	<b>MISSIONE 12 - Diritti sociali, politiche sociali e famiglia</b>								
01	Interventi per l'infanzia e i minori e per asili nido	0,00	0,00	0,00	0,00	0,00	0,00	0,00	0,00
02	Interventi per la disabilità	0,00	0,00	0,00	0,00	0,00	0,00	0,00	0,00




**COMPOSIZIONE PER MISSIONI E PROGRAMMI DEL FONDO PLURIENNALE VINCOLATO DELL'ESERCIZIO 2021 DI RIFERIMENTO DEL BILANCIO**

	MISSIONI E PROGRAMMI	Fondo pluriennale vincolato al 31 dicembre dell'esercizio 2020	Spese impegnate negli esercizi precedenti con copertura costituita dal fondo pluriennale vincolato e imputate all'esercizio 2021	Quota del fondo pluriennale vincolato al 31 dicembre dell'esercizio 2020 non destinata ad essere utilizzata nell'esercizio 2021 e rinviata all'esercizio 2022 e successivi	Spese che si prevede di impegnare nell'esercizio 2021, con copertura costituita dal fondo pluriennale vincolato con imputazione agli esercizi :				Fondo pluriennale vincolato al 31 dicembre dell'esercizio 2021
					2022	2023	Anni successivi	Imputazione non ancora definita	
03	Interventi per gli anziani	0,00	0,00	0,00	0,00	0,00	0,00	0,00	0,00
04	Interventi per soggetti a rischio di esclusione sociale	0,00	0,00	0,00	0,00	0,00	0,00	0,00	0,00
05	Interventi per le famiglie	0,00	0,00	0,00	0,00	0,00	0,00	0,00	0,00
06	Interventi per il diritto alla casa	0,00	0,00	0,00	0,00	0,00	0,00	0,00	0,00
07	Programmazione e governo della rete dei servizi sociosanitari e sociali	0,00	0,00	0,00	0,00	0,00	0,00	0,00	0,00
08	Cooperazione e associazionismo	0,00	0,00	0,00	0,00	0,00	0,00	0,00	0,00
09	Servizio necroscopico e cimiteriale	0,00	0,00	0,00	0,00	0,00	0,00	0,00	0,00
	<b>Totale MISSIONE 12 - Diritti sociali, politiche sociali e famiglia</b>	<b>0,00</b>	<b>0,00</b>	<b>0,00</b>	<b>0,00</b>	<b>0,00</b>	<b>0,00</b>	<b>0,00</b>	<b>0,00</b>
13	<b>MISSIONE 13 - Tutela della salute</b>								
01	Servizio sanitario regionale - finanziamento ordinario corrente per la garanzia dei LEA	0,00	0,00	0,00	0,00	0,00	0,00	0,00	0,00
02	Servizio sanitario regionale - finanziamento aggiuntivo corrente per livelli di assistenza superiori ai LEA	0,00	0,00	0,00	0,00	0,00	0,00	0,00	0,00
03	Servizio sanitario regionale - finanziamento aggiuntivo corrente per la copertura dello squilibrio di bilancio corrente	0,00	0,00	0,00	0,00	0,00	0,00	0,00	0,00
04	Servizio sanitario regionale - ripiano di disavanzi sanitari relativi ad esercizi pregressi	0,00	0,00	0,00	0,00	0,00	0,00	0,00	0,00
05	Servizio sanitario regionale - investimenti sanitari	0,00	0,00	0,00	0,00	0,00	0,00	0,00	0,00
06	Servizio sanitario regionale - restituzione maggiori gettiti SSN	0,00	0,00	0,00	0,00	0,00	0,00	0,00	0,00
07	Ulteriori spese in materia sanitaria	0,00	0,00	0,00	0,00	0,00	0,00	0,00	0,00
	<b>Totale MISSIONE 13 - Tutela della salute</b>	<b>0,00</b>	<b>0,00</b>	<b>0,00</b>	<b>0,00</b>	<b>0,00</b>	<b>0,00</b>	<b>0,00</b>	<b>0,00</b>
14	<b>MISSIONE 14 - Sviluppo economico e competitività</b>								
01	Industria, e PMI e Artigianato	0,00	0,00	0,00	0,00	0,00	0,00	0,00	0,00



**COMPOSIZIONE PER MISSIONI E PROGRAMMI DEL FONDO PLURIENNALE VINCOLATO DELL'ESERCIZIO 2021 DI RIFERIMENTO DEL BILANCIO**

	MISSIONI E PROGRAMMI	Fondo pluriennale vincolato al 31 dicembre dell'esercizio 2020	Spese impegnate negli esercizi precedenti con copertura costituita dal fondo pluriennale vincolato e imputate all'esercizio 2021	Quota del fondo pluriennale vincolato al 31 dicembre dell'esercizio 2020 non destinata ad essere utilizzata nell'esercizio 2021 e rinviata all'esercizio 2022 e successivi	Spese che si prevede di impegnare nell'esercizio 2021, con copertura costituita dal fondo pluriennale vincolato con imputazione agli esercizi :				Fondo pluriennale vincolato al 31 dicembre dell'esercizio 2021
					2022	2023	Anni successivi	Imputazione non ancora definita	
		(e)	(b)	(c) = (a)-(b)	(d)	(e)	(f)	(g)	(h) = (c)+(d)+(e)+(f)+(g)
02	Commercio - reti distributive - tutela dei consumatori	0,00	0,00	0,00	0,00	0,00	0,00	0,00	0,00
03	Ricerca e innovazione	0,00	0,00	0,00	0,00	0,00	0,00	0,00	0,00
04	Reti e altri servizi di pubblica utilità	0,00	0,00	0,00	0,00	0,00	0,00	0,00	0,00
	<b>Totale MISSIONE 14 - Sviluppo economico e competitività</b>	<b>0,00</b>	<b>0,00</b>	<b>0,00</b>	<b>0,00</b>	<b>0,00</b>	<b>0,00</b>	<b>0,00</b>	<b>0,00</b>
15	<b>MISSIONE 15 - Politiche per il lavoro e la formazione professionale</b>								
01	Servizi per lo sviluppo del mercato del lavoro	0,00	0,00	0,00	0,00	0,00	0,00	0,00	0,00
02	Formazione professionale	0,00	0,00	0,00	0,00	0,00	0,00	0,00	0,00
03	Sostegno all'occupazione	0,00	0,00	0,00	0,00	0,00	0,00	0,00	0,00
	<b>Totale MISSIONE 15 - Politiche per il lavoro e la formazione professionale</b>	<b>0,00</b>	<b>0,00</b>	<b>0,00</b>	<b>0,00</b>	<b>0,00</b>	<b>0,00</b>	<b>0,00</b>	<b>0,00</b>
16	<b>MISSIONE 16 - Agricoltura, politiche agroalimentari e pesca</b>								
01	Sviluppo del settore agricolo e del sistema agroalimentare	0,00	0,00	0,00	0,00	0,00	0,00	0,00	0,00
02	Caccia e pesca	47.000,00	47.000,00	0,00	47.000,00	0,00	0,00	0,00	47.000,00
	<b>Totale MISSIONE 16 - Agricoltura, politiche agroalimentari e pesca</b>	<b>47.000,00</b>	<b>47.000,00</b>	<b>0,00</b>	<b>47.000,00</b>	<b>0,00</b>	<b>0,00</b>	<b>0,00</b>	<b>47.000,00</b>
17	<b>MISSIONE 17 - Energia e diversificazione delle fonti energetiche</b>								
01	Fonti energetiche	0,00	0,00	0,00	0,00	0,00	0,00	0,00	0,00
	<b>Totale MISSIONE 17 - Energia e diversificazione delle fonti energetiche</b>	<b>0,00</b>	<b>0,00</b>	<b>0,00</b>	<b>0,00</b>	<b>0,00</b>	<b>0,00</b>	<b>0,00</b>	<b>0,00</b>
18	<b>MISSIONE 18 - Relazioni con le altre autonomie territoriali e locali</b>								
01	Relazioni finanziarie con le altre autonomie territoriali	0,00	0,00	0,00	0,00	0,00	0,00	0,00	0,00
	<b>Totale MISSIONE 18 - Relazioni con le altre autonomie territoriali e locali</b>	<b>0,00</b>	<b>0,00</b>	<b>0,00</b>	<b>0,00</b>	<b>0,00</b>	<b>0,00</b>	<b>0,00</b>	<b>0,00</b>
19	<b>MISSIONE 19 - Relazioni internazionali</b>								




**COMPOSIZIONE PER MISSIONI E PROGRAMMI DEL FONDO PLURIENNALE VINCOLATO DELL'ESERCIZIO 2021 DI RIFERIMENTO DEL BILANCIO**

	Fondo pluriennale vincolato al 31 dicembre dell'esercizio 2020	Spese impegnate negli esercizi precedenti con copertura costituita dal fondo pluriennale vincolato e imputate all'esercizio 2021	Quota del fondo pluriennale vincolato dell'esercizio 2020 non destinata ad essere utilizzata nell'esercizio 2021 e rinviata all'esercizio 2022 e successivi	Spese che si prevede di impegnare nell'esercizio 2021, con copertura costituita dal fondo pluriennale vincolato con imputazione agli esercizi :				Fondo pluriennale vincolato al 31 dicembre dell'esercizio 2021
				2022	2023	Anni successivi	Imputazione non ancora definita	
	(e)	(b)	(c) = (a)-(b)	(d)	(e)	(f)	(g)	
01	Relazioni internazionali e Cooperazione allo sviluppo 12.000,00	12.000,00	0,00	12.000,00	0,00	0,00	0,00	12.000,00
	<b>Totale MISSIONE 19 - Relazioni internazionali</b>	<b>12.000,00</b>	<b>0,00</b>	<b>12.000,00</b>	<b>0,00</b>	<b>0,00</b>	<b>0,00</b>	<b>12.000,00</b>
20	<b>MISSIONE 20 - Fondi e accantonamenti</b>							
01	Fondo di riserva	0,00	0,00	0,00	0,00	0,00	0,00	0,00
02	Fondo crediti di dubbia esigibilità	0,00	0,00	0,00	0,00	0,00	0,00	0,00
03	Altri fondi	0,00	0,00	0,00	0,00	0,00	0,00	0,00
	<b>Totale MISSIONE 20 - Fondi e accantonamenti</b>	<b>0,00</b>	<b>0,00</b>	<b>0,00</b>	<b>0,00</b>	<b>0,00</b>	<b>0,00</b>	<b>0,00</b>
50	<b>MISSIONE 50 - Debito pubblico</b>							
01	Quota interessi ammortamento mutui e prestiti obbligazionari	0,00	0,00	0,00	0,00	0,00	0,00	0,00
02	Quota capitale ammortamento mutui e prestiti obbligazionari	0,00	0,00	0,00	0,00	0,00	0,00	0,00
	<b>Totale MISSIONE 50 - Debito pubblico</b>	<b>0,00</b>	<b>0,00</b>	<b>0,00</b>	<b>0,00</b>	<b>0,00</b>	<b>0,00</b>	<b>0,00</b>
60	<b>MISSIONE 60 - Anticipazioni finanziarie</b>							
01	Restituzione anticipazioni di tesoreria	0,00	0,00	0,00	0,00	0,00	0,00	0,00
	<b>Totale MISSIONE 60 - Anticipazioni finanziarie</b>	<b>0,00</b>	<b>0,00</b>	<b>0,00</b>	<b>0,00</b>	<b>0,00</b>	<b>0,00</b>	<b>0,00</b>
99	<b>MISSIONE 99 - Servizi per conto terzi</b>							
01	Servizi per conto terzi - partite di giro	0,00	0,00	0,00	0,00	0,00	0,00	0,00
02	Anticipazione per il finanziamento del sistema sanitario nazionale	0,00	0,00	0,00	0,00	0,00	0,00	0,00
	<b>Totale MISSIONE 99 - Servizi per conto terzi</b>	<b>0,00</b>	<b>0,00</b>	<b>0,00</b>	<b>0,00</b>	<b>0,00</b>	<b>0,00</b>	<b>0,00</b>
	<b>TOTALE</b>	<b>49.482.233,88</b>	<b>48.737.993,44</b>	<b>744.240,44</b>	<b>806.500,00</b>	<b>0,00</b>	<b>0,00</b>	<b>1.550.740,44</b>




**COMPOSIZIONE PER MISSIONI E PROGRAMMI DEL FONDO PLURIENNALE VINCOLATO DELL'ESERCIZIO 2022 DI RIFERIMENTO DEL BILANCIO**

	MISSIONI E PROGRAMMI	Fondo pluriennale vincolato al 31 dicembre dell'esercizio 2021	Spese impegnate negli esercizi precedenti con copertura costituita dal fondo pluriennale vincolato e imputate all'esercizio 2022	Quota del fondo pluriennale vincolato al 31 dicembre dell'esercizio 2021 non destinata ad essere utilizzata nell'esercizio 2022 e rinviata all'esercizio 2023 e successivi	Spese che si prevede di impegnare nell'esercizio 2022, con copertura costituita dal fondo pluriennale vincolato con imputazione agli esercizi :				Fondo pluriennale vincolato al 31 dicembre dell'esercizio 2022
					2023	2024	Anni successivi	Imputazione non ancora definita	
		(e)	(b)	(c) = (a)-(b)	(d)	(e)	(f)	(g)	(h) = (c)+(d)+(e)+(f)+(g)
<b>01</b>	<b>MISSIONE 1 - Servizi istituzionali, generali e di gestione</b>								
01	Organi istituzionali	10.000,00	10.000,00	0,00	10.000,00	0,00	0,00	0,00	10.000,00
02	Segreteria generale	121.000,00	121.000,00	0,00	121.000,00	0,00	0,00	0,00	121.000,00
03	Gestione economica, finanziaria, programmazione e provveditorato	78.274,57	78.274,57	0,00	70.500,00	0,00	0,00	0,00	70.500,00
04	Gestione delle entrate tributarie e servizi fiscali	0,00	0,00	0,00	0,00	0,00	0,00	0,00	0,00
05	Gestione dei beni demaniali e patrimoniali	7.500,00	7.500,00	0,00	7.500,00	0,00	0,00	0,00	7.500,00
06	Ufficio tecnico	15.000,00	15.000,00	0,00	15.000,00	0,00	0,00	0,00	15.000,00
07	Elezioni e consultazioni popolari - Anagrafe e stato civile	0,00	0,00	0,00	0,00	0,00	0,00	0,00	0,00
08	Statistica e sistemi informativi	27.000,00	27.000,00	0,00	27.000,00	0,00	0,00	0,00	27.000,00
09	Assistenza tecnico-amministrativa agli enti locali	38.500,00	38.500,00	0,00	38.500,00	0,00	0,00	0,00	38.500,00
10	Risorse umane	37.500,00	37.500,00	0,00	37.500,00	0,00	0,00	0,00	37.500,00
11	Altri servizi generali	275.948,95	275.948,95	0,00	23.500,00	0,00	0,00	0,00	23.500,00
	<b>Totale MISSIONE 1 - Servizi istituzionali, generali e di gestione</b>	<b>610.723,52</b>	<b>610.723,52</b>	<b>0,00</b>	<b>350.500,00</b>	<b>0,00</b>	<b>0,00</b>	<b>0,00</b>	<b>350.500,00</b>
<b>02</b>	<b>MISSIONE 2 - Giustizia</b>								
01	Uffici giudiziari	0,00	0,00	0,00	0,00	0,00	0,00	0,00	0,00
02	Casa circondariale ed altri servizi	0,00	0,00	0,00	0,00	0,00	0,00	0,00	0,00
	<b>Totale MISSIONE 2 - Giustizia</b>	<b>0,00</b>	<b>0,00</b>	<b>0,00</b>	<b>0,00</b>	<b>0,00</b>	<b>0,00</b>	<b>0,00</b>	<b>0,00</b>
<b>03</b>	<b>MISSIONE 3 - Ordine pubblico e sicurezza</b>								
01	Polizia locale e amministrativa	0,00	0,00	0,00	0,00	0,00	0,00	0,00	0,00
02	Sistema integrato di sicurezza urbana	0,00	0,00	0,00	0,00	0,00	0,00	0,00	0,00
	<b>Totale MISSIONE 3 - Ordine pubblico e sicurezza</b>	<b>0,00</b>	<b>0,00</b>	<b>0,00</b>	<b>0,00</b>	<b>0,00</b>	<b>0,00</b>	<b>0,00</b>	<b>0,00</b>
<b>04</b>	<b>MISSIONE 4 - Istruzione e diritto allo studio</b>								
01	Istruzione prescolastica	0,00	0,00	0,00	0,00	0,00	0,00	0,00	0,00



**COMPOSIZIONE PER MISSIONI E PROGRAMMI DEL FONDO PLURIENNALE VINCOLATO DELL'ESERCIZIO 2022 DI RIFERIMENTO DEL BILANCIO**

	MISSIONI E PROGRAMMI	Fondo pluriennale vincolato al 31 dicembre dell'esercizio 2021	Spese impegnate negli esercizi precedenti con copertura costituita dal fondo pluriennale vincolato e imputate all'esercizio 2022	Quota del fondo pluriennale vincolato all'esercizio 2021 non destinata ad essere utilizzata nell'esercizio 2022 e rinviata all'esercizio 2023 e successivi	Spese che si prevede di impegnare nell'esercizio 2022, con copertura costituita dal fondo pluriennale vincolato con imputazione agli esercizi :				Fondo pluriennale vincolato al 31 dicembre dell'esercizio 2022
					2023	2024	Anni successivi	Imputazione non ancora definita	
		(a)	(b)	(c) = (a)/(b)	(d)	(e)	(f)	(g)	(h) = (c)+(d)+(e)+(f)+(g)
02	Altri ordini di istruzione non universitaria	173.706,52	173.706,52	0,00	73.000,00	0,00	0,00	0,00	73.000,00
04	Istruzione universitaria	0,00	0,00	0,00	0,00	0,00	0,00	0,00	0,00
05	Istruzione tecnica superiore	0,00	0,00	0,00	0,00	0,00	0,00	0,00	0,00
06	Servizi ausiliari all'istruzione	0,00	0,00	0,00	0,00	0,00	0,00	0,00	0,00
07	Diritto allo studio	0,00	0,00	0,00	0,00	0,00	0,00	0,00	0,00
	<b>Totale MISSIONE 4 - Istruzione e diritto allo studio</b>	<b>173.706,52</b>	<b>173.706,52</b>	<b>0,00</b>	<b>73.000,00</b>	<b>0,00</b>	<b>0,00</b>	<b>0,00</b>	<b>73.000,00</b>
05	<b>MISSIONE 5 - Tutela e valorizzazione dei beni e delle attività culturali</b>								
01	Valorizzazione dei beni di interesse storico	0,00	0,00	0,00	0,00	0,00	0,00	0,00	0,00
02	Attività culturali e interventi diversi nel settore culturale	0,00	0,00	0,00	0,00	0,00	0,00	0,00	0,00
	<b>Totale MISSIONE 5 - Tutela e valorizzazione dei beni e delle attività culturali</b>	<b>0,00</b>	<b>0,00</b>	<b>0,00</b>	<b>0,00</b>	<b>0,00</b>	<b>0,00</b>	<b>0,00</b>	<b>0,00</b>
06	<b>MISSIONE 6 - Politiche giovanili, sport e tempo libero</b>								
01	Sport e tempo libero	0,00	0,00	0,00	0,00	0,00	0,00	0,00	0,00
02	Giovani	0,00	0,00	0,00	0,00	0,00	0,00	0,00	0,00
	<b>Totale MISSIONE 6 - Politiche giovanili, sport e tempo libero</b>	<b>0,00</b>	<b>0,00</b>	<b>0,00</b>	<b>0,00</b>	<b>0,00</b>	<b>0,00</b>	<b>0,00</b>	<b>0,00</b>
07	<b>MISSIONE 7 - Turismo</b>								
01	Sviluppo e valorizzazione del turismo	0,00	0,00	0,00	0,00	0,00	0,00	0,00	0,00
	<b>Totale MISSIONE 7 - Turismo</b>	<b>0,00</b>	<b>0,00</b>	<b>0,00</b>	<b>0,00</b>	<b>0,00</b>	<b>0,00</b>	<b>0,00</b>	<b>0,00</b>
08	<b>MISSIONE 8 - Assetto del territorio ed edilizia abitativa</b>								
01	Urbanistica e assetto del territorio	26.000,00	26.000,00	0,00	26.000,00	0,00	0,00	0,00	26.000,00
02	Edilizia residenziale pubblica e locale e piani di edilizia economico-popolare	0,00	0,00	0,00	0,00	0,00	0,00	0,00	0,00
	<b>Totale MISSIONE 8 - Assetto del territorio ed edilizia abitativa</b>	<b>26.000,00</b>	<b>26.000,00</b>	<b>0,00</b>	<b>26.000,00</b>	<b>0,00</b>	<b>0,00</b>	<b>0,00</b>	<b>26.000,00</b>



**COMPOSIZIONE PER MISSIONI E PROGRAMMI DEL FONDO PLURIENNALE VINCOLATO DELL'ESERCIZIO 2022 DI RIFERIMENTO DEL BILANCIO**

	MISSIONI E PROGRAMMI	Fondo pluriennale vincolato al 31 dicembre dell'esercizio 2021	Spese impegnate negli esercizi precedenti con copertura costituita dal fondo pluriennale vincolato e imputate all'esercizio 2022	Quota del fondo pluriennale vincolato al 31 dicembre dell'esercizio 2021 non destinata ad essere utilizzata nell'esercizio 2022 e rinviata all'esercizio 2023 e successivi	Spese che si prevede di impegnare nell'esercizio 2022, con copertura costituita dal fondo pluriennale vincolato con imputazione agli esercizi :				Fondo pluriennale vincolato al 31 dicembre dell'esercizio 2022
					(e)	(b)	(c) = (a)-(b)	2023	
<b>09</b>	<b>MISSIONE 9 - Sviluppo sostenibile e tutela del territorio e dell'ambiente</b>								
01	Difesa del suolo	383.310,40	383.310,40	0,00	0,00	0,00	0,00	0,00	0,00
02	Tutela, valorizzazione e recupero ambientale	115.500,00	115.500,00	0,00	115.500,00	0,00	0,00	0,00	115.500,00
03	Rifiuti	0,00	0,00	0,00	0,00	0,00	0,00	0,00	0,00
04	Servizio idrico integrato	0,00	0,00	0,00	0,00	0,00	0,00	0,00	0,00
05	Aree protette, parchi naturali, protezione naturalistica e forestazione	0,00	0,00	0,00	0,00	0,00	0,00	0,00	0,00
06	Tutela e valorizzazione delle risorse idriche	0,00	0,00	0,00	0,00	0,00	0,00	0,00	0,00
07	Sviluppo sostenibile territorio montano piccoli Comuni	0,00	0,00	0,00	0,00	0,00	0,00	0,00	0,00
08	Qualità dell'aria e riduzione dell'inquinamento	0,00	0,00	0,00	0,00	0,00	0,00	0,00	0,00
	<b>Totale MISSIONE 9 - Sviluppo sostenibile e tutela del territorio e dell'ambiente</b>	<b>498.810,40</b>	<b>498.810,40</b>	<b>0,00</b>	<b>115.500,00</b>	<b>0,00</b>	<b>0,00</b>	<b>0,00</b>	<b>115.500,00</b>
<b>10</b>	<b>MISSIONE 10 - Trasporti e diritto alla mobilità</b>								
01	Trasporto ferroviario	0,00	0,00	0,00	0,00	0,00	0,00	0,00	0,00
02	Trasporto pubblico locale	30.000,00	30.000,00	0,00	30.000,00	0,00	0,00	0,00	30.000,00
03	Trasporto per vie d'acqua	0,00	0,00	0,00	0,00	0,00	0,00	0,00	0,00
04	Altre modalità di trasporto	0,00	0,00	0,00	0,00	0,00	0,00	0,00	0,00
05	Viabilità e infrastrutture stradali	152.500,00	152.500,00	0,00	152.500,00	0,00	0,00	0,00	152.500,00
	<b>Totale MISSIONE 10 - Trasporti e diritto alla mobilità</b>	<b>182.500,00</b>	<b>182.500,00</b>	<b>0,00</b>	<b>182.500,00</b>	<b>0,00</b>	<b>0,00</b>	<b>0,00</b>	<b>182.500,00</b>
<b>11</b>	<b>MISSIONE 11 - Soccorso civile</b>								
01	Sistema di protezione civile	0,00	0,00	0,00	0,00	0,00	0,00	0,00	0,00
02	Interventi a seguito di calamità naturali	0,00	0,00	0,00	0,00	0,00	0,00	0,00	0,00
	<b>Totale MISSIONE 11 - Soccorso civile</b>	<b>0,00</b>	<b>0,00</b>	<b>0,00</b>	<b>0,00</b>	<b>0,00</b>	<b>0,00</b>	<b>0,00</b>	<b>0,00</b>
<b>12</b>	<b>MISSIONE 12 - Diritti sociali, politiche sociali e famiglia</b>								
01	Interventi per l'infanzia e i minori e per asili nido	0,00	0,00	0,00	0,00	0,00	0,00	0,00	0,00
02	Interventi per la disabilità	0,00	0,00	0,00	0,00	0,00	0,00	0,00	0,00



**COMPOSIZIONE PER MISSIONI E PROGRAMMI DEL FONDO PLURIENNALE VINCOLATO DELL'ESERCIZIO 2022 DI RIFERIMENTO DEL BILANCIO**

	MISSIONI E PROGRAMMI	Fondo pluriennale vincolato al 31 dicembre dell'esercizio 2021	Spese impegnate negli esercizi precedenti con copertura costituita dal fondo pluriennale vincolato e imputate all'esercizio 2022	Quota del fondo pluriennale vincolato al 31 dicembre dell'esercizio 2021 non destinata ad essere utilizzata nell'esercizio 2022 e rinviata all'esercizio 2023 e successivi	Spese che si prevede di impegnare nell'esercizio 2022, con copertura costituita dal fondo pluriennale vincolato con imputazione agli esercizi :				Fondo pluriennale vincolato al 31 dicembre dell'esercizio 2022
					2023	2024	Anni successivi	Imputazione non ancora definita	
		(a)	(b)	(c) = (a)-(b)	(d)	(e)	(f)	(g)	(h) = (c)+(d)+(e)+(f)+(g)
03	Interventi per gli anziani	0,00	0,00	0,00	0,00	0,00	0,00	0,00	0,00
04	Interventi per soggetti a rischio di esclusione sociale	0,00	0,00	0,00	0,00	0,00	0,00	0,00	0,00
05	Interventi per le famiglie	0,00	0,00	0,00	0,00	0,00	0,00	0,00	0,00
06	Interventi per il diritto alla casa	0,00	0,00	0,00	0,00	0,00	0,00	0,00	0,00
07	Programmazione e governo della rete dei servizi sociosanitari e sociali	0,00	0,00	0,00	0,00	0,00	0,00	0,00	0,00
08	Cooperazione e associazionismo	0,00	0,00	0,00	0,00	0,00	0,00	0,00	0,00
09	Servizio necroscopico e cimiteriale	0,00	0,00	0,00	0,00	0,00	0,00	0,00	0,00
	<b>Totale MISSIONE 12 - Diritti sociali, politiche sociali e famiglia</b>	<b>0,00</b>	<b>0,00</b>	<b>0,00</b>	<b>0,00</b>	<b>0,00</b>	<b>0,00</b>	<b>0,00</b>	<b>0,00</b>
13	<b>MISSIONE 13 - Tutela della salute</b>								
01	Servizio sanitario regionale - finanziamento ordinario corrente per la garanzia dei LEA	0,00	0,00	0,00	0,00	0,00	0,00	0,00	0,00
02	Servizio sanitario regionale - finanziamento aggiuntivo corrente per livelli di assistenza superiori ai LEA	0,00	0,00	0,00	0,00	0,00	0,00	0,00	0,00
03	Servizio sanitario regionale - finanziamento aggiuntivo corrente per la copertura dello squilibrio di bilancio corrente	0,00	0,00	0,00	0,00	0,00	0,00	0,00	0,00
04	Servizio sanitario regionale - ripiano di disavanzi sanitari relativi ad esercizi pregressi	0,00	0,00	0,00	0,00	0,00	0,00	0,00	0,00
05	Servizio sanitario regionale - investimenti sanitari	0,00	0,00	0,00	0,00	0,00	0,00	0,00	0,00
06	Servizio sanitario regionale - restituzione maggiori gettiti SSN	0,00	0,00	0,00	0,00	0,00	0,00	0,00	0,00
07	Ulteriori spese in materia sanitaria	0,00	0,00	0,00	0,00	0,00	0,00	0,00	0,00
	<b>Totale MISSIONE 13 - Tutela della salute</b>	<b>0,00</b>	<b>0,00</b>	<b>0,00</b>	<b>0,00</b>	<b>0,00</b>	<b>0,00</b>	<b>0,00</b>	<b>0,00</b>
14	<b>MISSIONE 14 - Sviluppo economico e competitività</b>								
01	Industria, e PMI e Artigianato	0,00	0,00	0,00	0,00	0,00	0,00	0,00	0,00





**COMPOSIZIONE PER MISSIONI E PROGRAMMI DEL FONDO PLURIENNALE VINCOLATO DELL'ESERCIZIO 2022 DI RIFERIMENTO DEL BILANCIO**

	MISSIONI E PROGRAMMI	Fondo pluriennale vincolato al 31 dicembre dell'esercizio 2021	Spese impegnate negli esercizi precedenti con copertura costituita dal fondo pluriennale vincolato e imputate all'esercizio 2022	Quota del fondo pluriennale vincolato al 31 dicembre dell'esercizio 2021 non destinata ad essere utilizzata nell'esercizio 2022 e rinviata all'esercizio 2023 e successivi	Spese che si prevede di impegnare nell'esercizio 2022, con copertura costituita dal fondo pluriennale vincolato con imputazione agli esercizi :				Fondo pluriennale vincolato al 31 dicembre dell'esercizio 2022
					2023	2024	Anni successivi	Imputazione non ancora definita	
		(e)	(b)	(c) = (a)-(b)	(d)	(e)	(f)	(g)	(h) = (c)+(d)+(e)+(f)+(g)
02	Commercio - reti distributive - tutela dei consumatori	0,00	0,00	0,00	0,00	0,00	0,00	0,00	0,00
03	Ricerca e innovazione	0,00	0,00	0,00	0,00	0,00	0,00	0,00	0,00
04	Reti e altri servizi di pubblica utilità	0,00	0,00	0,00	0,00	0,00	0,00	0,00	0,00
	<b>Totale MISSIONE 14 - Sviluppo economico e competitività</b>	<b>0,00</b>	<b>0,00</b>	<b>0,00</b>	<b>0,00</b>	<b>0,00</b>	<b>0,00</b>	<b>0,00</b>	<b>0,00</b>
15	<b>MISSIONE 15 - Politiche per il lavoro e la formazione professionale</b>								
01	Servizi per lo sviluppo del mercato del lavoro	0,00	0,00	0,00	0,00	0,00	0,00	0,00	0,00
02	Formazione professionale	0,00	0,00	0,00	0,00	0,00	0,00	0,00	0,00
03	Sostegno all'occupazione	0,00	0,00	0,00	0,00	0,00	0,00	0,00	0,00
	<b>Totale MISSIONE 15 - Politiche per il lavoro e la formazione professionale</b>	<b>0,00</b>	<b>0,00</b>	<b>0,00</b>	<b>0,00</b>	<b>0,00</b>	<b>0,00</b>	<b>0,00</b>	<b>0,00</b>
16	<b>MISSIONE 16 - Agricoltura, politiche agroalimentari e pesca</b>								
01	Sviluppo del settore agricolo e del sistema agroalimentare	0,00	0,00	0,00	0,00	0,00	0,00	0,00	0,00
02	Caccia e pesca	47.000,00	47.000,00	0,00	47.000,00	0,00	0,00	0,00	47.000,00
	<b>Totale MISSIONE 16 - Agricoltura, politiche agroalimentari e pesca</b>	<b>47.000,00</b>	<b>47.000,00</b>	<b>0,00</b>	<b>47.000,00</b>	<b>0,00</b>	<b>0,00</b>	<b>0,00</b>	<b>47.000,00</b>
17	<b>MISSIONE 17 - Energia e diversificazione delle fonti energetiche</b>								
01	Fonti energetiche	0,00	0,00	0,00	0,00	0,00	0,00	0,00	0,00
	<b>Totale MISSIONE 17 - Energia e diversificazione delle fonti energetiche</b>	<b>0,00</b>	<b>0,00</b>	<b>0,00</b>	<b>0,00</b>	<b>0,00</b>	<b>0,00</b>	<b>0,00</b>	<b>0,00</b>
18	<b>MISSIONE 18 - Relazioni con le altre autonomie territoriali e locali</b>								
01	Relazioni finanziarie con le altre autonomie territoriali	0,00	0,00	0,00	0,00	0,00	0,00	0,00	0,00
	<b>Totale MISSIONE 18 - Relazioni con le altre autonomie territoriali e locali</b>	<b>0,00</b>	<b>0,00</b>	<b>0,00</b>	<b>0,00</b>	<b>0,00</b>	<b>0,00</b>	<b>0,00</b>	<b>0,00</b>
19	<b>MISSIONE 19 - Relazioni internazionali</b>								




**COMPOSIZIONE PER MISSIONI E PROGRAMMI DEL FONDO PLURIENNALE VINCOLATO DELL'ESERCIZIO 2022 DI RIFERIMENTO DEL BILANCIO**

	Fondo pluriennale vincolato al 31 dicembre dell'esercizio 2021	Spese impegnate negli esercizi precedenti con copertura costituita dal fondo pluriennale vincolato e imputate all'esercizio 2022	Quota del fondo pluriennale vincolato al 31 dicembre dell'esercizio 2021 non destinata ad essere utilizzata nell'esercizio 2022 e rinviata all'esercizio 2023 e successivi	Spese che si prevede di impegnare nell'esercizio 2022, con copertura costituita dal fondo pluriennale vincolato con imputazione agli esercizi :				Fondo pluriennale vincolato al 31 dicembre dell'esercizio 2022
				2023	2024	Anni successivi	Imputazione non ancora definita	
	(e)	(b)	(c) = (a)-(b)	(d)	(e)	(f)	(g)	(h) = (c)+(d)+(e)+(f)+(g)
01	Relazioni internazionali e Cooperazione allo sviluppo	12.000,00	12.000,00	0,00	12.000,00	0,00	0,00	12.000,00
	<b>Totale MISSIONE 19 - Relazioni internazionali</b>	<b>12.000,00</b>	<b>12.000,00</b>	<b>0,00</b>	<b>12.000,00</b>	<b>0,00</b>	<b>0,00</b>	<b>12.000,00</b>
20	<b>MISSIONE 20 - Fondi e accantonamenti</b>							
01	Fondo di riserva	0,00	0,00	0,00	0,00	0,00	0,00	0,00
02	Fondo crediti di dubbia esigibilità	0,00	0,00	0,00	0,00	0,00	0,00	0,00
03	Altri fondi	0,00	0,00	0,00	0,00	0,00	0,00	0,00
	<b>Totale MISSIONE 20 - Fondi e accantonamenti</b>	<b>0,00</b>	<b>0,00</b>	<b>0,00</b>	<b>0,00</b>	<b>0,00</b>	<b>0,00</b>	<b>0,00</b>
50	<b>MISSIONE 50 - Debito pubblico</b>							
01	Quota interessi ammortamento mutui e prestiti obbligazionari	0,00	0,00	0,00	0,00	0,00	0,00	0,00
02	Quota capitale ammortamento mutui e prestiti obbligazionari	0,00	0,00	0,00	0,00	0,00	0,00	0,00
	<b>Totale MISSIONE 50 - Debito pubblico</b>	<b>0,00</b>	<b>0,00</b>	<b>0,00</b>	<b>0,00</b>	<b>0,00</b>	<b>0,00</b>	<b>0,00</b>
60	<b>MISSIONE 60 - Anticipazioni finanziarie</b>							
01	Restituzione anticipazioni di tesoreria	0,00	0,00	0,00	0,00	0,00	0,00	0,00
	<b>Totale MISSIONE 60 - Anticipazioni finanziarie</b>	<b>0,00</b>	<b>0,00</b>	<b>0,00</b>	<b>0,00</b>	<b>0,00</b>	<b>0,00</b>	<b>0,00</b>
99	<b>MISSIONE 99 - Servizi per conto terzi</b>							
01	Servizi per conto terzi - partite di giro	0,00	0,00	0,00	0,00	0,00	0,00	0,00
02	Anticipazione per il finanziamento del sistema sanitario nazionale	0,00	0,00	0,00	0,00	0,00	0,00	0,00
	<b>Totale MISSIONE 99 - Servizi per conto terzi</b>	<b>0,00</b>	<b>0,00</b>	<b>0,00</b>	<b>0,00</b>	<b>0,00</b>	<b>0,00</b>	<b>0,00</b>
	<b>TOTALE</b>	<b>1.550.740,44</b>	<b>1.550.740,44</b>	<b>0,00</b>	<b>806.500,00</b>	<b>0,00</b>	<b>0,00</b>	<b>806.500,00</b>




**COMPOSIZIONE PER MISSIONI E PROGRAMMI DEL FONDO PLURIENNALE VINCOLATO DELL'ESERCIZIO 2023 DI RIFERIMENTO DEL BILANCIO**

	MISSIONI E PROGRAMMI	Fondo pluriennale vincolato al 31 dicembre dell'esercizio 2022	Spese impegnate negli esercizi precedenti con copertura costituita dal fondo pluriennale vincolato e imputate all'esercizio 2023	Quota del fondo pluriennale vincolato al 31 dicembre dell'esercizio 2022 non destinata ad essere utilizzata nell'esercizio 2023 e rinviata all'esercizio 2024 e successivi	Spese che si prevede di impegnare nell'esercizio 2023, con copertura costituita dal fondo pluriennale vincolato con imputazione agli esercizi :				Fondo pluriennale vincolato al 31 dicembre dell'esercizio 2023
					(e)	(b)	(c) = (a)-(b)	2024	
<b>01</b>	<b>MISSIONE 1 - Servizi istituzionali, generali e di gestione</b>				(d)	(e)	(f)	(g)	(h) = (c)+(d)+(e)+(f)+(g)
01	Organi istituzionali	10.000,00	10.000,00	0,00	10.000,00	0,00	0,00	0,00	10.000,00
02	Segreteria generale	121.000,00	121.000,00	0,00	121.000,00	0,00	0,00	0,00	121.000,00
03	Gestione economica, finanziaria, programmazione e provveditorato	70.500,00	70.500,00	0,00	70.500,00	0,00	0,00	0,00	70.500,00
04	Gestione delle entrate tributarie e servizi fiscali	0,00	0,00	0,00	0,00	0,00	0,00	0,00	0,00
05	Gestione dei beni demaniali e patrimoniali	7.500,00	7.500,00	0,00	7.500,00	0,00	0,00	0,00	7.500,00
06	Ufficio tecnico	15.000,00	15.000,00	0,00	15.000,00	0,00	0,00	0,00	15.000,00
07	Elezioni e consultazioni popolari - Anagrafe e stato civile	0,00	0,00	0,00	0,00	0,00	0,00	0,00	0,00
08	Statistica e sistemi informativi	27.000,00	27.000,00	0,00	27.000,00	0,00	0,00	0,00	27.000,00
09	Assistenza tecnico-amministrativa agli enti locali	38.500,00	38.500,00	0,00	38.500,00	0,00	0,00	0,00	38.500,00
10	Risorse umane	37.500,00	37.500,00	0,00	37.500,00	0,00	0,00	0,00	37.500,00
11	Altri servizi generali	23.500,00	23.500,00	0,00	23.500,00	0,00	0,00	0,00	23.500,00
	<b>Totale MISSIONE 1 - Servizi istituzionali, generali e di gestione</b>	<b>350.500,00</b>	<b>350.500,00</b>	<b>0,00</b>	<b>350.500,00</b>	<b>0,00</b>	<b>0,00</b>	<b>0,00</b>	<b>350.500,00</b>
<b>02</b>	<b>MISSIONE 2 - Giustizia</b>								
01	Uffici giudiziari	0,00	0,00	0,00	0,00	0,00	0,00	0,00	0,00
02	Casa circondariale ed altri servizi	0,00	0,00	0,00	0,00	0,00	0,00	0,00	0,00
	<b>Totale MISSIONE 2 - Giustizia</b>	<b>0,00</b>	<b>0,00</b>	<b>0,00</b>	<b>0,00</b>	<b>0,00</b>	<b>0,00</b>	<b>0,00</b>	<b>0,00</b>
<b>03</b>	<b>MISSIONE 3 - Ordine pubblico e sicurezza</b>								
01	Polizia locale e amministrativa	0,00	0,00	0,00	0,00	0,00	0,00	0,00	0,00
02	Sistema integrato di sicurezza urbana	0,00	0,00	0,00	0,00	0,00	0,00	0,00	0,00
	<b>Totale MISSIONE 3 - Ordine pubblico e sicurezza</b>	<b>0,00</b>	<b>0,00</b>	<b>0,00</b>	<b>0,00</b>	<b>0,00</b>	<b>0,00</b>	<b>0,00</b>	<b>0,00</b>
<b>04</b>	<b>MISSIONE 4 - Istruzione e diritto allo studio</b>								
01	Istruzione prescolastica	0,00	0,00	0,00	0,00	0,00	0,00	0,00	0,00



**COMPOSIZIONE PER MISSIONI E PROGRAMMI DEL FONDO PLURIENNALE VINCOLATO DELL'ESERCIZIO 2023 DI RIFERIMENTO DEL BILANCIO**

	MISSIONI E PROGRAMMI	Fondo pluriennale vincolato al 31 dicembre dell'esercizio 2022	Spese impegnate negli esercizi precedenti con copertura costituita dal fondo pluriennale vincolato e imputate all'esercizio 2023	Quota del fondo pluriennale vincolato al 31 dicembre dell'esercizio 2022 non destinata ad essere utilizzata nell'esercizio 2023 e rinviata all'esercizio 2024 e successivi	Spese che si prevede di impegnare nell'esercizio 2023, con copertura costituita dal fondo pluriennale vincolato con imputazione agli esercizi :				Fondo pluriennale vincolato al 31 dicembre dell'esercizio 2023
					2024	2025	Anni successivi	Imputazione non ancora definita	
		(a)	(b)	(c) = (a)-(b)	(d)	(e)	(f)	(g)	(h) = (c)+(d)+(e)+(f)+(g)
02	Altri ordini di istruzione non universitaria	73.000,00	73.000,00	0,00	73.000,00	0,00	0,00	0,00	73.000,00
04	Istruzione universitaria	0,00	0,00	0,00	0,00	0,00	0,00	0,00	0,00
05	Istruzione tecnica superiore	0,00	0,00	0,00	0,00	0,00	0,00	0,00	0,00
06	Servizi ausiliari all'istruzione	0,00	0,00	0,00	0,00	0,00	0,00	0,00	0,00
07	Diritto allo studio	0,00	0,00	0,00	0,00	0,00	0,00	0,00	0,00
	<b>Totale MISSIONE 4 - Istruzione e diritto allo studio</b>	<b>73.000,00</b>	<b>73.000,00</b>	<b>0,00</b>	<b>73.000,00</b>	<b>0,00</b>	<b>0,00</b>	<b>0,00</b>	<b>73.000,00</b>
05	<b>MISSIONE 5 - Tutela e valorizzazione dei beni e delle attività culturali</b>								
01	Valorizzazione dei beni di interesse storico	0,00	0,00	0,00	0,00	0,00	0,00	0,00	0,00
02	Attività culturali e interventi diversi nel settore culturale	0,00	0,00	0,00	0,00	0,00	0,00	0,00	0,00
	<b>Totale MISSIONE 5 - Tutela e valorizzazione dei beni e delle attività culturali</b>	<b>0,00</b>	<b>0,00</b>	<b>0,00</b>	<b>0,00</b>	<b>0,00</b>	<b>0,00</b>	<b>0,00</b>	<b>0,00</b>
06	<b>MISSIONE 6 - Politiche giovanili, sport e tempo libero</b>								
01	Sport e tempo libero	0,00	0,00	0,00	0,00	0,00	0,00	0,00	0,00
02	Giovani	0,00	0,00	0,00	0,00	0,00	0,00	0,00	0,00
	<b>Totale MISSIONE 6 - Politiche giovanili, sport e tempo libero</b>	<b>0,00</b>	<b>0,00</b>	<b>0,00</b>	<b>0,00</b>	<b>0,00</b>	<b>0,00</b>	<b>0,00</b>	<b>0,00</b>
07	<b>MISSIONE 7 - Turismo</b>								
01	Sviluppo e valorizzazione del turismo	0,00	0,00	0,00	0,00	0,00	0,00	0,00	0,00
	<b>Totale MISSIONE 7 - Turismo</b>	<b>0,00</b>	<b>0,00</b>	<b>0,00</b>	<b>0,00</b>	<b>0,00</b>	<b>0,00</b>	<b>0,00</b>	<b>0,00</b>
08	<b>MISSIONE 8 - Assetto del territorio ed edilizia abitativa</b>								
01	Urbanistica e assetto del territorio	26.000,00	26.000,00	0,00	26.000,00	0,00	0,00	0,00	26.000,00
02	Edilizia residenziale pubblica e locale e piani di edilizia economico-popolare	0,00	0,00	0,00	0,00	0,00	0,00	0,00	0,00
	<b>Totale MISSIONE 8 - Assetto del territorio ed edilizia abitativa</b>	<b>26.000,00</b>	<b>26.000,00</b>	<b>0,00</b>	<b>26.000,00</b>	<b>0,00</b>	<b>0,00</b>	<b>0,00</b>	<b>26.000,00</b>



**COMPOSIZIONE PER MISSIONI E PROGRAMMI DEL FONDO PLURIENNALE VINCOLATO DELL'ESERCIZIO 2023 DI RIFERIMENTO DEL BILANCIO**

	MISSIONI E PROGRAMMI	Fondo pluriennale vincolato al 31 dicembre dell'esercizio 2022 (e)	Spese impegnate negli esercizi precedenti con copertura costituita dal fondo pluriennale vincolato e imputate all'esercizio 2023 (b)	Quota del fondo pluriennale vincolato al 31 dicembre dell'esercizio 2022 non destinata ad essere utilizzata nell'esercizio 2023 e rinviata all'esercizio 2024 e successivi (c) = (a)-(b)	Spese che si prevede di impegnare nell'esercizio 2023, con copertura costituita dal fondo pluriennale vincolato con imputazione agli esercizi :				Fondo pluriennale vincolato al 31 dicembre dell'esercizio 2023 (h) = (g)+(d)+(e)+(f)+(g)
					2024 (d)	2025 (e)	Anni successivi (f)	Imputazione non ancora definita (g)	
<b>09</b>	<b>MISSIONE 9 - Sviluppo sostenibile e tutela del territorio e dell'ambiente</b>								
01	Difesa del suolo	0,00	0,00	0,00	0,00	0,00	0,00	0,00	0,00
02	Tutela, valorizzazione e recupero ambientale	115.500,00	115.500,00	0,00	0,00	0,00	0,00	0,00	115.500,00
03	Rifiuti	0,00	0,00	0,00	0,00	0,00	0,00	0,00	0,00
04	Servizio idrico integrato	0,00	0,00	0,00	0,00	0,00	0,00	0,00	0,00
05	Aree protette, parchi naturali, protezione naturalistica e forestazione	0,00	0,00	0,00	0,00	0,00	0,00	0,00	0,00
06	Tutela e valorizzazione delle risorse idriche	0,00	0,00	0,00	0,00	0,00	0,00	0,00	0,00
07	Sviluppo sostenibile territorio montano piccoli Comuni	0,00	0,00	0,00	0,00	0,00	0,00	0,00	0,00
08	Qualità dell'aria e riduzione dell'inquinamento	0,00	0,00	0,00	0,00	0,00	0,00	0,00	0,00
	<b>Totale MISSIONE 9 - Sviluppo sostenibile e tutela del territorio e dell'ambiente</b>	<b>115.500,00</b>	<b>115.500,00</b>	<b>0,00</b>	<b>0,00</b>	<b>0,00</b>	<b>0,00</b>	<b>0,00</b>	<b>115.500,00</b>
<b>10</b>	<b>MISSIONE 10 - Trasporti e diritto alla mobilità</b>								
01	Trasporto ferroviario	0,00	0,00	0,00	0,00	0,00	0,00	0,00	0,00
02	Trasporto pubblico locale	30.000,00	30.000,00	0,00	0,00	0,00	0,00	0,00	30.000,00
03	Trasporto per vie d'acqua	0,00	0,00	0,00	0,00	0,00	0,00	0,00	0,00
04	Altre modalità di trasporto	0,00	0,00	0,00	0,00	0,00	0,00	0,00	0,00
05	Viabilità e infrastrutture stradali	152.500,00	152.500,00	0,00	0,00	0,00	0,00	0,00	152.500,00
	<b>Totale MISSIONE 10 - Trasporti e diritto alla mobilità</b>	<b>182.500,00</b>	<b>182.500,00</b>	<b>0,00</b>	<b>0,00</b>	<b>0,00</b>	<b>0,00</b>	<b>0,00</b>	<b>182.500,00</b>
<b>11</b>	<b>MISSIONE 11 - Soccorso civile</b>								
01	Sistema di protezione civile	0,00	0,00	0,00	0,00	0,00	0,00	0,00	0,00
02	Interventi a seguito di calamità naturali	0,00	0,00	0,00	0,00	0,00	0,00	0,00	0,00
	<b>Totale MISSIONE 11 - Soccorso civile</b>	<b>0,00</b>	<b>0,00</b>	<b>0,00</b>	<b>0,00</b>	<b>0,00</b>	<b>0,00</b>	<b>0,00</b>	<b>0,00</b>
<b>12</b>	<b>MISSIONE 12 - Diritti sociali, politiche sociali e famiglia</b>								
01	Interventi per l'infanzia e i minori e per asili nido	0,00	0,00	0,00	0,00	0,00	0,00	0,00	0,00
02	Interventi per la disabilità	0,00	0,00	0,00	0,00	0,00	0,00	0,00	0,00



**COMPOSIZIONE PER MISSIONI E PROGRAMMI DEL FONDO PLURIENNALE VINCOLATO DELL'ESERCIZIO 2023 DI RIFERIMENTO DEL BILANCIO**

	MISSIONI E PROGRAMMI	Fondo pluriennale vincolato al 31 dicembre dell'esercizio 2022	Spese impegnate negli esercizi precedenti con copertura costituita dal fondo pluriennale vincolato e imputate all'esercizio 2023	Quota del fondo pluriennale vincolato al 31 dicembre dell'esercizio 2022 non destinata ad essere utilizzata nell'esercizio 2023 e rinviata all'esercizio 2024 e successivi	Spese che si prevede di impegnare nell'esercizio 2023, con copertura costituita dal fondo pluriennale vincolato con imputazione agli esercizi :				Fondo pluriennale vincolato al 31 dicembre dell'esercizio 2023
					2024	2025	Anni successivi	Imputazione non ancora definita	
		(a)	(b)	(c) = (a)-(b)	(d)	(e)	(f)	(g)	(h) = (c)+(d)+(e)+(f)+(g)
03	Interventi per gli anziani	0,00	0,00	0,00	0,00	0,00	0,00	0,00	0,00
04	Interventi per soggetti a rischio di esclusione sociale	0,00	0,00	0,00	0,00	0,00	0,00	0,00	0,00
05	Interventi per le famiglie	0,00	0,00	0,00	0,00	0,00	0,00	0,00	0,00
06	Interventi per il diritto alla casa	0,00	0,00	0,00	0,00	0,00	0,00	0,00	0,00
07	Programmazione e governo della rete dei servizi sociosanitari e sociali	0,00	0,00	0,00	0,00	0,00	0,00	0,00	0,00
08	Cooperazione e associazionismo	0,00	0,00	0,00	0,00	0,00	0,00	0,00	0,00
09	Servizio necroscopico e cimiteriale	0,00	0,00	0,00	0,00	0,00	0,00	0,00	0,00
	<b>Totale MISSIONE 12 - Diritti sociali, politiche sociali e famiglia</b>	<b>0,00</b>	<b>0,00</b>	<b>0,00</b>	<b>0,00</b>	<b>0,00</b>	<b>0,00</b>	<b>0,00</b>	<b>0,00</b>
13	<b>MISSIONE 13 - Tutela della salute</b>								
01	Servizio sanitario regionale - finanziamento ordinario corrente per la garanzia dei LEA	0,00	0,00	0,00	0,00	0,00	0,00	0,00	0,00
02	Servizio sanitario regionale - finanziamento aggiuntivo corrente per livelli di assistenza superiori ai LEA	0,00	0,00	0,00	0,00	0,00	0,00	0,00	0,00
03	Servizio sanitario regionale - finanziamento aggiuntivo corrente per la copertura dello squilibrio di bilancio corrente	0,00	0,00	0,00	0,00	0,00	0,00	0,00	0,00
04	Servizio sanitario regionale - ripiano di disavanzi sanitari relativi ad esercizi pregressi	0,00	0,00	0,00	0,00	0,00	0,00	0,00	0,00
05	Servizio sanitario regionale - investimenti sanitari	0,00	0,00	0,00	0,00	0,00	0,00	0,00	0,00
06	Servizio sanitario regionale - restituzione maggiori gettiti SSN	0,00	0,00	0,00	0,00	0,00	0,00	0,00	0,00
07	Ulteriori spese in materia sanitaria	0,00	0,00	0,00	0,00	0,00	0,00	0,00	0,00
	<b>Totale MISSIONE 13 - Tutela della salute</b>	<b>0,00</b>	<b>0,00</b>	<b>0,00</b>	<b>0,00</b>	<b>0,00</b>	<b>0,00</b>	<b>0,00</b>	<b>0,00</b>
14	<b>MISSIONE 14 - Sviluppo economico e competitività</b>								
01	Industria, e PMI e Artigianato	0,00	0,00	0,00	0,00	0,00	0,00	0,00	0,00



**COMPOSIZIONE PER MISSIONI E PROGRAMMI DEL FONDO PLURIENNALE VINCOLATO DELL'ESERCIZIO 2023 DI RIFERIMENTO DEL BILANCIO**

	MISSIONI E PROGRAMMI	Fondo pluriennale vincolato al 31 dicembre dell'esercizio 2022	Spese impegnate negli esercizi precedenti con copertura costituita dal fondo pluriennale vincolato e imputate all'esercizio 2023	Quota del fondo pluriennale vincolato al 31 dicembre dell'esercizio 2022 non destinata ad essere utilizzata nell'esercizio 2023 e rinviata all'esercizio 2024 e successivi	Spese che si prevede di impegnare nell'esercizio 2023, con copertura costituita dal fondo pluriennale vincolato con imputazione agli esercizi :				Fondo pluriennale vincolato al 31 dicembre dell'esercizio 2023
					2024	2025	Anni successivi	Imputazione non ancora definita	
		(e)	(b)	(c) = (a)-(b)	(d)	(e)	(f)	(g)	(h) = (c)+(d)+(e)+(f)+(g)
02	Commercio - reti distributive - tutela dei consumatori	0,00	0,00	0,00	0,00	0,00	0,00	0,00	0,00
03	Ricerca e innovazione	0,00	0,00	0,00	0,00	0,00	0,00	0,00	0,00
04	Reti e altri servizi di pubblica utilità	0,00	0,00	0,00	0,00	0,00	0,00	0,00	0,00
	<b>Totale MISSIONE 14 - Sviluppo economico e competitività</b>	<b>0,00</b>	<b>0,00</b>	<b>0,00</b>	<b>0,00</b>	<b>0,00</b>	<b>0,00</b>	<b>0,00</b>	<b>0,00</b>
15	<b>MISSIONE 15 - Politiche per il lavoro e la formazione professionale</b>								
01	Servizi per lo sviluppo del mercato del lavoro	0,00	0,00	0,00	0,00	0,00	0,00	0,00	0,00
02	Formazione professionale	0,00	0,00	0,00	0,00	0,00	0,00	0,00	0,00
03	Sostegno all'occupazione	0,00	0,00	0,00	0,00	0,00	0,00	0,00	0,00
	<b>Totale MISSIONE 15 - Politiche per il lavoro e la formazione professionale</b>	<b>0,00</b>	<b>0,00</b>	<b>0,00</b>	<b>0,00</b>	<b>0,00</b>	<b>0,00</b>	<b>0,00</b>	<b>0,00</b>
16	<b>MISSIONE 16 - Agricoltura, politiche agroalimentari e pesca</b>								
01	Sviluppo del settore agricolo e del sistema agroalimentare	0,00	0,00	0,00	0,00	0,00	0,00	0,00	0,00
02	Caccia e pesca	47.000,00	47.000,00	0,00	47.000,00	0,00	0,00	0,00	47.000,00
	<b>Totale MISSIONE 16 - Agricoltura, politiche agroalimentari e pesca</b>	<b>47.000,00</b>	<b>47.000,00</b>	<b>0,00</b>	<b>47.000,00</b>	<b>0,00</b>	<b>0,00</b>	<b>0,00</b>	<b>47.000,00</b>
17	<b>MISSIONE 17 - Energia e diversificazione delle fonti energetiche</b>								
01	Fonti energetiche	0,00	0,00	0,00	0,00	0,00	0,00	0,00	0,00
	<b>Totale MISSIONE 17 - Energia e diversificazione delle fonti energetiche</b>	<b>0,00</b>	<b>0,00</b>	<b>0,00</b>	<b>0,00</b>	<b>0,00</b>	<b>0,00</b>	<b>0,00</b>	<b>0,00</b>
18	<b>MISSIONE 18 - Relazioni con le altre autonomie territoriali e locali</b>								
01	Relazioni finanziarie con le altre autonomie territoriali	0,00	0,00	0,00	0,00	0,00	0,00	0,00	0,00
	<b>Totale MISSIONE 18 - Relazioni con le altre autonomie territoriali e locali</b>	<b>0,00</b>	<b>0,00</b>	<b>0,00</b>	<b>0,00</b>	<b>0,00</b>	<b>0,00</b>	<b>0,00</b>	<b>0,00</b>
19	<b>MISSIONE 19 - Relazioni internazionali</b>								




**COMPOSIZIONE PER MISSIONI E PROGRAMMI DEL FONDO PLURIENNALE VINCOLATO DELL'ESERCIZIO 2023 DI RIFERIMENTO DEL BILANCIO**

	Fondo pluriennale vincolato al 31 dicembre dell'esercizio 2022	Spese impegnate negli esercizi precedenti con copertura costituita dal fondo pluriennale vincolato e imputate all'esercizio 2023	Quota del fondo pluriennale vincolato al 31 dicembre dell'esercizio 2022 non destinata ad essere utilizzata nell'esercizio 2023 e rinviata all'esercizio 2024 e successivi	Spese che si prevede di impegnare nell'esercizio 2023, con copertura costituita dal fondo pluriennale vincolato con imputazione agli esercizi :				Fondo pluriennale vincolato al 31 dicembre dell'esercizio 2023
				2024	2025	Anni successivi	Imputazione non ancora definita	
	(e)	(b)	(c) = (a)-(b)	(d)	(e)	(f)	(g)	(h) = (c)+(d)+(e)+(f)+(g)
01	Relazioni internazionali e Cooperazione allo sviluppo	12.000,00	12.000,00	0,00	12.000,00	0,00	0,00	12.000,00
	<b>Totale MISSIONE 19 - Relazioni internazionali</b>	<b>12.000,00</b>	<b>12.000,00</b>	<b>0,00</b>	<b>12.000,00</b>	<b>0,00</b>	<b>0,00</b>	<b>12.000,00</b>
20	<b>MISSIONE 20 - Fondi e accantonamenti</b>							
01	Fondo di riserva	0,00	0,00	0,00	0,00	0,00	0,00	0,00
02	Fondo crediti di dubbia esigibilità	0,00	0,00	0,00	0,00	0,00	0,00	0,00
03	Altri fondi	0,00	0,00	0,00	0,00	0,00	0,00	0,00
	<b>Totale MISSIONE 20 - Fondi e accantonamenti</b>	<b>0,00</b>	<b>0,00</b>	<b>0,00</b>	<b>0,00</b>	<b>0,00</b>	<b>0,00</b>	<b>0,00</b>
50	<b>MISSIONE 50 - Debito pubblico</b>							
01	Quota interessi ammortamento mutui e prestiti obbligazionari	0,00	0,00	0,00	0,00	0,00	0,00	0,00
02	Quota capitale ammortamento mutui e prestiti obbligazionari	0,00	0,00	0,00	0,00	0,00	0,00	0,00
	<b>Totale MISSIONE 50 - Debito pubblico</b>	<b>0,00</b>	<b>0,00</b>	<b>0,00</b>	<b>0,00</b>	<b>0,00</b>	<b>0,00</b>	<b>0,00</b>
60	<b>MISSIONE 60 - Anticipazioni finanziarie</b>							
01	Restituzione anticipazioni di tesoreria	0,00	0,00	0,00	0,00	0,00	0,00	0,00
	<b>Totale MISSIONE 60 - Anticipazioni finanziarie</b>	<b>0,00</b>	<b>0,00</b>	<b>0,00</b>	<b>0,00</b>	<b>0,00</b>	<b>0,00</b>	<b>0,00</b>
99	<b>MISSIONE 99 - Servizi per conto terzi</b>							
01	Servizi per conto terzi - partite di giro	0,00	0,00	0,00	0,00	0,00	0,00	0,00
02	Anticipazione per il finanziamento del sistema sanitario nazionale	0,00	0,00	0,00	0,00	0,00	0,00	0,00
	<b>Totale MISSIONE 99 - Servizi per conto terzi</b>	<b>0,00</b>	<b>0,00</b>	<b>0,00</b>	<b>0,00</b>	<b>0,00</b>	<b>0,00</b>	<b>0,00</b>
	<b>TOTALE</b>	<b>806.500,00</b>	<b>806.500,00</b>	<b>0,00</b>	<b>806.500,00</b>	<b>0,00</b>	<b>0,00</b>	<b>806.500,00</b>




# **FONDO CREDITI DI DUBBIA ESIGIBILITA'**



**COMPOSIZIONE DELL'ACCANTONAMENTO AL FONDO CREDITI DI DUBBIA ESIGIBILITA'**

TIPOLOGIA	DENOMINAZIONE	STANZIAMENTI DI BILANCIO (a)	ACCANTONAMENTO OBBLIGATORIO AL FONDO (b)	ACCANTONAMENTO EFFETTIVO DI BILANCIO (c)	% di stanziamento accantonato al fondo nel rispetto del principio contabile applicato 3.3 (d)=(c/a)
1010100	ENTRATE CORRENTI DI NATURA TRIBUTARIA, CONTRIBUTIVA E PEREQUATIVA Tipologia 101: Imposte, tasse e proventi assimilati di cui accertati per cassa sulla base del principio contabile 3.7 Tipologia 101: imposte, tasse e proventi assimilati non accertati per cassa	64.100.000,00 64.100.000,00 0,00	0,00 0,00 0,00	0,00 0,00 0,00	0,00 0,00 0,00
1010200	Tipologia 102: Tributi destinati al finanziamento della sanità (solo per le Regioni) di cui accertati per cassa sulla base del principio contabile 3.7 Tipologia 102: Tributi destinati al finanziamento della sanità non accertati per cassa	0,00 0,00 0,00	0,00 0,00 0,00	0,00 0,00 0,00	0,00 0,00 0,00
1010300	Tipologia 103: Tributi devoluti e regolati alle autonomie speciali (solo per le Regioni) di cui accertati per cassa sulla base del principio contabile 3.7 Tipologia 103: Tributi devoluti e regolati alle autonomie speciali non accertati per cassa	0,00 0,00 0,00	0,00 0,00 0,00	0,00 0,00 0,00	0,00 0,00 0,00
1010400	Tipologia 104: Compartecipazioni di tributi	0,00	0,00	0,00	0,00
1030100	Tipologia 301: Fondi perequativi da Amministrazioni Centrali	0,00	0,00	0,00	0,00
1030200	Tipologia 302: Fondi perequativi dalla Regione o Provincia autonoma	0,00	0,00	0,00	0,00
1000000	TOTALE TITOLO 1	<b>64.100.000,00</b>	<b>0,00</b>	<b>0,00</b>	<b>0,00</b>
2010100	TRASFERIMENTI CORRENTI Tipologia 101: Trasferimenti correnti da Amministrazioni pubbliche	31.086.669,51	0,00	0,00	0,00
2010200	Tipologia 102: Trasferimenti correnti da Famiglie	0,00	0,00	0,00	0,00
2010300	Tipologia 103: Trasferimenti correnti da Imprese	0,00	0,00	0,00	0,00
2010400	Tipologia 104: Trasferimenti correnti da Istituzioni Sociali Private	0,00	0,00	0,00	0,00
2010500	Tipologia 105: Trasferimenti correnti dalla UE e dal Resto del Mondo Trasferimenti correnti dell'Unione Europea Trasferimenti correnti dal Resto del Mondo	45.597,66 45.597,66 0,00	0,00 0,00 0,00	0,00 0,00 0,00	0,00 0,00 0,00
2000000	TOTALE TITOLO 2	<b>31.132.267,17</b>	<b>0,00</b>	<b>0,00</b>	<b>0,00</b>



## COMPOSIZIONE DELL'ACCANTONAMENTO AL FONDO CREDITI DI DUBBIA ESIGIBILITA'

TIPOLOGIA	DENOMINAZIONE	STANZIAMENTI DI BILANCIO (a)	ACCANTONAMENTO OBBLIGATORIO AL FONDO (b)	ACCANTONAMENTO EFFETTIVO DI BILANCIO (c)	% di stanziamento accantonato al fondo nel rispetto del principio contabile applicato 3.3 (d)=(c/a)
3010000	ENTRATE EXTRATRIBUTARIE	1.660.253,00	0,00	0,00	0,00
3020000	Tipologia 100: Vendita di beni e servizi e proventi derivanti dalla gestione dei beni	892.000,00	123.752,00	123.752,00	13,87
3030000	Tipologia 200: Proventi derivanti dall'attività di controllo e repressione delle irregolarità e degli illeciti	1.000,00	0,00	0,00	0,00
3040000	Tipologia 300: Interessi attivi	80.000,00	0,00	0,00	0,00
3050000	Tipologia 400: Altre entrate da redditi di capitale	1.055.000,00	0,00	0,00	0,00
3000000	Tipologia 500: Rimborsi e altre entrate correnti	<b>3.688.253,00</b>	<b>123.752,00</b>	<b>123.752,00</b>	<b>3,35</b>
4010000	TOTALE TITOLO 3				
4020000	ENTRATE IN CONTO CAPITALE	0,00	0,00	0,00	0,00
4030000	Tipologia 100: Tributi in conto capitale	47.099.068,93	0,00	0,00	0,00
	Tipologia 200: Contributi agli investimenti	47.099.068,93	0,00	0,00	0,00
	Contributi agli investimenti da amministrazioni pubbliche	0,00	0,00	0,00	0,00
	Contributi agli investimenti da UE	0,00	0,00	0,00	0,00
	Tipologia 200: Contributi agli investimenti al netto dei contributi da PA e da UE				
4040000	Tipologia 300: Altri trasferimenti in conto capitale	0,00	0,00	0,00	0,00
	Altri trasferimenti in conto capitale da amministrazioni pubbliche	0,00	0,00	0,00	0,00
	Altri trasferimenti in conto capitale da UE	0,00	0,00	0,00	0,00
	Tipologia 300: Altri trasferimenti in conto capitale al netto dei trasferimenti da PA e UE				
4040000	Tipologia 400: Entrate da alienazione di beni materiali e immateriali	0,00	0,00	0,00	0,00
4050000	Tipologia 500: Altre entrate in conto capitale	0,00	0,00	0,00	0,00
4000000	TOTALE TITOLO 4	<b>47.099.068,93</b>	<b>0,00</b>	<b>0,00</b>	<b>0,00</b>
5010000	ENTRATE DA RIDUZIONI DI ATTIVITÀ FINANZIARIE	0,00	0,00	0,00	0,00
	Tipologia 100: Alienazione di attività finanziarie	0,00	0,00	0,00	0,00



## COMPOSIZIONE DELL'ACCANTONAMENTO AL FONDO CREDITI DI DUBBIA ESIGIBILITA'

TIPOLOGIA	DENOMINAZIONE	STANZIAMENTI DI BILANCIO (a)	ACCANTONAMENTO OBBLIGATORIO AL FONDO (b)	ACCANTONAMENTO EFFETTIVO DI BILANCIO (c)	% di stanziamento accantonato al fondo nel rispetto del principio contabile applicato 3.3 (d)=(c/a)
5020000	Tipologia 200:Riscossione crediti di breve termine	0,00	0,00	0,00	0,00
5030000	Tipologia 300:Riscossione crediti di medio-lungo termine	0,00	0,00	0,00	0,00
5040000	Tipologia 400:Altre entrate per riduzione di attività finanziarie	0,00	0,00	0,00	0,00
5000000	TOTALE TITOLO 5	0,00	0,00	0,00	0,00
	TOTALE GENERALE	146.019.589,10	123.752,00	123.752,00	0,08
	DI CUI FONDO CREDITI DI DUBBIA ESIGIBILITA' DI PARTE CORRENTE	98.920.520,17	123.752,00	123.752,00	0,12
	DI CUI FONDO CREDITI DI DUBBIA ESIGIBILITA' IN C/CAPITALE	47.099.068,93	0,00	0,00	0,00



## COMPOSIZIONE DELL'ACCANTONAMENTO AL FONDO CREDITI DI DUBBIA ESIGIBILITA'

TIPOLOGIA	DENOMINAZIONE	STANZIAMENTI DI BILANCIO (a)	ACCANTONAMENTO OBBLIGATORIO AL FONDO (b)	ACCANTONAMENTO EFFETTIVO DI BILANCIO (c)	% di stanziamento accantonato al fondo nel rispetto del principio contabile applicato 3.3 (d)=(c/a)
1010100	ENTRATE CORRENTI DI NATURA TRIBUTARIA, CONTRIBUTIVA E PEREQUATIVA Tipologia 101: Imposte, tasse e proventi assimilati di cui accertati per cassa sulla base del principio contabile 3.7 Tipologia 101: imposte, tasse e proventi assimilati non accertati per cassa	64.100.000,00 64.100.000,00 0,00	0,00 0,00 0,00	0,00 0,00 0,00	0,00 0,00 0,00
1010200	Tipologia 102: Tributi destinati al finanziamento della sanità (solo per le Regioni) di cui accertati per cassa sulla base del principio contabile 3.7 Tipologia 102: Tributi destinati al finanziamento della sanità non accertati per cassa	0,00 0,00 0,00	0,00 0,00 0,00	0,00 0,00 0,00	0,00 0,00 0,00
1010300	Tipologia 103: Tributi devoluti e regolati alle autonomie speciali (solo per le Regioni) di cui accertati per cassa sulla base del principio contabile 3.7 Tipologia 103: Tributi devoluti e regolati alle autonomie speciali non accertati per cassa	0,00 0,00 0,00	0,00 0,00 0,00	0,00 0,00 0,00	0,00 0,00 0,00
1010400	Tipologia 104: Compartecipazioni di tributi	0,00	0,00	0,00	0,00
1030100	Tipologia 301: Fondi perequativi da Amministrazioni Centrali	0,00	0,00	0,00	0,00
1030200	Tipologia 302: Fondi perequativi dalla Regione o Provincia autonoma	0,00	0,00	0,00	0,00
1000000	TOTALE TITOLO 1	<b>64.100.000,00</b>	<b>0,00</b>	<b>0,00</b>	<b>0,00</b>
2010100	TRASFERIMENTI CORRENTI Tipologia 101: Trasferimenti correnti da Amministrazioni pubbliche	31.026.202,51	0,00	0,00	0,00
2010200	Tipologia 102: Trasferimenti correnti da Famiglie	0,00	0,00	0,00	0,00
2010300	Tipologia 103: Trasferimenti correnti da Imprese	0,00	0,00	0,00	0,00
2010400	Tipologia 104: Trasferimenti correnti da Istituzioni Sociali Private	0,00	0,00	0,00	0,00
2010500	Tipologia 105: Trasferimenti correnti dalla UE e dal Resto del Mondo Trasferimenti correnti dell'Unione Europea Trasferimenti correnti dal Resto del Mondo	44.992,67 44.992,67 0,00	0,00 0,00 0,00	0,00 0,00 0,00	0,00 0,00 0,00
2000000	TOTALE TITOLO 2	<b>31.071.195,18</b>	<b>0,00</b>	<b>0,00</b>	<b>0,00</b>



## COMPOSIZIONE DELL'ACCANTONAMENTO AL FONDO CREDITI DI DUBBIA ESIGIBILITA'

TIPOLOGIA	DENOMINAZIONE	STANZIAMENTI DI BILANCIO (a)	ACCANTONAMENTO OBBLIGATORIO AL FONDO (b)	ACCANTONAMENTO EFFETTIVO DI BILANCIO (c)	% di stanziamento accantonato al fondo nel rispetto del principio contabile applicato 3.3 (d)=(c/a)
3010000	ENTRATE EXTRATRIBUTARIE				
	Tipologia 100: Vendita di beni e servizi e proventi derivanti dalla gestione dei beni	1.656.500,00	0,00	0,00	0,00
3020000	Tipologia 200: Proventi derivanti dall'attività di controllo e repressione delle irregolarità e degli illeciti	892.000,00	123.752,00	123.752,00	13,87
3030000	Tipologia 300: Interessi attivi	1.000,00	0,00	0,00	0,00
3040000	Tipologia 400: Altre entrate da redditi di capitale	80.000,00	0,00	0,00	0,00
3050000	Tipologia 500: Rimborsi e altre entrate correnti	905.000,00	0,00	0,00	0,00
3000000	TOTALE TITOLO 3	3.534.500,00	123.752,00	123.752,00	3,50
4010000	ENTRATE IN CONTO CAPITALE				
	Tipologia 100: Tributi in conto capitale	0,00	0,00	0,00	0,00
4020000	Tipologia 200: Contributi agli investimenti	7.110.931,17	0,00	0,00	0,00
	Contributi agli investimenti da amministrazioni pubbliche	7.110.931,17			
	Contributi agli investimenti da UE	0,00			
	Tipologia 200: Contributi agli investimenti al netto dei contributi da PA e da UE	0,00	0,00	0,00	0,00
4030000	Tipologia 300: Altri trasferimenti in conto capitale	0,00	0,00	0,00	0,00
	Altri trasferimenti in conto capitale da amministrazioni pubbliche	0,00			
	Altri trasferimenti in conto capitale da UE	0,00			
	Tipologia 300: Altri trasferimenti in conto capitale al netto dei trasferimenti da PA e UE	0,00	0,00	0,00	0,00
4040000	Tipologia 400: Entrate da alienazione di beni materiali e immateriali	0,00	0,00	0,00	0,00
4050000	Tipologia 500: Altre entrate in conto capitale	0,00	0,00	0,00	0,00
4000000	TOTALE TITOLO 4	7.110.931,17	0,00	0,00	0,00
5010000	ENTRATE DA RIDUZIONI DI ATTIVITÀ FINANZIARIE				
	Tipologia 100: Alienazione di attività finanziarie	0,00	0,00	0,00	0,00



## COMPOSIZIONE DELL'ACCANTONAMENTO AL FONDO CREDITI DI DUBBIA ESIGIBILITA'


TIPOLOGIA	DENOMINAZIONE	STANZIAMENTI DI BILANCIO (a)	ACCANTONAMENTO OBBLIGATORIO AL FONDO (b)	ACCANTONAMENTO EFFETTIVO DI BILANCIO (c)	% di stanziamento accantonato al fondo nel rispetto del principio contabile applicato 3.3 (d)=(c/a)
5020000	Tipologia 200:Riscossione crediti di breve termine	0,00	0,00	0,00	0,00
5030000	Tipologia 300:Riscossione crediti di medio-lungo termine	0,00	0,00	0,00	0,00
5040000	Tipologia 400:Altre entrate per riduzione di attività finanziarie	0,00	0,00	0,00	0,00
5000000	TOTALE TITOLO 5	0,00	0,00	0,00	0,00
	TOTALE GENERALE	105.816.626,35	123.752,00	123.752,00	0,11
	DI CUI FONDO CREDITI DI DUBBIA ESIGIBILITA' DI PARTE CORRENTE	98.705.695,18	123.752,00	123.752,00	0,12
	DI CUI FONDO CREDITI DI DUBBIA ESIGIBILITA' IN C/CAPITALE	7.110.931,17	0,00	0,00	0,00





## COMPOSIZIONE DELL'ACCANTONAMENTO AL FONDO CREDITI DI DUBBIA ESIGIBILITA'

TIPOLOGIA	DENOMINAZIONE	STANZIAMENTI DI BILANCIO (a)	ACCANTONAMENTO OBBLIGATORIO AL FONDO (b)	ACCANTONAMENTO EFFETTIVO DI BILANCIO (c)	% di stanziamento accantonato al fondo nel rispetto del principio contabile applicato 3.3 (d)=(c/a)
1010100	ENTRATE CORRENTI DI NATURA TRIBUTARIA, CONTRIBUTIVA E PEREQUATIVA Tipologia 101:Imposte, tasse e proventi assimilati di cui accertati per cassa sulla base del principio contabile 3.7 Tipologia 101:imposte, tasse e proventi assimilati non accertati per cassa	64.100.000,00 64.100.000,00 0,00	0,00 0,00 0,00	0,00 0,00 0,00	0,00 0,00 0,00
1010200	Tipologia 102:Tributi destinati al finanziamento della sanità (solo per le Regioni) di cui accertati per cassa sulla base del principio contabile 3.7 Tipologia 102: Tributi destinati al finanziamento della sanità' non accertati per cassa	0,00 0,00 0,00	0,00 0,00 0,00	0,00 0,00 0,00	0,00 0,00 0,00
1010300	Tipologia 103:Tributi devoluti e regolati alle autonomie speciali (solo per le Regioni) di cui accertati per cassa sulla base del principio contabile 3.7 Tipologia 103:Tributi devoluti e regolati alle autonomie speciali non accertati per cassa	0,00 0,00 0,00	0,00 0,00 0,00	0,00 0,00 0,00	0,00 0,00 0,00
1010400	Tipologia 104:Comp partecipazioni di tributi	0,00	0,00	0,00	0,00
1030100	Tipologia 301:Fondi perequativi da Amministrazioni Centrali	0,00	0,00	0,00	0,00
1030200	Tipologia 302:Fondi perequativi dalla Regione o Provincia autonoma	0,00	0,00	0,00	0,00
1000000	TOTALE TITOLO 1	<b>64.100.000,00</b>	<b>0,00</b>	<b>0,00</b>	<b>0,00</b>
2010100	TRASFERIMENTI CORRENTI Tipologia 101:Trasferimenti correnti da Amministrazioni pubbliche	31.026.202,51	0,00	0,00	0,00
2010200	Tipologia 102:Trasferimenti correnti da Famiglie	0,00	0,00	0,00	0,00
2010300	Tipologia 103:Trasferimenti correnti da Imprese	0,00	0,00	0,00	0,00
2010400	Tipologia 104:Trasferimenti correnti da Istituzioni Sociali Private	0,00	0,00	0,00	0,00
2010500	Tipologia 105:Trasferimenti correnti dalla UE e dal Resto del Mondo Trasferimenti correnti dell'Unione Europea Trasferimenti correnti dal Resto del Mondo	16.223,86 16.223,86 0,00	0,00 0,00 0,00	0,00 0,00 0,00	0,00 0,00 0,00
2000000	TOTALE TITOLO 2	<b>31.042.426,37</b>	<b>0,00</b>	<b>0,00</b>	<b>0,00</b>



## COMPOSIZIONE DELL'ACCANTONAMENTO AL FONDO CREDITI DI DUBBIA ESIGIBILITA'

TIPOLOGIA	DENOMINAZIONE	STANZIAMENTI DI BILANCIO (a)	ACCANTONAMENTO OBBLIGATORIO AL FONDO (b)	ACCANTONAMENTO EFFETTIVO DI BILANCIO (c)	% di stanziamento accantonato al fondo nel rispetto del principio contabile applicato 3.3 (d)=(c/a)
3010000	ENTRATE EXTRATRIBUTARIE	1.656.500,00	0,00	0,00	0,00
3020000	Tipologia 100: Vendita di beni e servizi e proventi derivanti dalla gestione dei beni	892.000,00	123.752,00	123.752,00	13,87
3030000	Tipologia 200: Proventi derivanti dall'attività di controllo e repressione delle irregolarità e degli illeciti	1.000,00	0,00	0,00	0,00
3040000	Tipologia 300: Interessi attivi	80.000,00	0,00	0,00	0,00
3050000	Tipologia 400: Altre entrate da redditi di capitale	905.000,00	0,00	0,00	0,00
3000000	TOTALE TITOLO 3	3.534.500,00	123.752,00	123.752,00	3,50
4010000	ENTRATE IN CONTO CAPITALE	0,00	0,00	0,00	0,00
4020000	Tipologia 100: Tributi in conto capitale	7.112.488,26	0,00	0,00	0,00
	Tipologia 200: Contributi agli investimenti	7.112.488,26	0,00	0,00	0,00
	Contributi agli investimenti da amministrazioni pubbliche	0,00	0,00	0,00	0,00
	Contributi agli investimenti da UE	0,00	0,00	0,00	0,00
	Tipologia 200: Contributi agli investimenti al netto dei contributi da PA e da UE	0,00	0,00	0,00	0,00
4030000	Tipologia 300: Altri trasferimenti in conto capitale	0,00	0,00	0,00	0,00
	Altri trasferimenti in conto capitale da amministrazioni pubbliche	0,00	0,00	0,00	0,00
	Altri trasferimenti in conto capitale da UE	0,00	0,00	0,00	0,00
	Tipologia 300: Altri trasferimenti in conto capitale al netto dei trasferimenti da PA e UE	0,00	0,00	0,00	0,00
4040000	Tipologia 400: Entrate da alienazione di beni materiali e immateriali	0,00	0,00	0,00	0,00
4050000	Tipologia 500: Altre entrate in conto capitale	0,00	0,00	0,00	0,00
4000000	TOTALE TITOLO 4	7.112.488,26	0,00	0,00	0,00
5010000	ENTRATE DA RIDUZIONI DI ATTIVITÀ FINANZIARIE	0,00	0,00	0,00	0,00
	Tipologia 100: Alienazione di attività finanziarie	0,00	0,00	0,00	0,00

**COMPOSIZIONE DELL'ACCANTONAMENTO AL FONDO CREDITI DI DUBBIA ESIGIBILITA'**

TIPOLOGIA	DENOMINAZIONE	STANZIAMENTI DI BILANCIO (a)	ACCANTONAMENTO OBBLIGATORIO AL FONDO (b)	ACCANTONAMENTO EFFETTIVO DI BILANCIO (c)	% di stanziamento accantonato al fondo nel rispetto del principio contabile applicato 3.3 (d)=(c/a)
5020000	Tipologia 200:Riscossione crediti di breve termine	0,00	0,00	0,00	0,00
5030000	Tipologia 300:Riscossione crediti di medio-lungo termine	0,00	0,00	0,00	0,00
5040000	Tipologia 400:Altre entrate per riduzione di attività finanziarie	0,00	0,00	0,00	0,00
5000000	TOTALE TITOLO 5	<b>0,00</b>	<b>0,00</b>	<b>0,00</b>	<b>0,00</b>
	<b>TOTALE GENERALE</b>	<b>105.789.414,63</b>	<b>123.752,00</b>	<b>123.752,00</b>	<b>0,11</b>
	<i>DI CUI FONDO CREDITI DI DUBBIA ESIGIBILITA' DI PARTE CORRENTE</i>	98.676.926,37	123.752,00	123.752,00	0,12
	<i>DI CUI FONDO CREDITI DI DUBBIA ESIGIBILITA' IN C/CAPITALE</i>	7.112.488,26	0,00	0,00	0,00



# **PROSPETTO DIMOSTRATIVO DEI VINCOLI DI INDEBITAMENTO**





## PROSPETTO DIMOSTRATIVO DEL RISPETTO DEI VINCOLI DI INDEBITAMENTO DEGLI ENTI

ENTRATE RELATIVE AI PRIMI TRE TITOLI DELLE ENTRATE (rendiconto penultimo anno precedente quello in cui viene prevista l'assunzione dei mutui), ex art. 204, c. 1 del D.L.gs. N. 267/2000		Competenza 2021	Competenza 2022	Competenza 2023
1) Entrate correnti di natura tributaria, contributiva e perequativa (Titolo I)	(+)	66.201.016,01	55.926.586,71	64.100.000,00
2) Trasferimenti correnti (Titolo II)	(+)	31.723.095,06	42.136.947,70	31.132.267,17
3) Entrate extratributarie (Titolo III)	(+)	4.136.856,24	4.110.482,60	3.688.253,00
<b>TOTALE ENTRATE PRIMI TRE TITOLI</b>		<b>102.060.967,31</b>	<b>102.174.017,01</b>	<b>98.920.520,17</b>
<b>SPESA ANNUALE PER RATE MUTUI/OBBLIGAZIONI</b>				
Livello massimo di spesa annuale				
Ammontare interessi per mutui, prestiti obbligazionari, aperture di credito e garanzie di cui all'articolo 207 del TUEL autorizzati fino al 31/12/2020	(-)	0,00	0,00	0,00
Ammontare interessi per mutui, prestiti obbligazionari, aperture di credito e garanzie di cui all'articolo 207 del TUEL autorizzati per l'esercizio in corso	(-)	6.197.954,00	6.038.674,50	5.851.509,00
Contributi erariali in c/interessi mutui	(+)	0,00	0,00	0,00
Ammontare interessi riguardanti debiti espressamente esclusi dai limiti di indebitamento	(+)	0,00	0,00	0,00
Ammontare disponibile per nuovi interessi		4.008.142,73	3.943.687,43	4.040.543,02
<b>TOTALE DEBITO CONTRATTO</b>				
Debito contratto al 31/12/2020	(+)	123.621.682,63	119.828.636,28	116.109.288,08
Debito autorizzato nell'esercizio in corso	(+)	0,00	0,00	0,00
<b>TOTALE DEBITO DELL'ENTE</b>		<b>123.621.682,63</b>	<b>119.828.636,28</b>	<b>116.109.288,08</b>
<b>DEBITO POTENZIALE</b>				
Garanzie principali o sussidiarie prestate dall'Ente a favore di altre Amministrazioni pubbliche e di altri soggetti		0,00	0,00	0,00
di cui , garanzie per le quali e' stato costituito accantonamento		0,00	0,00	0,00
Garanzie che concorrono al limite di indebitamento		0,00	0,00	0,00





# **UTILIZZO DI CONTRIBUTI E TRASFERIMENTI DA PARTE DI ORGANISMI COMUNITARI E INTERNAZIONALI**




UTILIZZO DI CONTRIBUTI E TRASFERIMENTI DA PARTE DI ORGANISMI COMUNITARI E INTERNAZIONALI  
SPESE

MISSIONE PROGRAMMA TITOLO	DENOMINAZIONE	RESIDUI PRESUNTI AL TERMINE DELL'ESERCIZIO 2020	PREVISIONI DEFINITIVE DELL'ANNO 2020	PREVISIONI DEL BILANCIO PLURIENNALE		
				PREVISIONE ANNO 2021	PREVISIONI DELL'ANNO 2022	PREVISIONI DELL'ANNO 2023
<b>MISSIONE 19</b>	<b>Relazioni internazionali</b>					
<b>1901 Programma 01</b>	<b>Relazioni internazionali e Cooperazione allo sviluppo</b>					
Titolo 1	Spese correnti	5.485,33	115.286,78	45.597,66 9.916,79	44.992,67	16.223,86
	previsione di competenza di cui già impegnato*					
	di cui fondo pluriennale					
	previsione di cassa		424.461,79	51.082,99		
Titolo 2	Spese in conto capitale	0,00	0,00	0,00	0,00	0,00
	previsione di competenza di cui già impegnato*					
	di cui fondo pluriennale					
	previsione di cassa		0,00	0,00		
Titolo 3	Spese per incremento attività finanziarie	0,00	0,00	0,00	0,00	0,00
	previsione di competenza di cui già impegnato*					
	di cui fondo pluriennale					
	previsione di cassa		0,00	0,00		
<b>Totale Programma 01</b>	<b>Relazioni internazionali e Cooperazione allo sviluppo</b>	5.485,33	115.286,78	45.597,66 9.916,79	44.992,67 0,00	16.223,86 0,00
	previsione di competenza di cui già impegnato*					
	di cui fondo pluriennale					
	previsione di cassa		424.461,79	51.082,99		
<b>Totale MISSIONE 19</b>	<b>Relazioni internazionali</b>	<b>5.485,33</b>	<b>115.286,78</b>	<b>45.597,66</b> <b>9.916,79</b>	<b>44.992,67</b> <b>0,00</b>	<b>16.223,86</b> <b>0,00</b>
<b>TOTALE MISSIONI</b>		<b>5.485,33</b>	<b>115.286,78</b>	<b>45.597,66</b> <b>9.916,79</b>	<b>44.992,67</b> <b>0,00</b>	<b>16.223,86</b> <b>0,00</b>
	previsione di competenza di cui già impegnato*					
	di cui fondo pluriennale					
	previsione di cassa		424.461,79	51.082,99		
<b>TOTALE GENERALE DELLE SPESE</b>		<b>5.485,33</b>	<b>115.286,78</b>	<b>45.597,66</b> <b>9.916,79</b>	<b>44.992,67</b> <b>0,00</b>	<b>16.223,86</b> <b>0,00</b>
	previsione di competenza di cui già impegnato*					
	di cui fondo pluriennale					
	previsione di cassa		424.461,79	51.082,99		




# **SPESE PER FUNZIONI DELEGATE DALLE REGIONI**




SPESE PER FUNZIONI DELEGATE DALLE REGIONI  
SPESE

MISSIONE PROGRAMMA TITOLO	DENOMINAZIONE	RESIDUI PRESUNTI AL TERMINE DELL'ESERCIZIO 2020	PREVISIONI DEFINITIVE DELL'ANNO 2020	PREVISIONI DEL BILANCIO PLURIENNALE		
				PREVISIONE ANNO 2021	PREVISIONI DELL'ANNO 2022	PREVISIONI DELL'ANNO 2023
<b>MISSIONE 01</b>	<b>Servizi istituzionali, generali e di gestione</b>					
<b>0103 Programma 03</b>	<b>Gestione economica, finanziaria, programmazione e provveditorato</b>					
Titolo 1	Spese correnti	944,28	16.997,04	13.440,25 5.665,68 7.774,57	7.774,57	0,00
Titolo 2	Spese in conto capitale	0,00	0,00	6.609,96	0,00	0,00
Titolo 3	Spese per incremento attivita' finanziarie	0,00	0,00	0,00	0,00	0,00
<b>Totale Programma 03</b>	<b>Gestione economica, finanziaria, programmazione e provveditorato</b>	<b>944,28</b>	<b>16.997,04</b>	<b>13.440,25 5.665,68 7.774,57</b>	<b>7.774,57 0,00</b>	<b>0,00 0,00</b>
<b>0109 Programma 09</b>	<b>Assistenza tecnico-amministrativa agli enti locali</b>					
Titolo 1	Spese correnti	0,00	5.000,00	5.000,00	5.000,00	5.000,00
Titolo 2	Spese in conto capitale	0,00	0,00	0,00	0,00	0,00
<b>Totale Programma 09</b>	<b>Assistenza tecnico-amministrativa agli enti locali</b>	<b>0,00</b>	<b>5.000,00</b>	<b>5.000,00</b>	<b>5.000,00</b>	<b>5.000,00 0,00</b>
<b>Totale MISSIONE 01</b>	<b>Servizi istituzionali, generali e di gestione</b>	<b>944,28</b>	<b>21.997,04</b>	<b>18.440,25 5.665,68 7.774,57</b>	<b>12.774,57 0,00</b>	<b>5.000,00 0,00</b>


SPESE PER FUNZIONI DELEGATE DALLE REGIONI  
SPESE

MISSIONE PROGRAMMA TITOLO	DENOMINAZIONE	RESIDUI PRESUNTI AL TERMINE DELL'ESERCIZIO 2020	PREVISIONI DEFINITIVE DELL'ANNO 2020	PREVISIONI DEL BILANCIO PLURIENNALE		
				PREVISIONE ANNO 2021	PREVISIONI DELL'ANNO 2022	PREVISIONI DELL'ANNO 2023
<b>MISSIONE 03</b>	<b>Ordine pubblico e sicurezza</b>					
<b>0301 Programma 01</b>	<b>Polizia locale e amministrativa</b>					
Titolo 1	Spese correnti	0,00	0,00	0,00	0,00	0,00
			13.074,33	0,00		
Titolo 2	Spese in conto capitale	0,00	0,00	0,00	0,00	0,00
Titolo 3	Spese per incremento attivita' finanziarie	0,00	0,00	0,00	0,00	0,00
<b>Totale Programma 01</b>	<b>Polizia locale e amministrativa</b>	0,00	0,00	0,00	0,00	0,00
<b>Totale MISSIONE 03</b>	<b>Ordine pubblico e sicurezza</b>	0,00	0,00	0,00	0,00	0,00
			13.074,33	0,00	0,00	0,00



SPESE PER FUNZIONI DELEGATE DALLE REGIONI  
SPESE

MISSIONE PROGRAMMA TITOLO	DENOMINAZIONE	RESIDUI PRESUNTI AL TERMINE DELL'ESERCIZIO 2020	PREVISIONI DEFINITIVE DELL'ANNO 2020	PREVISIONI DEL BILANCIO PLURIENNALE		
				PREVISIONE ANNO 2021	PREVISIONI DELL'ANNO 2022	PREVISIONI DELL'ANNO 2023
<b>MISSIONE 05</b>	<b>Tutela e valorizzazione dei beni e delle attività culturali</b>					
<b>0502 Programma 02</b>	<b>Attività culturali e interventi diversi nel settore culturale</b>					
Titolo 1	Spese correnti	29.493,09	122.000,00	120.320,00	111.600,00	111.600,00
			previsione di competenza di cui già impegnato*			
			di cui fondo pluriennale			
			previsione di cassa	149.813,09		
Titolo 2	Spese in conto capitale	0,00	0,00	0,00	0,00	0,00
			previsione di competenza di cui già impegnato*			
			di cui fondo pluriennale			
			previsione di cassa	0,00		
Titolo 3	Spese per incremento attività finanziarie	0,00	0,00	0,00	0,00	0,00
			previsione di competenza di cui già impegnato*			
			di cui fondo pluriennale			
			previsione di cassa	0,00		
<b>Totale Programma 02</b>	<b>Attività culturali e interventi diversi nel settore culturale</b>	29.493,09	122.000,00	120.320,00	111.600,00	111.600,00
			previsione di competenza di cui già impegnato*			
			di cui fondo pluriennale			
			previsione di cassa	149.813,09		
<b>Totale MISSIONE 05</b>	<b>Tutela e valorizzazione dei beni e delle attività culturali</b>	<b>29.493,09</b>	<b>122.000,00</b>	<b>120.320,00</b>	<b>111.600,00</b>	<b>111.600,00</b>
			previsione di competenza di cui già impegnato*			
			di cui fondo pluriennale			
			previsione di cassa	149.813,09		

SPESE PER FUNZIONI DELEGATE DALLE REGIONI  
SPESE


MISSIONE PROGRAMMA TITOLO	DENOMINAZIONE	RESIDUI PRESUNTI AL TERMINE DELL'ESERCIZIO 2020	PREVISIONI DEFINITIVE DELL'ANNO 2020	PREVISIONI DEL BILANCIO PLURIENNALE		
				PREVISIONE ANNO 2021	PREVISIONI DELL'ANNO 2022	PREVISIONI DELL'ANNO 2023
<b>MISSIONE 08</b>	<b>Assesto del territorio ed edilizia abitativa</b>					
<b>0801 Programma 01</b>	<b>Urbanistica e assetto del territorio</b>					
Titolo 1	Spese correnti	0,00	485.800,00	506.700,00	506.700,00	506.700,00
				26.000,00		
			26.000,00	26.000,00	26.000,00	26.000,00
			480.224,02	480.700,00		
Titolo 2	Spese in conto capitale	0,00	0,00	0,00	0,00	0,00
			0,00	0,00	0,00	0,00
Titolo 3	Spese per incremento attività finanziarie	0,00	0,00	0,00	0,00	0,00
			0,00	0,00	0,00	0,00
<b>Totale Programma 01</b>	<b>Urbanistica e assetto del territorio</b>	<b>0,00</b>	<b>485.800,00</b>	<b>506.700,00</b>	<b>506.700,00</b>	<b>506.700,00</b>
				26.000,00	0,00	0,00
			26.000,00	26.000,00	26.000,00	26.000,00
			480.224,02	480.700,00		
<b>Totale MISSIONE 08</b>	<b>Assesto del territorio ed edilizia abitativa</b>	<b>0,00</b>	<b>485.800,00</b>	<b>506.700,00</b>	<b>506.700,00</b>	<b>506.700,00</b>
				26.000,00	0,00	0,00
			26.000,00	26.000,00	26.000,00	26.000,00
			480.224,02	480.700,00		






SPESE PER FUNZIONI DELEGATE DALLE REGIONI  
SPESE

MISSIONE PROGRAMMA TITOLO	DENOMINAZIONE	RESIDUI PRESUNTI AL TERMINE DELL'ESERCIZIO 2020	PREVISIONI DEFINITIVE DELL'ANNO 2020	PREVISIONI DEL BILANCIO PLURIENNALE		
				PREVISIONE ANNO 2021	PREVISIONI DELL'ANNO 2022	PREVISIONI DELL'ANNO 2023
<b>Totale Programma 04</b>	<b>Servizio idrico integrato</b>	287.694,63	78.500,00	56.000,00	56.000,00	56.000,00
						0,00
				343.694,63		
<b>0905 Programma 05</b>	<b>Aree protette, parchi naturali, protezione naturalistica e forestazione</b>					
<b>Titolo 1</b>	<b>Spese correnti</b>	105.500,00	135.500,00	35.500,00	35.500,00	35.500,00
<b>Titolo 2</b>	<b>Spese in conto capitale</b>	0,00	0,00	0,00	0,00	0,00
<b>Titolo 3</b>	<b>Spese per incremento attivita' finanziarie</b>	0,00	0,00	0,00	0,00	0,00
<b>Totale Programma 05</b>	<b>Aree protette, parchi naturali, protezione naturalistica e forestazione</b>	105.500,00	135.500,00	35.500,00	35.500,00	35.500,00
						0,00
<b>0908 Programma 08</b>	<b>Qualità dell'aria e riduzione dell'inquinamento</b>					
<b>Titolo 1</b>	<b>Spese correnti</b>	612.181,21	2.023.000,00	1.100.000,00	1.100.000,00	1.100.000,00
				1.712.181,21		
<b>Titolo 2</b>	<b>Spese in conto capitale</b>	0,00	0,00	0,00	0,00	0,00
<b>Titolo 3</b>	<b>Spese per incremento attivita' finanziarie</b>	0,00	0,00	0,00	0,00	0,00

SPESE PER FUNZIONI DELEGATE DALLE REGIONI  
SPESE

MISSIONE PROGRAMMA TITOLO	DENOMINAZIONE	RESIDUI PRESUNTI AL TERMINE DELL'ESERCIZIO 2020	PREVISIONI DEFINITIVE DELL'ANNO 2020	PREVISIONI DEL BILANCIO PLURIENNALE	PREVISIONI DEL BILANCIO PLURIENNALE		
					PREVISIONE ANNO 2021	PREVISIONI DELL'ANNO 2022	PREVISIONI DELL'ANNO 2023
<b>Totale Programma 08</b>	<b>Qualità dell'aria e riduzione dell'inquinamento</b>	612.181,21	2.023.000,00	1.100.000,00	1.100.000,00	1.100.000,00	
				1.712.181,21	0,00	0,00	
			2.023.000,00				
<b>Totale MISSIONE 09</b>	<b>Sviluppo sostenibile e tutela del territorio e dell'ambiente</b>	2.559.421,89	17.973.810,55	17.075.622,99	5.768.810,40	5.375.500,00	
				11.434.372,09	0,00	0,00	
			11.815.622,99	498.810,40	115.500,00	115.500,00	
			6.970.599,87	19.136.234,48			

SPESE PER FUNZIONI DELEGATE DALLE REGIONI  
SPESE

MISSIONE PROGRAMMA TITOLO	DENOMINAZIONE	RESIDUI PRESUNTI AL TERMINE DELL'ESERCIZIO 2020	PREVISIONI DEFINITIVE DELL'ANNO 2020	PREVISIONI DEL BILANCIO PLURIENNALE		
				PREVISIONE ANNO 2021	PREVISIONI DELL'ANNO 2022	PREVISIONI DELL'ANNO 2023
<b>MISSIONE 10</b>	<b>Trasporti e diritto alla mobilità</b>					
<b>1002 Programma 02</b>	<b>Trasporto pubblico locale</b>					
Titolo 1	Spese correnti	1.088.239,22	26.672.279,60	23.256.798,24 1.115.198,24	22.171.600,00	22.171.600,00
				30.000,00	30.000,00	30.000,00
				24.315.037,46		
Titolo 2	Spese in conto capitale	690.000,00	2.254.096,01	4.799.063,70	0,00	0,00
Titolo 3	Spese per incremento attività finanziarie	0,00	2.254.096,01	5.489.063,70	0,00	0,00
<b>Totale Programma 02</b>	<b>Trasporto pubblico locale</b>	<b>1.778.239,22</b>	<b>28.926.375,61</b>	<b>28.055.851,94 1.115.198,24 30.000,00</b>	<b>22.171.600,00 0,00 30.000,00</b>	<b>22.171.600,00 0,00 30.000,00</b>
<b>Totale MISSIONE 10</b>	<b>Trasporti e diritto alla mobilità</b>	<b>1.778.239,22</b>	<b>28.926.375,61</b>	<b>28.055.851,94 1.115.198,24 30.000,00</b>	<b>22.171.600,00 0,00 30.000,00</b>	<b>22.171.600,00 0,00 30.000,00</b>
				<b>29.804.091,16</b>		
				<b>28.926.375,61</b>		
				<b>1.115.198,24</b>		
				<b>30.367.461,92</b>		
				<b>28.055.851,94</b>		
				<b>1.115.198,24</b>		
				<b>30.000,00</b>		
				<b>29.804.091,16</b>		
				<b>28.926.375,61</b>		
				<b>1.115.198,24</b>		
				<b>30.367.461,92</b>		
				<b>28.055.851,94</b>		
				<b>1.115.198,24</b>		
				<b>30.000,00</b>		
				<b>29.804.091,16</b>		
				<b>28.926.375,61</b>		
				<b>1.115.198,24</b>		
				<b>30.367.461,92</b>		
				<b>28.055.851,94</b>		
				<b>1.115.198,24</b>		
				<b>30.000,00</b>		
				<b>29.804.091,16</b>		
				<b>28.926.375,61</b>		
				<b>1.115.198,24</b>		
				<b>30.367.461,92</b>		
				<b>28.055.851,94</b>		
				<b>1.115.198,24</b>		
				<b>30.000,00</b>		
				<b>29.804.091,16</b>		
				<b>28.926.375,61</b>		
				<b>1.115.198,24</b>		
				<b>30.367.461,92</b>		
				<b>28.055.851,94</b>		
				<b>1.115.198,24</b>		
				<b>30.000,00</b>		
				<b>29.804.091,16</b>		
				<b>28.926.375,61</b>		
				<b>1.115.198,24</b>		
				<b>30.367.461,92</b>		
				<b>28.055.851,94</b>		
				<b>1.115.198,24</b>		
				<b>30.000,00</b>		
				<b>29.804.091,16</b>		
				<b>28.926.375,61</b>		
				<b>1.115.198,24</b>		
				<b>30.367.461,92</b>		
				<b>28.055.851,94</b>		
				<b>1.115.198,24</b>		
				<b>30.000,00</b>		
				<b>29.804.091,16</b>		
				<b>28.926.375,61</b>		
				<b>1.115.198,24</b>		
				<b>30.367.461,92</b>		
				<b>28.055.851,94</b>		
				<b>1.115.198,24</b>		
				<b>30.000,00</b>		
				<b>29.804.091,16</b>		
				<b>28.926.375,61</b>		
				<b>1.115.198,24</b>		
				<b>30.367.461,92</b>		
				<b>28.055.851,94</b>		
				<b>1.115.198,24</b>		
				<b>30.000,00</b>		
				<b>29.804.091,16</b>		
				<b>28.926.375,61</b>		
				<b>1.115.198,24</b>		
				<b>30.367.461,92</b>		
				<b>28.055.851,94</b>		
				<b>1.115.198,24</b>		
				<b>30.000,00</b>		
				<b>29.804.091,16</b>		
				<b>28.926.375,61</b>		
				<b>1.115.198,24</b>		
				<b>30.367.461,92</b>		
				<b>28.055.851,94</b>		
				<b>1.115.198,24</b>		
				<b>30.000,00</b>		
				<b>29.804.091,16</b>		
				<b>28.926.375,61</b>		
				<b>1.115.198,24</b>		
				<b>30.367.461,92</b>		
				<b>28.055.851,94</b>		
				<b>1.115.198,24</b>		
				<b>30.000,00</b>		
				<b>29.804.091,16</b>		
				<b>28.926.375,61</b>		
				<b>1.115.198,24</b>		
				<b>30.367.461,92</b>		
				<b>28.055.851,94</b>		
				<b>1.115.198,24</b>		
				<b>30.000,00</b>		
				<b>29.804.091,16</b>		
				<b>28.926.375,61</b>		
				<b>1.115.198,24</b>		
				<b>30.367.461,92</b>		
				<b>28.055.851,94</b>		
				<b>1.115.198,24</b>		
				<b>30.000,00</b>		
				<b>29.804.091,16</b>		
				<b>28.926.375,61</b>		
				<b>1.115.198,24</b>		
				<b>30.367.461,92</b>		
				<b>28.055.851,94</b>		
				<b>1.115.198,24</b>		
				<b>30.000,00</b>		
				<b>29.804.091,16</b>		
				<b>28.926.375,61</b>		
				<b>1.115.198,24</b>		
				<b>30.367.461,92</b>		
				<b>28.055.851,94</b>		
				<b>1.115.198,24</b>		
				<b>30.000,00</b>		
				<b>29.804.091,16</b>		
				<b>28.926.375,61</b>		
				<b>1.115.198,24</b>		
				<b>30.367.461,92</b>		
				<b>28.055.851,94</b>		
				<b>1.115.198,24</b>		
				<b>30.000,00</b>		
				<b>29.804.091,16</b>		
				<b>28.926.375,61</b>		
				<b>1.115.198,24</b>		
				<b>30.367.461,92</b>		
				<b>28.055.851,94</b>		
				<b>1.115.198,24</b>		
				<b>30.000,00</b>		
				<b>29.804.091,16</b>		
				<b>28.926.375,61</b>		
				<b>1.115.198,24</b>		
				<b>30.367.461,92</b>		
				<b>28.055.851,94</b>		
				<b>1.115.198,24</b>		
				<b>30.000,00</b>		
				<b>29.804.091,16</b>		
				<b>28.926.375,61</b>		
				<b>1.115.198,24</b>		
				<b>30.367.461,92</b>		
				<b>28.055.851,94</b>		
				<b>1.115.198,24</b>		
				<b>30.000,00</b>		
				<b>29.804.091,16</b>		
				<b>28.926.375,61</b>		
				<b>1.115.198,24</b>		
				<b>30.367.461,92</b>		
				<b>28.055.851,94</b>		
				<b>1.115.198,24</b>		
				<b>30.000,00</b>		
				<b>29.804.091,16</b>		
				<b>28.926.375,61</b>		
				<b>1.115.198,24</b>		
				<b>30.367.461,92</b>		
				<b>28.055.851,94</b>		
				<b>1.115.198,24</b>		
				<b>30.000,00</b>		
				<b>29.804.091,16</b>		
				<b>28.926.375,61</b>		
				<b>1.115.198,24</b>		
				<b>30.367.461,92</b>		
				<b>28.055.851,94</b>		
				<b>1.115.198,24</b>		
				<b>30.000,00</b>		
				<b>29.804.091,16</b>		
				<b>28.926.375,61</b>		
				<b>1.115.198,24</b>		
				<b>30.367.461,92</b>		
				<b>28.055.851,94</b>		
				<b>1.115.198,24</b>		
				<b>30.000,00</b>		
				<b>29.804.091,16</b>		
				<b>28.926.375,61</b>		
				<b>1.115.198,24</b>		
				<b>30.367.461,92</b>		
				<b>28.055.851,94</b>		
				<b>1.115.198,24</b>		
				<b>30.000,00</b>		
				<b>29.804.091,16</b>		
				<b>28.926.375,61</b>		
				<b>1.115.198,24</b>		
				<b>30.367.461,92</b>		
				<b>28.055.851,94</b>		
				<b>1.115.198,24</b>		
				<b>30.000,00</b>		
				<b>29.804.091,16</b>		
				<b>28.926.375,61</b>		
				<b>1.115.198,24</b>		
				<b>30.367.461,92</b>		
				<b>28.055.851,94</b>		
				<b>1.115.198,24</b>		
				<b>30.000,00</b>		
				<b>29.804.091,16</b>		
				<b>28.926.375,61</b>		
				<b>1.115.198,24</b>		
				<b>30.367.461,92</b>		
				<b>28.055.851,94</b>		
				<b>1.115.198,24</b>		
				<b>30.000,00</b>		
				<b>29.804.091,16</b>		
				<b>28.926.375,61</b>		
				<b>1.115.198,24</b>		
				<b>30.367.461,92</b>		
				<b>28.055.851,94</b>		
				<b>1.115.198,24</b>		
				<b>30.000,00</b>		
				<b>29.804.091,16</b>		
				<b>28.926.375,61</b>		
				<b>1.115.198,24</b>		
				<b>30.367.461,92</b>		
				<b>28.055.851,94</b>		
				<b>1.115.198,24</b>		
				<b>30.000,00</b>		
				<b>29.804.091,16</b>		
				<b>28.926.375,61</b>		
				<b>1.115.198,24</b>		
				<b>30.367.461,92</b>		
				<b>28.055.851,94</b>		
				<b>1.115.198,24</b>		
				<b>30.000,00</b>		
				<b>29.804.091,16</b>		
				<b>28.926.375,61</b>		
				<b>1.115.198,24</b>		
				<b>30.367.461,92</b>		
				<b>28.055.851,94</b>		
				<b>1.115.198,24</b>		


SPESE PER FUNZIONI DELEGATE DALLE REGIONI  
SPESE

MISSIONE PROGRAMMA TITOLO	DENOMINAZIONE	RESIDUI PRESUNTI AL TERMINE DELL'ESERCIZIO 2020	PREVISIONI DEFINITIVE DELL'ANNO 2020	PREVISIONI DEL BILANCIO PLURIENNALE		
				PREVISIONE ANNO 2021	PREVISIONI DELL'ANNO 2022	PREVISIONI DELL'ANNO 2023
<b>MISSIONE 11</b>	<b>Soccorso civile</b>					
<b>1101 Programma 01</b>	<b>Sistema di protezione civile</b>					
Titolo 1	Spese correnti	10.926,03	43.191,58	43.000,00	43.000,00	43.000,00
			previsione di competenza di cui già impegnato* di cui fondo pluriennale			
			previsione di cassa	53.926,03		
Titolo 2	Spese in conto capitale	643.955,68	643.955,68	0,00	0,00	0,00
			previsione di competenza di cui già impegnato* di cui fondo pluriennale			
			previsione di cassa	643.955,68		
Titolo 3	Spese per incremento attività finanziarie	0,00	0,00	0,00	0,00	0,00
			previsione di competenza di cui già impegnato* di cui fondo pluriennale			
			previsione di cassa	0,00		
<b>Totale Programma 01</b>	<b>Sistema di protezione civile</b>	<b>654.881,71</b>	<b>687.147,26</b>	<b>43.000,00</b>	<b>43.000,00</b>	<b>43.000,00</b>
			previsione di competenza di cui già impegnato* di cui fondo pluriennale			
			previsione di cassa	697.881,71		
<b>Totale MISSIONE 11</b>	<b>Soccorso civile</b>	<b>654.881,71</b>	<b>687.147,26</b>	<b>43.000,00</b>	<b>43.000,00</b>	<b>43.000,00</b>
			previsione di competenza di cui già impegnato* di cui fondo pluriennale			
			previsione di cassa	697.881,71		



SPESE PER FUNZIONI DELEGATE DALLE REGIONI  
SPESE

MISSIONE PROGRAMMA TITOLO	DENOMINAZIONE	RESIDUI PRESUNTI AL TERMINE DELL'ESERCIZIO 2020	PREVISIONI DEFINITIVE DELL'ANNO 2020	PREVISIONI DEL BILANCIO PLURIENNALE		
				PREVISIONE ANNO 2021	PREVISIONI DELL'ANNO 2022	PREVISIONI DELL'ANNO 2023
<b>MISSIONE 15</b>	<b>Politiche per il lavoro e la formazione professionale</b>					
<b>1502 Programma 02</b>	<b>Formazione professionale</b>					
Titolo 1	Spese correnti	106.413,12	263.932,50	392.604,50 215.813,07	392.315,00	392.017,00
Titolo 2	Spese in conto capitale	0,00	328.585,22	499.017,62	0,00	0,00
Titolo 3	Spese per incremento attività finanziarie	0,00	0,00	0,00	0,00	0,00
<b>Totale Programma 02</b>	<b>Formazione professionale</b>	106.413,12	263.932,50	392.604,50 215.813,07	392.315,00 0,00	392.017,00 0,00
<b>Totale MISSIONE 15</b>	<b>Politiche per il lavoro e la formazione professionale</b>	<b>106.413,12</b>	<b>263.932,50</b>	<b>392.604,50</b> <b>215.813,07</b>	<b>392.315,00</b> <b>0,00</b>	<b>392.017,00</b> <b>0,00</b>



**SPESE PER FUNZIONI DELEGATE DALLE REGIONI  
SPESE**

MISSIONE PROGRAMMA TITOLO	DENOMINAZIONE	RESIDUI PRESUNTI AL TERMINE DELL'ESERCIZIO 2020	PREVISIONI DEFINITIVE DELL'ANNO 2020	PREVISIONI DEL BILANCIO PLURIENNALE		
				PREVISIONE ANNO 2021	PREVISIONI DELL'ANNO 2022	PREVISIONI DELL'ANNO 2023
<b>MISSIONE</b>	<b>16 Agricoltura, politiche agroalimentari e pesca</b>					
<b>1601 Programma 01</b>	<b>Sviluppo del settore agricolo e del sistema agroalimentare</b>					
Titolo 1	Spese correnti	0,00	0,00	0,00	0,00	0,00
Titolo 2	Spese in conto capitale	0,00	0,00	0,00	0,00	0,00
Titolo 3	Spese per incremento attività finanziarie	0,00	0,00	0,00	0,00	0,00
<b>Totale Programma 01</b>	<b>Sviluppo del settore agricolo e del sistema agroalimentare</b>	<b>0,00</b>	<b>0,00</b>	<b>0,00</b>	<b>0,00</b>	<b>0,00</b>
<b>1602 Programma 02</b>	<b>Caccia e pesca</b>					
Titolo 1	Spese correnti	29.196,17	970.940,00	745.500,00	745.500,00	745.500,00
				53.000,00		
				47.000,00	47.000,00	47.000,00
				727.696,17		
Titolo 2	Spese in conto capitale	1.140,00	0,00	0,00	0,00	0,00
Titolo 3	Spese per incremento attività finanziarie	0,00	1.140,00	1.140,00	0,00	0,00

SPESE PER FUNZIONI DELEGATE DALLE REGIONI  
SPESE

MISSIONE PROGRAMMA TITOLO	DENOMINAZIONE	RESIDUI PRESUNTI AL TERMINE DELL'ESERCIZIO 2020	PREVISIONI DEFINITIVE DELL'ANNO 2020	PREVISIONI DEL BILANCIO PLURIENNALE		
				PREVISIONE ANNO 2021	PREVISIONI DELL'ANNO 2022	PREVISIONI DELL'ANNO 2023
<b>Totale Programma 02</b>	<b>Caccia e pesca</b>	30.336,17	970.940,00	745.500,00	745.500,00	745.500,00
				53.000,00	0,00	0,00
				47.000,00	47.000,00	47.000,00
				728.836,17		
<b>Totale MISSIONE 16</b>	<b>Agricoltura, politiche agroalimentari e pesca</b>	30.336,17	970.940,00	745.500,00	745.500,00	745.500,00
				53.000,00	0,00	0,00
				47.000,00	47.000,00	47.000,00
				728.836,17		
<b>TOTALE MISSIONI</b>		5.159.729,48	49.452.002,96	46.958.039,68	29.742.299,97	29.350.917,00
				12.850.049,08	0,00	0,00
				609.584,97	218.500,00	218.500,00
				51.508.184,19		
<b>TOTALE GENERALE DELLE SPESE</b>		5.159.729,48	49.452.002,96	46.958.039,68	29.742.299,97	29.350.917,00
				12.850.049,08	0,00	0,00
				609.584,97	218.500,00	218.500,00
				51.508.184,19		



**TABELLA DEI PARAMETRI OBIETTIVI PER  
PROVINCE E CITTA' METROPOLITANE AI FINI  
DELL'ACCERTAMENTO DELLA CONDIZIONE DI  
ENTE STRUTTURALMENTE DEFICITARIO**





**TABELLA DEI PARAMETRI OBIETTIVI PER PROVINCE E CITTA' METROPOLITANE AI FINI DELL'ACCERTAMENTO DELLA CONDIZIONE DI ENTE STRUTTURALMENTE**

		Barrare la condizione che ricorre	
P1	Indicatore 1.1 (Incidenza spese rigide - ripiano disavanzo, personale e debito - su entrate correnti) maggiore del 41%	Si	<input checked="" type="checkbox"/>
P2	Indicatore 2.8 (Incidenza degli incassi delle entrate proprie sulle previsioni definitive di parte corrente) minore del 21%	Si	<input checked="" type="checkbox"/>
P3	Indicatore 3.2 (Anticipazioni chiuse solo contabilmente) maggiore di 0	Si	<input checked="" type="checkbox"/>
P4	Indicatore 10.3 (Sostenibilit� debiti finanziari) maggiore del 15%	Si	<input checked="" type="checkbox"/>
P5	Indicatore 12.4 (Sostenibilit� disavanzo effettivamente a carico dell'esercizio) maggiore dell'1,20%	Si	<input checked="" type="checkbox"/>
P6	Indicatore 13.1 (Debiti riconosciuti e finanziati) maggiore dell'1%	Si	<input checked="" type="checkbox"/>
P7	[Indicatore 13.2 (Debiti in corso di riconoscimento) + Indicatore 13.3 (Debiti riconosciuti e in corso di finanziamento)] maggiore dello 0,60%	Si	<input checked="" type="checkbox"/>
P8	Indicatore concernente l'effettiva capacit� di riscossione (riferito al totale delle entrate) minore del 45%	Si	<input checked="" type="checkbox"/>

Gli enti locali che presentano almeno la met  dei parametri deficitari (la condizione "SI" identifica il parametro deficitario) sono strutturalmente deficitari ai sensi dell'articolo 242, comma 1, Tuel.

Sulla base dei parametri suindicati l'ente � da considerarsi in condizioni strutturalmente deficitarie	Si	<input checked="" type="checkbox"/>
--	----	-------------------------------------





# **PIANO DEGLI INDICATORI DI BILANCIO**



## Piano degli indicatori di bilancio

## Bilancio di previsione esercizi 2021, 2022 e 2023, approvato il

## Indicatori sintetici

TIPOLOGIA INDICATORE	DEFINIZIONE	VALORE INDICATORE (dati percentuali)		
		2021	2022	2023
<b>1</b>	<b>Rigidità strutturale di bilancio</b>			
1.1	Incidenza spese rigide (disavanzo, personale e debito) su entrate correnti (*) [Disavanzo iscritto in spesa + Stanziamenti competenza (Macroaggregati 1.1 "Redditi di lavoro dipendente" + 1.7 "Interessi passivi" + Titolo 4 "Rimborso prestiti" + "IRAP" [pdc U.1.02.01.01] – FPV entrata concernente il Macroaggregato 1.1 + FPV spesa concernente il Macroaggregato 1.1)] / (Stanziamenti di competenza dei primi tre titoli delle Entrate)	0,22	0,22	0,20
<b>2</b>	<b>Entrate correnti</b>			
2.1	Indicatore di realizzazione delle previsioni di competenza concernenti le entrate correnti	1,04	1,04	1,04
2.2	Indicatore di realizzazione delle previsioni di cassa corrente	0,99	0,00	0,00
2.3	Indicatore di realizzazione delle previsioni di competenza concernenti le entrate proprie	0,69	0,70	0,70
2.4	Indicatore di realizzazione delle previsioni di cassa concernenti le entrate proprie	0,64	0,00	0,00

## Piano degli indicatori di bilancio

## Bilancio di previsione esercizi 2021, 2022 e 2023, approvato il

## Indicatori sintetici

TIPOLOGIA INDICATORE	DEFINIZIONE	VALORE INDICATORE (dati percentuali)		
		2021	2022	2023
<b>3</b>	<b>Spese di personale</b>			
3.1	Incidenza spesa personale sulla spesa corrente (Indicatore di equilibrio economico-finanziario)	0,13	0,13	0,14
3.2	Incidenza del salario accessorio ed incentivante rispetto al totale della spesa di personale (Indica il peso delle componenti afferenti la contrattazione decentrata dell'ente rispetto al totale dei redditi da lavoro)	0,16	0,16	0,16
3.3	Incidenza della spesa di personale con forme di contratto flessibile (Indica come gli enti soddisfano le proprie esigenze di risorse umane, mixando le varie alternative contrattuali più rigide (personale dipendente) o meno rigide (forme di lavoro flessibile))	0,00	0,00	0,00
3.4	Spesa di personale procapite (Indicatore di equilibrio dimensionale in valore assoluto)	13,21	13,21	13,21

## Piano degli indicatori di bilancio

## Bilancio di previsione esercizi 2021, 2022 e 2023, approvato il

## Indicatori sintetici

TIPOLOGIA INDICATORE	DEFINIZIONE	VALORE INDICATORE (dati percentuali)		
		2021	2022	2023
<b>4</b>	<b>Esternalizzazione dei servizi</b>			
4.1	Indicatore di esternalizzazione dei servizi Stanziam. di competenza (pdc U.1.03.02.15.000 "Contratti di servizio pubblico" + pdc U.1.04.03.01.000 "Trasferimenti correnti a imprese controllate" + pdc U.1.04.03.02.000 "Trasferimenti correnti a altre imprese partecipate") al netto del relativo FPV di spesa / totale stanziamenti di competenza spese Titolo I al netto del FPV	0,26	0,25	0,25
<b>5</b>	<b>Interessi passivi</b>			
5.1	Incidenza degli interessi passivi sulle entrate correnti (che ne costituiscono la fonte di copertura) Stanziam. di competenza Macroaggregato 1.7 "Interessi passivi" / Stanziamenti di competenza primi tre titoli ("Entrate correnti")	0,06	0,06	0,06
5.2	Incidenza degli interessi sulle anticipazioni sul totale degli interessi passivi "Interessi passivi su anticipazioni di tesoreria" / Stanziamenti di competenza Macroaggregato 1.7 "Interessi passivi"	0,00	0,00	0,00
5.3	Incidenza degli interessi di mora sul totale degli interessi passivi Stanziam. di competenza voce del piano dei conti finanziario U.1.07.06.02.000 "Interessi di mora" / Stanziamenti di competenza Macroaggregato 1.7	0,00	0,00	0,00
<b>6</b>	<b>Investimenti</b>			
6.1	Incidenza investimenti su spesa corrente e in conto capitale Totale stanziamento di competenza Macroaggregati 2.2 + 2.3 al netto dei relativi FPV / Totale stanziamento di competenza titolo 1° e 2° della spesa al netto del FPV	0,53	0,14	0,15
6.2	Investimenti diretti procapite (Indicatore di equilibrio dimensionale in valore assoluto) Stanziam. di competenza per Macroaggregato 2.2 "Investimenti fissi lordi e acquisto di terreni" al netto del relativo FPV / popolazione residente (al 1° gennaio dell'esercizio di riferimento o, se non disponibile, al 1° gennaio dell'ultimo anno disponibile)	98,87	13,40	17,03
6.3	Contributi agli investimenti procapite (Indicatore di equilibrio dimensionale in valore assoluto) Stanziam. di competenza Macroaggregato 2.2 Contributi agli investimenti al netto del relativo FPV / popolazione residente (al 1° gennaio dell'esercizio di riferimento o, se non disponibile, al 1° gennaio dell'ultimo anno disponibile)	13,84	2,81	0,00

## Piano degli indicatori di bilancio

## Bilancio di previsione esercizi 2021, 2022 e 2023, approvato il

## Indicatori sintetici

TIPOLOGIA INDICATORE	DEFINIZIONE	VALORE INDICATORE (dati percentuali)		
		2021	2022	2023
6.4	Investimenti complessivi procapite (Indicatore di equilibrio dimensionale in valore assoluto)	112,71	16,22	17,03
6.5	Quota investimenti complessivi finanziati dal risparmio corrente	0,18	0,82	0,78
6.6	Quota investimenti complessivi finanziati dal saldo positivo delle partite finanziarie	-0,04	-0,14	-0,13
6.7	Quota investimenti complessivi finanziati da debito	0,00	0,00	0,00
<b>7</b>	<b>Debiti non finanziari</b>			
7.1	Indicatore di smaltimento debiti commerciali	1,00	0,00	0,00

## Piano degli indicatori di bilancio

## Bilancio di previsione esercizi 2021, 2022 e 2023, approvato il

## Indicatori sintetici

TIPOLOGIA INDICATORE	DEFINIZIONE	VALORE INDICATORE (dati percentuali)		
		2021	2022	2023
7.2 Indicatore di smaltimento debiti verso altre amministrazioni pubbliche	Stanziamiento di cassa [Trasferimenti correnti a Amministrazioni Pubbliche (U.1.04.01.00.000) + Trasferimenti di tributi (U.1.05.00.00.000) + Fondi perequativi (U.1.06.00.00.000) + Contributi agli investimenti a Amministrazioni pubbliche (U.2.03.01.00.000) + Altri trasferimenti in conto capitale (U.2.04.01.00.000 + U.2.04.11.00.000 + U.2.04.16.00.000 + U.2.04.21.00.000)] / stanziamenti di competenza e residui, al netto dei relativi FPV, dei [Trasferimenti correnti a Amministrazioni Pubbliche (U.1.04.01.00.000) + Trasferimenti di tributi (U.1.05.00.00.000) + Fondi perequativi (U.1.06.00.00.000) + Contributi agli investimenti a Amministrazioni pubbliche (U.2.03.01.00.000) + Altri trasferimenti in conto capitale (U.2.04.01.00.000 + U.2.04.11.00.000 +	1,00	0,00	0,00
<b>8</b> <b>Debiti finanziari</b>				
8.1 Incidenza estinzioni debiti finanziari	(Totale competenza Titolo 4 della spesa) / Debito da finanziamento al 31/12 dell'esercizio precedente (2)	0,03	0,03	0,02
8.2 Sostenibilità debiti finanziari	Stanziamiento di competenza [1.7 "interessi passivi" - "interessi di mora" (U.1.07.06.02.000) - "interessi per anticipazioni prestiti" (U.1.07.06.04.000)] + Titolo 4 della spesa - [Entrate categoria 4.02.06.00.000 "Contributi agli investimenti direttamente destinati al rimborso dei prestiti da amministrazioni pubbliche" + "Trasferimenti in conto capitale per assunzione di debiti dell'amministrazione da parte di amministrazioni pubbliche" (E.4.03.01.00.000) + "Trasferimenti in conto capitale da parte di amministrazioni pubbliche per cancellazione di debiti dell'amministrazione" (E.4.03.04.00.000)] / Stanziamenti competenza titoli 1, 2 e 3 delle entrate	0,10	0,10	0,09

## Piano degli indicatori di bilancio

## Bilancio di previsione esercizi 2021, 2022 e 2023, approvato il

## Indicatori sintetici

TIPOLOGIA INDICATORE	DEFINIZIONE	VALORE INDICATORE (dati percentuali)		
		2021	2022	2023
8.3	Indebitamento procapite (in valore assoluto)	143,18	139,17	134,90
9	Composizione avanzo di amministrazione presunto dell'esercizio precedente (5)			
9.1	Incidenza quota libera di parte corrente nell'avanzo presunto	0,11	0,00	0,00
9.2	Incidenza quota libera in c/capitale nell'avanzo presunto	0,00	0,00	0,00
9.3	Incidenza quota accantonata nell'avanzo presunto	0,19	0,00	0,00
9.4	Incidenza quota vincolata nell'avanzo presunto	0,70	0,00	0,00
10	Disavanzo di amministrazione			
10.1	Quota disavanzo che si prevede di ripianare nell'esercizio	0,00	0,00	0,00
10.2	Sostenibilità patrimoniale del disavanzo presunto	0,00	0,00	0,00
10.3	Sostenibilità disavanzo a carico dell'esercizio	0,00	0,00	0,00



## Piano degli indicatori di bilancio

## Bilancio di previsione esercizi 2021, 2022 e 2023, approvato il

## Indicatori sintetici

	TIPOLOGIA INDICATORE	DEFINIZIONE	VALORE INDICATORE (dati percentuali)		
			2021	2022	2023
<b>11</b>	<b>Fondo pluriennale vincolato</b>				
11.1	Utilizzo del FPV	(Fondo pluriennale vincolato corrente e capitale iscritto in entrata del bilancio - Quota del fondo pluriennale vincolato non destinata ad essere utilizzata nel corso dell'esercizio e rinviata agli esercizi successivi) / Fondo pluriennale vincolato corrente e capitale iscritto in entrata nel bilancio (Per il FPV riferirsi ai valori riportati nell'allegato del bilancio di previsione concernente il FPV, totale)	0,98	1,00	1,00
<b>12</b>	<b>Partite di giro e conto terzi</b>				
12.1	Incidenza partite di giro e conto terzi in entrata	Totale stanziamenti di competenza per Entrate per conto terzi e partite di giro / Totale stanziamenti primi tre titoli delle entrate(al netto delle operazioni riguardanti la gestione della cassa vincolata)	0,10	0,10	0,10
12.2	Incidenza partite di giro e conto terzi in uscita	Totale stanziamenti di competenza per Uscite per conto terzi e partite di giro / Totale stanziamenti di competenza del titolo I della spesa(al netto delle operazioni riguardanti la gestione della cassa vincolata)	0,11	0,11	0,11

(1) Il Patrimonio netto è pari alla Lettera A) dell'ultimo stato patrimoniale passivo disponibile. In caso di Patrimonio netto negativo, l'indicatore non si calcola e si segnala che l'ente ha il patrimonio netto negativo. L'indicatore è elaborato a partire dal 2018, salvo per gli enti che hanno partecipato alla sperimentazione che lo elaborano a decorrere dal 2016. Gli enti locali delle Autonomie speciali che adottano il DLgs 118/2011 dal 2016 e gli enti locali con popolazione inferiore a 5.000 abitanti elaborano l'indicatore a decorrere dal 2019.

(2) Il debito di finanziamento è pari alla Lettera D1 dell'ultimo stato patrimoniale passivo disponibile. L'indicatore è elaborato a partire dal 2018, salvo per gli enti che hanno partecipato alla sperimentazione che lo elaborano a decorrere dal 2016. Gli enti locali delle Autonomie speciali che adottano il DLgs 118/2011 dal 2016 e gli enti locali con popolazione inferiore a 5.000 abitanti elaborano l'indicatore a decorrere dal 2019.

(4) La media dei tre esercizi precedenti è riferita agli ultimi tre consuntivi approvati o in caso di mancata approvazione degli ultimi consuntivi, ai dati di preconsuntivo. In caso di esercizio provvisorio è possibile fare riferimento ai dati di preconsuntivo dell'esercizio precedente. Per gli enti che non sono rientrati nel periodo di sperimentazione, nel 2016 sostituire la media con gli accertamenti del 2015 (dati stimati o, se disponibili, di preconsuntivo). Nel 2017 sostituire la media triennale con quella biennale (per il 2016 fare riferimento a dati stimati o, se disponibili, di preconsuntivo). Gli enti locali delle Autonomie speciali che adottano il DLgs 118/2011 a decorrere dal 2016, elaborano l'indicatore a decorrere dal 2017.

(5) Da compilare solo se la voce E, dell'allegato al bilancio concernente il risultato di amministrazione presunto è positivo o pari a 0.

(6) La quota libera di parte corrente del risultato di amministrazione presunto è pari alla voce E riportata nell'allegato a) al bilancio di previsione. Il risultato di amministrazione presunto è pari alla lettera A riportata nell'allegato a) al bilancio di previsione.

(7) La quota libera in c/capitale del risultato di amministrazione presunto è pari alla voce D riportata nell'allegato a) al bilancio di previsione. Il risultato di amministrazione presunto è pari alla lettera A riportata nel predetto allegato a).

(8) La quota accantonata del risultato di amministrazione presunto è pari alla voce B riportata nell'allegato a) al bilancio di previsione. Il risultato di amministrazione presunto è pari alla lettera A riportata nel predetto

(9) La quota vincolata del risultato di amministrazione presunto è pari alla voce C riportata nell'allegato a) al bilancio di previsione. Il risultato di amministrazione presunto è pari alla lettera A riportata nel predetto allegato

(10) Indicare al numeratore solo la quota del finanziamento destinata alla copertura di investimenti, e al denominatore escludere gli investimenti che, nell'esercizio, sono finanziari

## Piano degli indicatori di bilancio

## Bilancio di previsione esercizi: 2021, 2022 e 2023, approvato il

Indicatori analitici concernenti la composizione delle entrate e la capacità di riscossione

Titolo Tipologia	Denominazione	Composizione delle entrate (dati percentuali)				Percentuale riscossione	
		2021: Previsioni competenza / totale previsioni competenza	2022: Previsioni competenza / totale previsioni competenza	2023: Previsioni competenza / totale previsioni competenza	Media accertamenti nei tre esercizi precedenti / Media Totale accertamenti nei tre esercizi precedenti	Previsioni cassa 2021 / (previsioni competenza + residui) 2021	Media riscossioni nei tre esercizi precedenti / Media accertamenti nei tre esercizi precedenti
TITOLO 1:	Entrate correnti di natura tributaria, contributiva e perequativa						
10101	Tipologia 101: Imposte tasse e proventi assimilati	0,41	0,56	0,56	0,52	1,00	1,00
10104	Tipologia 104: Compartecipazioni di tributi	0,00	0,00	0,00	0,00	0,00	0,00
10301	Tipologia 301: Fondi perequativi da Amministrazioni Centrali	0,00	0,00	0,00	0,00	0,00	0,00
10302	Tipologia 302: Fondi perequativi dalla Regione o Provincia autonoma	0,00	0,00	0,00	0,00	0,00	0,00
10000	Totale TITOLO 1: Entrate correnti di natura tributaria, contributiva e perequativa	0,41	0,56	0,56	0,52	1,00	1,00
TITOLO 2:	Trasferimenti correnti						
20101	Tipologia 101: Trasferimenti correnti da Amministrazioni pubbliche	0,20	0,27	0,27	0,27	1,00	1,11
20102	Tipologia 102: Trasferimenti correnti da Famiglie	0,00	0,00	0,00	0,00	0,00	0,00
20103	Tipologia 103: Trasferimenti correnti da Imprese	0,00	0,00	0,00	0,00	0,00	0,00
20104	Tipologia 104: Trasferimenti correnti da Istituzioni Sociali Private	0,00	0,00	0,00	0,00	0,00	1,00
20105	Tipologia 105: Trasferimenti correnti dall'Unione europea e dal Mondo	0,00	0,00	0,00	0,01	1,00	0,98
20000	Totale TITOLO 2: Trasferimenti correnti	0,20	0,27	0,27	0,27	1,00	1,11
TITOLO 3:	Entrate extratributarie						
30100	Tipologia 100: Vendita di beni e servizi e proventi derivanti	0,01	0,01	0,01	0,01	1,00	1,05
30200	Tipologia 200: Proventi dell'attività di controllo e repressione illeciti	0,01	0,01	0,01	0,01	1,00	1,02

## Piano degli indicatori di bilancio

## Bilancio di previsione esercizi: 2021, 2022 e 2023, approvato il

Indicatori analitici concernenti la composizione delle entrate e la capacità di riscossione

Titolo Tipologia	Denominazione	Composizione delle entrate (dati percentuali)				Percentuale riscossione	
		2021: Previsioni competenza / totale previsioni competenza	2022: Previsioni competenza / totale previsioni competenza	2023: Previsioni competenza / totale previsioni competenza	Media accertamenti nei tre esercizi precedenti / Media Totale accertamenti nei tre esercizi precedenti	Previsioni cassa 2021 / (previsioni competenza + residui) 2021	Media riscossioni nei tre esercizi precedenti / Media accertamenti nei tre esercizi precedenti
30300	Tipologia 300: Interessi attivi	0,00	0,00	0,00	0,00	1,00	1,27
30400	Tipologia 400: Altre entrate da redditi di capitale	0,00	0,00	0,00	0,00	1,00	1,00
30500	Tipologia 500: Rimborsi e altre entrate correnti	0,01	0,01	0,01	0,01	1,00	0,84
30000	Totale TITOLO 3: Entrate extratributarie	0,02	0,03	0,03	0,03	1,00	0,99
TITOLO 4:	Entrate in conto capitale						
40100	Tipologia 100: Tributi in conto capitale	0,00	0,00	0,00	0,00	0,00	0,00
40200	Tipologia 200: Contributi agli investimenti	0,30	0,06	0,06	0,11	1,00	0,45
40300	Tipologia 300: Altri trasferimenti in conto capitale	0,00	0,00	0,00	0,00	0,00	0,00
40400	Tipologia 400: Entrate da alienazione di beni materiali e immateriali	0,00	0,00	0,00	0,00	0,00	1,07
40500	Tipologia 500: Altre entrate in conto capitale	0,00	0,00	0,00	0,00	1,00	1,00
40000	Totale TITOLO 4: Entrate in conto capitale	0,30	0,06	0,06	0,11	1,00	0,45
TITOLO 5:	Entrate da riduzione di attività finanziarie						
50100	Tipologia 100: Alienazione di attività finanziarie	0,00	0,00	0,00	0,00	0,00	1,00
50200	Tipologia 200: Riscossione crediti di breve termine	0,00	0,00	0,00	0,00	0,00	0,00
50300	Tipologia 300: Riscossione crediti di medio-lungo termine	0,00	0,00	0,00	0,00	0,00	0,00
50400	Tipologia 400: Altre entrate per riduzione di attività finanziarie	0,00	0,00	0,00	0,00	0,00	0,00

## Piano degli indicatori di bilancio

## Bilancio di previsione esercizi: 2021, 2022 e 2023, approvato il

Indicatori analitici concernenti la composizione delle entrate e la capacità di riscossione

Titolo Tipologia	Denominazione	Composizione delle entrate (dati percentuali)				Percentuale riscossione	
		2021: Previsioni competenza / totale previsioni competenza	2022: Previsioni competenza / totale previsioni competenza	2023: Previsioni competenza / totale previsioni competenza	Media accertamenti nei tre esercizi precedenti / Media Totale accertamenti nei tre esercizi precedenti	Previsioni cassa 2021 / (previsioni competenza + residui) 2021	Media riscossioni nei tre esercizi precedenti / Media accertamenti nei tre esercizi precedenti
50000	Totale TITOLO 5: Entrate da riduzione di attività finanziarie	0,00	0,00	0,00	0,00	0,00	1,00
TITOLO 6:	Accensione prestiti						
60100	Tipologia 100: Emissione di titoli obbligazionari	0,00	0,00	0,00	0,00	0,00	0,00
60200	Tipologia 200: Accensione prestiti a breve termine	0,00	0,00	0,00	0,00	0,00	0,00
60300	Tipologia 300: Accensione mutui e altri finanziamenti a medio lungo termine	0,00	0,00	0,00	0,00	0,00	0,00
60400	Tipologia 400: Altre forme di indebitamento	0,00	0,00	0,00	0,00	0,00	0,00
60000	Totale TITOLO 6: Accensione prestiti	0,00	0,00	0,00	0,00	0,00	0,00
TITOLO 7:	Anticipazioni da istituto tesoriere/cassiere						
70100	Tipologia 100: Anticipazioni da istituto tesoriere/cassiere	0,00	0,00	0,00	0,00	0,00	0,00
70000	Totale TITOLO 7: Anticipazioni da istituto tesoriere/cassiere	0,00	0,00	0,00	0,00	0,00	0,00
TITOLO 9:	Entrate per conto terzi e partite di giro						
90100	Tipologia 100: Entrate per conto terzi	0,06	0,08	0,08	0,07	1,00	1,00
90200	Tipologia 200: Entrate per conto terzi	0,00	0,00	0,00	0,00	1,00	1,29
90000	Totale TITOLO 9: Entrate per conto terzi e partite di giro	0,06	0,08	0,08	0,07	1,00	1,00
	<b>TOTALE ENTRATE</b>	<b>1,00</b>	<b>1,00</b>	<b>1,00</b>	<b>1,00</b>	<b>1,00</b>	<b>0,97</b>

## Piano degli indicatori di bilancio

## Bilancio di previsione esercizi: 2021, 2022 e 2023, approvato il

Indicatori analitici concernenti la composizione delle spese per missioni e programmi e la capacità dell'amministrazione di pagare i debiti negli esercizi di riferimento

MISSIONI E PROGRAMMI	Bilancio di previsione esercizi: 2021, 2022 e 2023 (dati percentuali)											MEDIA TRE RENDICONTI PRECEDENTI (O DI PRECONSUNTIVO DISPONIBILE) (*) (dati percentuali)		
	ESERCIZIO 2021				ESERCIZIO 2022				ESERCIZIO 2023			Incidenza Missione programma: Media (Impegni + FPV) / Media (Totale impegni + Totale FPV)	incidenza FPV: Media FPV / Media Totale FPV	Capacità di pagamento: Media (Pagam. c/comp + Pagam. c/residui) / Media (Impegni + residui definitivi)
	Incidenza Missione/Programmi: stanziamento/ totale previsioni missioni	di cui incidenza FPV: Previsioni stanziamento FPV / Previsione FPV totale	Capacità di pagamento: Previsioni cassa/ (previsioni competenza - FPV + residui)	Incidenza Missione/Programmi: stanziamento/ totale previsioni missioni	di cui incidenza FPV: Previsioni stanziamento FPV / Previsione FPV totale	Incidenza Missione/Programmi: stanziamento/ totale previsioni missioni	di cui incidenza FPV: Previsioni stanziamento FPV / Previsione FPV totale	di cui incidenza FPV: Previsioni stanziamento FPV / Previsione FPV totale						
MISSIONE 01 Servizi istituzionali, generali e di gestione	01	Organi istituzionali	0,00	0,01	1,00	0,00	0,01	0,00	0,01	0,00	0,01	0,00	0,00	0,91
	02	Segreteria generale	0,01	0,08	1,00	0,01	0,15	0,01	0,01	0,01	0,15	0,00	0,00	0,96
	03	Gestione economica, finanziaria, programmazione, provveditorato	0,18	0,05	1,00	0,31	0,09	0,00	0,31	0,09	0,09	0,30	0,00	0,67
	04	Gestione delle entrate tributarie e servizi fiscali	0,00	0,00	0,00	0,00	0,00	0,00	0,00	0,00	0,00	0,00	0,00	0,00
	05	Gestione dei beni demaniali e patrimoniali	0,00	0,00	1,00	0,00	0,01	0,00	0,00	0,01	0,01	0,00	0,00	0,95
	06	Ufficio tecnico	0,02	0,01	1,00	0,01	0,02	0,01	0,01	0,01	0,02	0,01	0,00	0,62
	07	Elezioni e consultazioni popolari - Anagrafe e stato civile	0,00	0,00	0,00	0,00	0,00	0,00	0,00	0,00	0,00	0,00	0,00	0,00
	08	Statistica e sistemi informativi	0,00	0,02	1,00	0,01	0,03	0,01	0,01	0,03	0,03	0,01	0,00	0,88
	09	Assistenza tecnico-amministrativa agli enti locali	0,00	0,02	1,00	0,01	0,05	0,01	0,01	0,05	0,05	0,01	0,01	0,96
	10	Risorse umane	0,00	0,02	1,00	0,01	0,05	0,01	0,01	0,05	0,05	0,00	0,00	0,92
	11	Altri servizi generali	0,00	0,18	1,00	0,01	0,03	0,01	0,01	0,03	0,03	0,01	0,01	0,95
TOTALE Missione 01 Servizi istituzionali, generali e di gestione			0,22	0,39	1,00	0,37	0,43	0,37	0,37	0,43	0,35	0,04	0,68	
Missione 02 Giustizia	01	Uffici giudiziari	0,00	0,00	0,00	0,00	0,00	0,00	0,00	0,00	0,00	0,00	0,00	0,00
	02	Casa circondariale e altri servizi	0,00	0,00	0,00	0,00	0,00	0,00	0,00	0,00	0,00	0,00	0,00	0,00
	TOTALE Missione 02 Giustizia			0,00	0,00	0,00	0,00	0,00	0,00	0,00	0,00	0,00	0,00	0,00
Missione 03 Ordine pubblico e sicurezza	01	Polizia locale e amministrativa	0,00	0,00	0,00	0,00	0,00	0,00	0,00	0,00	0,00	0,00	0,00	0,64
	02	Sistema integrato di sicurezza urbana	0,00	0,00	0,00	0,00	0,00	0,00	0,00	0,00	0,00	0,00	0,00	0,00
	TOTALE Missione 03 Ordine pubblico e sicurezza			0,00	0,00	0,00	0,00	0,00	0,00	0,00	0,00	0,00	0,00	0,64



## Piano degli indicatori di bilancio

## Bilancio di previsione esercizi: 2021, 2022 e 2023, approvato il

Indicatori analitici concernenti la composizione delle spese per missioni e programmi e la capacità dell'amministrazione di pagare i debiti negli esercizi di riferimento

MISSIONI E PROGRAMMI	Bilancio di previsione esercizi: 2021, 2022 e 2023 (dati percentuali)										MEDIA TRE RENDICONTI PRECEDENTI (O DI PRECONSUNTIVO DISPONIBILE) (*) (dati percentuali)				
	ESERCIZIO 2021					ESERCIZIO 2022					ESERCIZIO 2023				
	Incidenza Missioni/Programmi a: Previsioni stanziamento/ totale previsioni missioni	di cui incidenza FPV: Previsioni stanziamento FPV/ Previsione FPV totale	Capacità di pagamento: Previsioni cassa/ (previsioni competenza - FPV + residui)	Incidenza Missioni/Programmi a: Previsioni stanziamento/ totale previsioni missioni	di cui incidenza FPV: Previsioni stanziamento FPV/ Previsione FPV totale	Capacità di pagamento: Previsioni cassa/ (previsioni competenza - FPV + residui)	Incidenza Missioni/Programmi a: Previsioni stanziamento/ totale previsioni missioni	di cui incidenza FPV: Previsioni stanziamento FPV/ Previsione FPV totale	Capacità di pagamento: Previsioni cassa/ (previsioni competenza - FPV + residui)	Incidenza Missioni/Programmi a: Previsioni stanziamento/ totale previsioni missioni	di cui incidenza FPV: Previsioni stanziamento FPV/ Previsione FPV totale	Capacità di pagamento: Previsioni cassa/ (previsioni competenza - FPV + residui)	Incidenza Missione programma: Media (Impegni + FPV) / Media (Totale impegni + Totale FPV)	incidenza FPV: Media FPV / Media Totale FPV	Capacità di pagamento: Media (Pagam. c/comp + Pagam. c/residui) / Media (Impegni + residui definitivi)
Missione 08 Assetto del territorio ed edilizia abitativa	01 Urbanistica e assetto del territorio	0,00	0,02	1,00	0,00	0,03	0,00	0,03	0,00	0,03	0,00	0,00	0,00	0,96	
	02 Edilizia residenziale pubblica e locale e piani di edilizia economico-popolare TOTALE Missione 08 Assetto del territorio ed edilizia abitativa	0,00	0,00	0,00	0,00	0,00	0,00	0,00	0,00	0,00	0,00	0,00	0,00	0,00	
Missione 09 Sviluppo sostenibile e tutela del territorio e	01 Difesa del suolo	0,06	0,25	1,00	0,00	0,00	0,00	0,00	0,00	0,00	1,00	0,02	0,12	0,37	
	02 Tutela, valorizzazione e recupero ambientale	0,02	0,07	1,00	0,03	0,14	0,03	0,14	1,00	0,03	0,14	0,02	0,00	0,88	
	03 Rifiuti	0,00	0,00	1,00	0,00	0,00	1,00	0,00	1,00	0,00	1,00	0,00	0,00	0,00	
	04 Servizio idrico integrato	0,00	0,00	1,00	0,00	0,00	1,00	0,00	1,00	0,00	1,00	0,00	0,00	0,00	
	05 Aree protette, parchi naturali, protezione naturalistica e forestazione	0,00	0,00	1,00	0,00	0,00	1,00	0,00	1,00	0,00	1,00	0,00	0,00	0,51	
	06 Tutela e valorizzazione delle risorse idriche	0,00	0,00	0,00	0,00	0,00	0,00	0,00	0,00	0,00	0,00	0,00	0,00	0,00	
	07 Sviluppo sostenibile territorio montano piccoli Comuni	0,00	0,00	0,00	0,00	0,00	0,00	0,00	0,00	0,00	0,00	0,00	0,00	0,00	
	08 Qualità dell'aria e riduzione dell'inquinamento TOTALE Missione 09 Sviluppo sostenibile e tutela del territorio e dell'ambiente	0,01	0,00	1,00	0,01	0,00	1,00	0,01	0,00	0,05	0,14	1,00	0,04	0,13	0,76
Missione 10 Trasporti e diritto alla mobilità	01 Trasporto ferroviario	0,00	0,00	0,00	0,00	0,00	0,00	0,00	0,00	0,00	0,00	0,00	0,00	0,00	
	02 Trasporto pubblico locale	0,14	0,02	1,00	0,19	0,04	0,19	0,04	0,19	0,04	1,00	0,18	0,11	0,87	
	03 Trasporto per vie d'acqua	0,00	0,00	0,00	0,00	0,00	0,00	0,00	0,00	0,00	0,00	0,00	0,00	0,00	
	04 Altre modalità di trasporto	0,00	0,00	0,00	0,00	0,00	0,00	0,00	0,00	0,00	0,00	0,00	0,00	0,00	
	05 Viabilità e infrastrutture stradali	0,11	0,10	1,00	0,15	0,19	1,00	0,15	0,19	0,16	0,19	1,00	0,11	0,18	0,83

## Piano degli indicatori di bilancio

## Bilancio di previsione esercizi: 2021, 2022 e 2023, approvato il

Indicatori analitici concernenti la composizione delle spese per missioni e programmi e la capacità dell'amministrazione di pagare i debiti negli esercizi di riferimento

MISSIONI E PROGRAMMI	Bilancio di previsione esercizi: 2021, 2022 e 2023 (dati percentuali)										MEDIA TRE RENDICONTI PRECEDENTI (O DI PRECONSUNTIVO DISPONIBILE) (*) (dati percentuali)	
	ESERCIZIO 2021			ESERCIZIO 2022			ESERCIZIO 2023			Incidenza Missione programma: Media (Impegni + FPV) / Media (Totale impegni + Totale FPV)	incidenza FPV: Media FPV / Media Totale FPV	Capacità di pagamento: Media (Pagam. c/comp + Pagam. c/residui) / Media (Impegni + residui definitivi)
	Incidenza Missione/Programmi: stanziamento/ totale previsioni missioni	di cui incidenza FPV: Previsioni stanziamento FPV / Previsione FPV totale	Capacità di pagamento: Previsioni stanziamento/ totale previsioni missioni - FPV (+ residui)	Incidenza Missione/Programmi: stanziamento/ totale previsioni missioni	di cui incidenza FPV: Previsioni stanziamento FPV / Previsione FPV totale	Capacità di pagamento: Previsioni stanziamento/ totale previsioni missioni - FPV (+ residui)	Incidenza Missione/Programmi: stanziamento/ totale previsioni missioni	di cui incidenza FPV: Previsioni stanziamento FPV / Previsione FPV totale	Capacità di pagamento: Previsioni stanziamento/ totale previsioni missioni - FPV (+ residui)			
Missione 10 Trasporti e diritto alla mobilità	0,25	0,12	1,00	0,34	0,23	1,00	0,35	0,23	0,29	0,30	0,86	
TOTALE Missione 10 Trasporti e diritto alla mobilità												
Missione 11 Soccorso civile	0,00	0,00	1,00	0,00	0,00	1,00	0,00	0,00	0,00	0,01	0,56	
01 Sistema di protezione civile												
02 Interventi a seguito di calamità naturali	0,00	0,00	0,00	0,00	0,00	0,00	0,00	0,00	0,00	0,00	0,00	
TOTALE Missione 11 Soccorso civile	0,00	0,00	1,00	0,00	0,00	1,00	0,00	0,00	0,00	0,01	0,56	
Missione 12 Diritti sociali, politiche sociali e famiglia	0,00	0,00	0,00	0,00	0,00	0,00	0,00	0,00	0,00	0,00	0,82	
01 Interventi per l'infanzia e i minori e per asili nido	0,00	0,00	0,00	0,00	0,00	0,00	0,00	0,00	0,00	0,00	0,58	
02 Interventi per la disabilità	0,00	0,00	0,00	0,00	0,00	0,00	0,00	0,00	0,00	0,00	0,00	
03 Interventi per gli anziani	0,00	0,00	0,00	0,00	0,00	0,00	0,00	0,00	0,00	0,00	0,00	
04 Interventi per i soggetti a rischio di esclusione sociale	0,00	0,00	0,00	0,00	0,00	0,00	0,00	0,00	0,00	0,00	1,00	
05 Interventi per le famiglie	0,00	0,00	0,00	0,00	0,00	0,00	0,00	0,00	0,00	0,00	0,00	
06 Interventi per il diritto alla casa	0,00	0,00	0,00	0,00	0,00	0,00	0,00	0,00	0,00	0,00	0,00	
07 Programmazione e governo della rete dei servizi socio-sanitari e sociali	0,00	0,00	0,00	0,00	0,00	0,00	0,00	0,00	0,00	0,00	0,00	
08 Cooperazione e associazionismo	0,00	0,00	0,00	0,00	0,00	0,00	0,00	0,00	0,00	0,00	0,00	
09 Servizio necroscopico e cimiteriale	0,00	0,00	0,00	0,00	0,00	0,00	0,00	0,00	0,00	0,00	0,00	
TOTALE Missione 12 Diritti sociali, politiche sociali e famiglia	0,00	0,00	0,00	0,00	0,00	0,00	0,00	0,00	0,01	0,01	0,70	
Missione 13 Tutela della salute	0,00	0,00	0,00	0,00	0,00	0,00	0,00	0,00	0,00	0,00	0,00	
01 Servizio sanitario regionale - finanziamento ordinario corrente per la garanzia dei LEA	0,00	0,00	0,00	0,00	0,00	0,00	0,00	0,00	0,00	0,00	0,00	
02 Servizio sanitario regionale - finanziamento aggiuntivo corrente per livelli di	0,00	0,00	0,00	0,00	0,00	0,00	0,00	0,00	0,00	0,00	0,00	



## Piano degli indicatori di bilancio

## Bilancio di previsione esercizi: 2021, 2022 e 2023, approvato il

Indicatori analitici concernenti la composizione delle spese per missioni e programmi e la capacità dell'amministrazione di pagare i debiti negli esercizi di riferimento

MISSIONI E PROGRAMMI	Bilancio di previsione esercizi: 2021, 2022 e 2023 (dati percentuali)										MEDIA TRE RENDICONTI PRECEDENTI (O DI PRECONSUNTIVO DISPONIBILE) (*) (dati percentuali)		
	ESERCIZIO 2021			ESERCIZIO 2022			ESERCIZIO 2023			Incidenza Missione programma: Media (Impegni + FPV) / Media (Totale impegni + Totale FPV)	incidenza FPV: Media FPV / Media Totale FPV	Capacità di pagamento: Media (Pagam. c/comp + Pagam. c/residui) / Media (Impegni + residui definitivi)	
	Incidenza Missione/Programmi: stanziamento/ totale previsioni missioni	di cui incidenza FPV: Previsioni stanziamento FPV / Previsione FPV totale	Capacità di pagamento: Previsioni cassa/ (previsioni competenza - FPV + residui)	Incidenza Missione/Programmi: stanziamento/ totale previsioni missioni	di cui incidenza FPV: Previsioni stanziamento FPV / Previsione FPV totale	Incidenza Missione/Programmi: stanziamento/ totale previsioni missioni	di cui incidenza FPV: Previsioni stanziamento FPV / Previsione FPV totale						
	assistenza superiori ai LEA												
	Servizio sanitario regionale - finanziamento aggiuntivo corrente per la copertura dello squilibrio di bilancio corrente	0,00	0,00	0,00	0,00	0,00	0,00	0,00	0,00	0,00	0,00	0,00	0,00
	Missione 13 Tutela della salute	0,00	0,00	0,00	0,00	0,00	0,00	0,00	0,00	0,00	0,00	0,00	0,00
	03 Servizio sanitario regionale - ripiano di disavanzi sanitari relativi ad esercizi pregressi	0,00	0,00	0,00	0,00	0,00	0,00	0,00	0,00	0,00	0,00	0,00	0,00
	04 Servizio sanitario regionale - investimenti sanitari	0,00	0,00	0,00	0,00	0,00	0,00	0,00	0,00	0,00	0,00	0,00	0,00
	05 Servizio sanitario regionale - restituzione maggiori gettiti SSN	0,00	0,00	0,00	0,00	0,00	0,00	0,00	0,00	0,00	0,00	0,00	0,00
	06 Ulteriori spese in materia sanitaria	0,00	0,00	0,00	0,00	0,00	0,00	0,00	0,00	0,00	0,00	0,00	0,00
	TOTALE Missione 13 Tutela della salute	0,00	0,00	0,00	0,00	0,00	0,00	0,00	0,00	0,00	0,00	0,00	0,00
	Missione 14 Sviluppo economico e competitività	0,00	0,00	0,00	0,00	0,00	0,00	0,00	0,00	0,00	0,00	0,00	0,00
	01 Industria, PMI e Artigianato	0,00	0,00	0,00	0,00	0,00	0,00	0,00	0,00	0,00	0,00	0,00	0,00
	02 Commercio - reti distributive - tutela dei consumatori	0,00	0,00	0,00	0,00	0,00	0,00	0,00	0,00	0,00	0,00	0,00	0,00
	03 Ricerca e innovazione	0,00	0,00	0,00	0,00	0,00	0,00	0,00	0,00	0,00	0,00	0,00	0,00
	04 Reti e altri servizi di pubblica utilità	0,00	0,00	0,00	0,00	0,00	0,00	0,00	0,00	0,00	0,00	0,00	0,00
	TOTALE Missione 14 Sviluppo economico e competitività	0,00	0,00	0,00	0,00	0,00	0,00	0,00	0,00	0,00	0,00	0,00	0,00
	Missione 15 Politiche per il lavoro e la formazione	0,00	0,00	1,00	0,00	0,00	0,00	0,00	0,00	0,00	0,00	0,00	0,94
	01 Servizi per lo sviluppo del mercato del lavoro	0,00	0,00	1,00	0,00	0,00	0,00	0,00	0,00	0,00	0,00	0,00	0,55
	02 Formazione professionale	0,00	0,00	1,00	0,00	0,00	0,00	0,00	0,00	0,00	0,00	0,00	0,77
	03 Sostegno all'occupazione	0,00	0,00	1,00	0,00	0,00	0,00	0,00	0,00	0,00	0,00	0,00	0,85
	TOTALE Missione 15 Politiche per il lavoro e la formazione professionale	0,00	0,00	1,00	0,00	0,00	0,00	0,00	0,00	0,00	0,00	0,00	0,85

## Piano degli indicatori di bilancio

## Bilancio di previsione esercizi: 2021, 2022 e 2023, approvato il

Indicatori analitici concernenti la composizione delle spese per missioni e programmi e la capacità dell'amministrazione di pagare i debiti negli esercizi di riferimento

MISSIONI E PROGRAMMI	Bilancio di previsione esercizi: 2021, 2022 e 2023 (dati percentuali)										MEDIA TRE RENDICONTI PRECEDENTI (O DI PRECONSUNTIVO DISPONIBILE) (*) (dati percentuali)				
	ESERCIZIO 2021					ESERCIZIO 2022					ESERCIZIO 2023		Incidenza Missione programma: Media (Impegni + FPV) / Media (Totale impegni + Totale FPV)	incidenza FPV: Media FPV / Media Totale FPV	Capacità di pagamento: Media (Pagam. c/comp + Pagam. c/residui) / Media (Impegni + residui definitivi)
	Incidenza Missione/Programmi: Previsioni stanziamento/ totale previsioni missioni	di cui incidenza FPV: Previsioni stanziamento FPV totale	Capacità di pagamento: Previsioni stanziamento/ (previsioni competenza - FPV + residui)	Incidenza Missione/Programmi: Previsioni stanziamento/ totale previsioni missioni	di cui incidenza FPV: Previsioni stanziamento FPV totale	Capacità di pagamento: Previsioni stanziamento/ (previsioni competenza - FPV + residui)	Incidenza Missione/Programmi: Previsioni stanziamento/ totale previsioni missioni	di cui incidenza FPV: Previsioni stanziamento FPV totale	Capacità di pagamento: Previsioni stanziamento/ (previsioni competenza - FPV + residui)	di cui incidenza FPV: Previsioni stanziamento FPV totale					
Missione 15 Politiche per il lavoro e la formazione	0,00	0,00	0,00	0,00	0,00	0,00	0,00	0,00	0,00	0,00	0,00	0,00	0,00	0,00	1,00
Missione 16 Agricoltura, politiche agroalimentari e	0,00	0,03	1,00	0,01	0,06	1,00	0,01	0,06	0,01	0,06	1,00	0,01	0,06	0,01	0,89
TOTALE Missione 16 Agricoltura, politiche agroalimentari e pesca	0,00	0,03	1,00	0,01	0,06	1,00	0,01	0,06	0,01	0,06	1,00	0,01	0,06	0,01	0,89
Missione 17 Energia e diversificazione delle fonti energetiche	0,00	0,00	0,00	0,00	0,00	0,00	0,00	0,00	0,00	0,00	0,00	0,00	0,00	0,00	0,00
TOTALE Missione 17 Energia e diversificazione delle fonti energetiche	0,00	0,00	0,00	0,00	0,00	0,00	0,00	0,00	0,00	0,00	0,00	0,00	0,00	0,00	0,00
Missione 18 Relazioni con le altre autonomie territoriali	0,00	0,00	0,00	0,00	0,00	0,00	0,00	0,00	0,00	0,00	0,00	0,00	0,00	0,00	0,40
TOTALE Missione 18 Relazioni con le altre autonomie territoriali e locali	0,00	0,00	0,00	0,00	0,00	0,00	0,00	0,00	0,00	0,00	0,00	0,00	0,00	0,00	0,40
Missione 19 Relazioni internazionali	0,00	0,01	1,00	0,00	0,01	1,00	0,00	0,01	0,00	0,01	1,00	0,00	0,01	0,01	0,67
TOTALE Missione 19 Relazioni internazionali	0,00	0,01	1,00	0,00	0,01	1,00	0,00	0,01	0,00	0,01	1,00	0,00	0,01	0,01	0,67
Missione 20 Fondi e accantonamenti	0,00	0,00	0,00	0,01	0,00	0,00	0,01	0,00	0,01	0,00	0,00	0,01	0,00	0,00	0,00
TOTALE Missione 20 Fondi e accantonamenti	0,00	0,00	0,00	0,01	0,00	0,00	0,01	0,00	0,01	0,00	0,00	0,01	0,00	0,00	0,00

## Piano degli indicatori di bilancio

## Bilancio di previsione esercizi: 2021, 2022 e 2023, approvato il


Indicatori analitici concernenti la composizione delle spese per missioni e programmi e la capacità dell'amministrazione di pagare i debiti negli esercizi di riferimento

MISSIONI E PROGRAMMI	Bilancio di previsione esercizi: 2021, 2022 e 2023 (dati percentuali)										MEDIA TRE RENDICONTI PRECEDENTI (O DI PRECONSUNTIVO DISPONIBILE) (*)	
	ESERCIZIO 2021			ESERCIZIO 2022			ESERCIZIO 2023			Incidenza Missione programma: Media (Impegni + FPV) / Media (Totale impegni + Totale FPV)	incidenza FPV/Media FPV / Media Totale FPV	Capacità di pagamento: Media (Pagam. c/comp + Pagam. c/residui) / Media (Impegni + residui definitivi)
	Incidenza Missione/Programmi a: Previsioni stanziamento/ totale previsioni missioni	di cui incidenza FPV: Previsioni stanziamento FPV / Previsione FPV totale	Capacità di pagamento: Previsioni cassa/ (previsioni competenza - FPV + residui)	Incidenza Missione/Programmi: Previsioni stanziamento/ totale previsioni missioni	di cui incidenza FPV: Previsioni stanziamento FPV / Previsione FPV totale	Incidenza Missione/Programmi: Previsioni stanziamento/ totale previsioni missioni	di cui incidenza FPV: Previsioni stanziamento FPV / Previsione FPV totale					
Missione 50 Debito pubblico	01	0,00	0,00	0,00	0,00	0,00	0,00	0,00	0,00	0,00	0,00	0,00
	02	0,02	0,00	1,00	0,03	0,00	0,02	0,00	0,03	0,00	0,00	1,00
	TOTALE Missione 50 Debito pubblico	0,02	0,00	1,00	0,03	0,00	0,02	0,00	0,03	0,00	0,00	1,00
Missione 60 Anticipazioni finanziarie	01	0,00	0,00	0,00	0,00	0,00	0,00	0,00	0,00	0,00	0,00	0,00
	TOTALE Missione 60 Anticipazioni finanziarie	0,00	0,00	0,00	0,00	0,00	0,00	0,00	0,00	0,00	0,00	0,00
Missione 99 Servizi per conto terzi	01	0,05	0,00	1,00	0,08	0,00	0,08	0,00	0,06	0,00	0,00	0,83
	02	0,00	0,00	0,00	0,00	0,00	0,00	0,00	0,00	0,00	0,00	0,00
	TOTALE Missione 99 Servizi per conto terzi	0,05	0,00	1,00	0,08	0,00	0,08	0,00	0,06	0,00	0,00	0,83




# Appendici



ENTRATE PER TITOLI, TIPOLOGIE E CATEGORIE  
PREVISIONI DI COMPETENZA

TITOLO TIPOLOGIA CATEGORIA	DENOMINAZIONE	Previsioni dell'anno 2021		Previsioni dell'anno 2022		Previsioni dell'anno 2023	
		Totale	di cui entrate non ricorrenti	Totale	di cui entrate non ricorrenti	Totale	di cui entrate non ricorrenti
1010100	<b>Entrate correnti di natura tributaria, contributiva e perequativa</b>	64.100.000,00	0,00	64.100.000,00	0,00	64.100.000,00	0,00
1010106	Tipologia 101: imposte, tasse e proventi assimilati	0,00	0,00	0,00	0,00	0,00	0,00
1010108	Imposta municipale propria	0,00	0,00	0,00	0,00	0,00	0,00
1010116	Imposta comunale sugli immobili (ICI)	0,00	0,00	0,00	0,00	0,00	0,00
1010117	Addizionale comunale IRPEF	0,00	0,00	0,00	0,00	0,00	0,00
1010120	Addizionale regionale IRPEF non sanita'	0,00	0,00	0,00	0,00	0,00	0,00
1010131	Imposta regionale sulle attivita' produttive (IRAP) non Sanita'	0,00	0,00	0,00	0,00	0,00	0,00
1010139	Imposta regionale sulla benzina per autotrazione	0,00	0,00	0,00	0,00	0,00	0,00
1010140	Imposta sulle assicurazioni RC auto	31.000.000,00	0,00	31.000.000,00	0,00	31.000.000,00	0,00
1010141	Imposta di iscrizione al pubblico registro automobilistico (PRA)	29.035.000,00	0,00	29.035.000,00	0,00	29.035.000,00	0,00
1010142	Imposta di soggiorno	0,00	0,00	0,00	0,00	0,00	0,00
1010143	Imposta regionale sulle concessioni statali sui beni del demanio	0,00	0,00	0,00	0,00	0,00	0,00
1010144	Imposta regionale sulle concessioni statali sui beni del patrimonio	0,00	0,00	0,00	0,00	0,00	0,00
1010146	Imposta regionale per le emissioni sonore degli aeromobili	0,00	0,00	0,00	0,00	0,00	0,00
1010147	Tassa regionale per il diritto allo studio universitario	0,00	0,00	0,00	0,00	0,00	0,00
1010148	Tassa sulla concessione per la caccia e per la pesca	0,00	0,00	0,00	0,00	0,00	0,00
1010149	Tasse sulle concessioni regionali	0,00	0,00	0,00	0,00	0,00	0,00
1010150	Tasse sulle concessioni comunali	0,00	0,00	0,00	0,00	0,00	0,00
1010151	Tassa di circolazione dei veicoli a motore (tassa automobilistica)	0,00	0,00	0,00	0,00	0,00	0,00
1010152	Tassa smaltimento rifiuti solidi urbani	0,00	0,00	0,00	0,00	0,00	0,00
1010153	Tassa occupazione spazi e aree pubbliche	0,00	0,00	0,00	0,00	0,00	0,00
1010154	Imposta comunale sulla pubblicita' e diritto sulle pubbliche affissioni	0,00	0,00	0,00	0,00	0,00	0,00
1010155	Imposta municipale secondaria	0,00	0,00	0,00	0,00	0,00	0,00
1010159	Tassa di abilitazione all'esercizio professionale	0,00	0,00	0,00	0,00	0,00	0,00
1010160	Tributo speciale per il deposito in discarica dei rifiuti solidi	0,00	0,00	0,00	0,00	0,00	0,00
1010161	Tributo per l'esercizio delle funzioni di tutela, protezione e igiene	4.065.000,00	0,00	4.065.000,00	0,00	4.065.000,00	0,00
1010164	Tributo comunale sui rifiuti e sui servizi	0,00	0,00	0,00	0,00	0,00	0,00
1010165	Diritti mattatoi	0,00	0,00	0,00	0,00	0,00	0,00
1010168	Diritti degli Enti provinciali turismo	0,00	0,00	0,00	0,00	0,00	0,00
1010170	Addizionale regionale sui canoni per le utenze di acque pubbliche	0,00	0,00	0,00	0,00	0,00	0,00
1010176	Proventi dei Casinò	0,00	0,00	0,00	0,00	0,00	0,00
1010177	Tributo per i servizi indivisibili (TASI)	0,00	0,00	0,00	0,00	0,00	0,00
1010195	Addizionale regionale sul gas naturale	0,00	0,00	0,00	0,00	0,00	0,00
1010196	Altre ritenute n.a.c.	0,00	0,00	0,00	0,00	0,00	0,00
1010197	Altre entrate su lotto, lotterie e altre attivita' di gioco n.a.c.	0,00	0,00	0,00	0,00	0,00	0,00
	Altre accise n.a.c.	0,00	0,00	0,00	0,00	0,00	0,00


ENTRATE PER TITOLI, TIPOLOGIE E CATEGORIE  
PREVISIONI DI COMPETENZA

TITOLO TIPOLOGIA CATEGORIA	DENOMINAZIONE	Previsioni dell'anno 2021		Previsioni dell'anno 2022		Previsioni dell'anno 2023	
		Totale	di cui entrate non ricorrenti	Totale	di cui entrate non ricorrenti	Totale	di cui entrate non ricorrenti
1010198	Altre imposte sostitutive n.a.c.	0,00	0,00	0,00	0,00	0,00	0,00
1010199	Altre imposte, tasse e proventi assimilati n.a.c.	0,00	0,00	0,00	0,00	0,00	0,00
<b>1010200</b>	<b>Tipologia 102: Tributi destinati al finanziamento della sanità (solo per le Regioni)</b>	<b>0,00</b>	<b>0,00</b>	<b>0,00</b>	<b>0,00</b>	<b>0,00</b>	<b>0,00</b>
1010201	Imposta regionale sulle attività produttive - IRAP - Sanita'	0,00	0,00	0,00	0,00	0,00	0,00
1010202	Imposta regionale sulle attività produttive - IRAP - Sanita' derivante da	0,00	0,00	0,00	0,00	0,00	0,00
1010203	Compartecipazione IVA - Sanita'	0,00	0,00	0,00	0,00	0,00	0,00
1010204	Addizionale IRPEF - Sanita'	0,00	0,00	0,00	0,00	0,00	0,00
1010205	Addizionale IRPEF - Sanita' derivante da manovra fiscale regionale	0,00	0,00	0,00	0,00	0,00	0,00
1010206	Accisa sulla benzina per autotrazione - sanita'	0,00	0,00	0,00	0,00	0,00	0,00
1010299	Altri tributi destinati al finanziamento della spesa sanitaria n.a.c.	0,00	0,00	0,00	0,00	0,00	0,00
<b>1010300</b>	<b>Tipologia 103: Tributi devoluti e regolati alle autonomie speciali (solo per le Regioni)</b>	<b>0,00</b>	<b>0,00</b>	<b>0,00</b>	<b>0,00</b>	<b>0,00</b>	<b>0,00</b>
1010301	Imposta sul reddito delle persone fisiche (ex IRPEF)	0,00	0,00	0,00	0,00	0,00	0,00
1010302	Imposta sul reddito delle società (ex IRPEG)	0,00	0,00	0,00	0,00	0,00	0,00
1010303	Imposta sostitutiva dell'IRPEF e dell'imposta di registro e di bollo sulle	0,00	0,00	0,00	0,00	0,00	0,00
1010304	Imposte sostitutive su risparmio gestito	0,00	0,00	0,00	0,00	0,00	0,00
1010305	Imposta sostitutiva in materia di conferimenti di aziende, fusioni e	0,00	0,00	0,00	0,00	0,00	0,00
1010307	Imposta municipale propria riservata all'erario	0,00	0,00	0,00	0,00	0,00	0,00
1010309	Imposta patrimoniale sul valore degli immobili situati all'estero	0,00	0,00	0,00	0,00	0,00	0,00
1010310	Imposta sulle riserve matematiche delle imprese di assicurazione	0,00	0,00	0,00	0,00	0,00	0,00
1010311	Imposta sul valore delle attività finanziarie detenute all'estero dalle	0,00	0,00	0,00	0,00	0,00	0,00
1010312	Imposta sulle plusvalenze da cessione di attività finanziarie	0,00	0,00	0,00	0,00	0,00	0,00
1010313	Imposta sostitutiva delle imposte sui redditi su plusvalenze da cessione a	0,00	0,00	0,00	0,00	0,00	0,00
1010314	Imposte su assicurazione vita	0,00	0,00	0,00	0,00	0,00	0,00
1010315	Imposta erariale sugli aeromobili privati	0,00	0,00	0,00	0,00	0,00	0,00
1010318	Ritenute sugli interessi e su altri redditi da capitale	0,00	0,00	0,00	0,00	0,00	0,00
1010319	Ritenute e imposte sostitutive sugli utili distribuiti dalle società di capitali	0,00	0,00	0,00	0,00	0,00	0,00
1010321	Imposta sul valore aggiunto (IVA) sugli scambi interni	0,00	0,00	0,00	0,00	0,00	0,00
1010322	Imposta sul valore aggiunto (IVA) sulle importazioni	0,00	0,00	0,00	0,00	0,00	0,00
1010323	Imposta sulle assicurazioni	0,00	0,00	0,00	0,00	0,00	0,00
1010324	Accisa sui tabacchi	0,00	0,00	0,00	0,00	0,00	0,00
1010325	Accisa sull'alcole e le bevande alcoliche	0,00	0,00	0,00	0,00	0,00	0,00
1010326	Accisa sull'energia elettrica	0,00	0,00	0,00	0,00	0,00	0,00
1010327	Accisa sui prodotti energetici	0,00	0,00	0,00	0,00	0,00	0,00
1010328	Accisa sulla benzina per autotrazione - non sanita'	0,00	0,00	0,00	0,00	0,00	0,00



**ENTRATE PER TITOLI, TIPOLOGIE E CATEGORIE  
PREVISIONI DI COMPETENZA**

TITOLO TIPOLOGIA CATEGORIA	DENOMINAZIONE	Previsioni dell'anno 2021		Previsioni dell'anno 2022		Previsioni dell'anno 2023	
		Totale	di cui entrate non ricorrenti	Totale	di cui entrate non ricorrenti	Totale	di cui entrate non ricorrenti
1010329	Accisa sul gasolio	0,00	0,00	0,00	0,00	0,00	0,00
1010330	Imposta sul gas naturale	0,00	0,00	0,00	0,00	0,00	0,00
1010332	Imposta di consumo su oli lubrificanti e bitumi di petrolio	0,00	0,00	0,00	0,00	0,00	0,00
1010333	Imposta di registro	0,00	0,00	0,00	0,00	0,00	0,00
1010334	Imposta di bollo	0,00	0,00	0,00	0,00	0,00	0,00
1010335	Imposta ipotecaria	0,00	0,00	0,00	0,00	0,00	0,00
1010336	Imposta unica sui concorsi pronostici e sulle scommesse	0,00	0,00	0,00	0,00	0,00	0,00
1010337	Proventi da lotto, lotterie e altri giochi	0,00	0,00	0,00	0,00	0,00	0,00
1010338	Imposta sugli intrattenimenti	0,00	0,00	0,00	0,00	0,00	0,00
1010345	Tassa sulle concessioni governative	0,00	0,00	0,00	0,00	0,00	0,00
1010350	Tassa di circolazione dei veicoli a motore (tassa automobilistica)	0,00	0,00	0,00	0,00	0,00	0,00
1010356	Tassa sulle emissioni di anidride solforosa	0,00	0,00	0,00	0,00	0,00	0,00
1010358	Canone radiotelevisivo	0,00	0,00	0,00	0,00	0,00	0,00
1010362	Diritti catastali	0,00	0,00	0,00	0,00	0,00	0,00
1010371	Proventi della vendita di denaturanti e contrassegni di Stato	0,00	0,00	0,00	0,00	0,00	0,00
1010372	Proventi vari dei Monopoli di Stato	0,00	0,00	0,00	0,00	0,00	0,00
1010374	Imposte sulle successioni e donazioni	0,00	0,00	0,00	0,00	0,00	0,00
1010395	Altre accise n.a.c.	0,00	0,00	0,00	0,00	0,00	0,00
1010396	Altre entrate su lotto, lotterie e altre attività di gioco n.a.c.	0,00	0,00	0,00	0,00	0,00	0,00
1010397	Altre ritenute n.a.c.	0,00	0,00	0,00	0,00	0,00	0,00
1010398	Altre imposte sostitutive n.a.c.	0,00	0,00	0,00	0,00	0,00	0,00
1010399	Altri tributi devoluti e regolati alle autonomie speciali n.a.c.	0,00	0,00	0,00	0,00	0,00	0,00
<b>1010400</b>	<b>Tipologia 104: Compartecipazioni di tributi</b>	<b>0,00</b>	<b>0,00</b>	<b>0,00</b>	<b>0,00</b>	<b>0,00</b>	<b>0,00</b>
1010401	Compartecipazione IVA a Regioni - non Sanita'	0,00	0,00	0,00	0,00	0,00	0,00
1010402	Addizionale regionale alla compartecipazione IVA	0,00	0,00	0,00	0,00	0,00	0,00
1010403	Compartecipazione al bollo auto	0,00	0,00	0,00	0,00	0,00	0,00
1010404	Compartecipazione al gasolio	0,00	0,00	0,00	0,00	0,00	0,00
1010405	Compartecipazione IVA ai Comuni	0,00	0,00	0,00	0,00	0,00	0,00
1010406	Compartecipazione IRPEF ai Comuni	0,00	0,00	0,00	0,00	0,00	0,00
1010407	Compartecipazione IRPEF alle Province	0,00	0,00	0,00	0,00	0,00	0,00
1010408	Tributo provinciale deposito in discarica dei rifiuti solidi	0,00	0,00	0,00	0,00	0,00	0,00
1010409	Compartecipazioni accise benzina e gasolio destinate ad alimentare il	0,00	0,00	0,00	0,00	0,00	0,00
1010497	Altre compartecipazioni di imposte a Regioni non destinati al	0,00	0,00	0,00	0,00	0,00	0,00
1010498	Altre compartecipazioni alle province n.a.c.	0,00	0,00	0,00	0,00	0,00	0,00
1010499	Altre compartecipazioni a comuni n.a.c.	0,00	0,00	0,00	0,00	0,00	0,00
<b>1030100</b>	<b>Tipologia 301: Fondi perequativi da Amministrazioni Centrali</b>	<b>0,00</b>	<b>0,00</b>	<b>0,00</b>	<b>0,00</b>	<b>0,00</b>	<b>0,00</b>



**ENTRATE PER TITOLI, TIPOLOGIE E CATEGORIE  
PREVISIONI DI COMPETENZA**

TITOLO TIPOLOGIA CATEGORIA	DENOMINAZIONE	Previsioni dell'anno 2021		Previsioni dell'anno 2022		Previsioni dell'anno 2023	
		Totale	di cui entrate non ricorrenti	Totale	di cui entrate non ricorrenti	Totale	di cui entrate non ricorrenti
1030101	Fondi perequativi dallo Stato	0,00	0,00	0,00	0,00	0,00	0,00
1030102	Fondo perequativo dallo Stato - Sanita'	0,00	0,00	0,00	0,00	0,00	0,00
1030200	<b>Tipologia 302: Fondi perequativi dalla Regione o Provincia autonoma</b>	<b>0,00</b>	<b>0,00</b>	<b>0,00</b>	<b>0,00</b>	<b>0,00</b>	<b>0,00</b>
1030201	Fondi perequativi dalla Regione o Provincia autonoma	0,00	0,00	0,00	0,00	0,00	0,00
1000000	<b>TOTALE TITOLO 1</b>	<b>64.100.000,00</b>	<b>0,00</b>	<b>64.100.000,00</b>	<b>0,00</b>	<b>64.100.000,00</b>	<b>0,00</b>


ENTRATE PER TITOLI, TIPOLOGIE E CATEGORIE  
PREVISIONI DI COMPETENZA

TITOLO TIPOLOGIA CATEGORIA	DENOMINAZIONE	Previsioni dell'anno 2021		Previsioni dell'anno 2022		Previsioni dell'anno 2023	
		Totale	di cui entrate non ricorrenti	Totale	di cui entrate non ricorrenti	Totale	di cui entrate non ricorrenti
<b>2010100</b>	<b>Trasferimenti correnti</b>	<b>31.086.669,51</b>	<b>60.500,00</b>	<b>31.026.202,51</b>	<b>0,00</b>	<b>31.026.202,51</b>	<b>0,00</b>
2010101	Tipologia 101: Trasferimenti correnti da Amministrazioni pubbliche						
2010101	Trasferimenti correnti da Amministrazioni Centrali	10.321.102,51	0,00	10.321.102,51	0,00	10.321.102,51	0,00
2010102	Trasferimenti correnti da Amministrazioni Locali	20.765.567,00	60.500,00	20.705.100,00	0,00	20.705.100,00	0,00
2010103	Trasferimenti correnti da Enti di Previdenza	0,00	0,00	0,00	0,00	0,00	0,00
2010104	Trasferimenti correnti da organismi interni e/o unita' locali della	0,00	0,00	0,00	0,00	0,00	0,00
<b>2010200</b>	<b>Tipologia 102: Trasferimenti correnti da Famiglie</b>	<b>0,00</b>	<b>0,00</b>	<b>0,00</b>	<b>0,00</b>	<b>0,00</b>	<b>0,00</b>
2010201	Trasferimenti correnti da famiglie	0,00	0,00	0,00	0,00	0,00	0,00
<b>2010300</b>	<b>Tipologia 103: Trasferimenti correnti da Imprese</b>	<b>0,00</b>	<b>0,00</b>	<b>0,00</b>	<b>0,00</b>	<b>0,00</b>	<b>0,00</b>
2010301	Sponsorizzazioni da imprese	0,00	0,00	0,00	0,00	0,00	0,00
2010302	Altri trasferimenti correnti da imprese	0,00	0,00	0,00	0,00	0,00	0,00
<b>2010400</b>	<b>Tipologia 104: Trasferimenti correnti da Istituzioni Sociali Private</b>	<b>0,00</b>	<b>0,00</b>	<b>0,00</b>	<b>0,00</b>	<b>0,00</b>	<b>0,00</b>
2010401	Trasferimenti correnti da Istituzioni Sociali Private	0,00	0,00	0,00	0,00	0,00	0,00
<b>2010500</b>	<b>Tipologia 105: Trasferimenti correnti dalla UE e dal Resto del Mondo</b>	<b>45.597,66</b>	<b>45.597,66</b>	<b>44.992,67</b>	<b>44.992,67</b>	<b>16.223,86</b>	<b>16.223,86</b>
2010501	Trasferimenti correnti dall'Unione Europea	45.597,66	45.597,66	44.992,67	44.992,67	16.223,86	16.223,86
2010502	Trasferimenti correnti dal Resto del Mondo	0,00	0,00	0,00	0,00	0,00	0,00
<b>2000000</b>	<b>TOTALE TITOLO 2</b>	<b>31.132.267,17</b>	<b>106.097,66</b>	<b>31.071.195,18</b>	<b>44.992,67</b>	<b>31.042.426,37</b>	<b>16.223,86</b>



**ENTRATE PER TITOLI, TIPOLOGIE E CATEGORIE  
PREVISIONI DI COMPETENZA**

TITOLO TIPOLOGIA CATEGORIA	DENOMINAZIONE	Previsioni dell'anno 2021		Previsioni dell'anno 2022		Previsioni dell'anno 2023	
		Totale	di cui entrate non ricorrenti	Totale	di cui entrate non ricorrenti	Totale	di cui entrate non ricorrenti
<b>3010000</b>	<b>Entrate extratributarie</b>	<b>1.660.253,00</b>	<b>0,00</b>	<b>1.656.500,00</b>	<b>0,00</b>	<b>1.656.500,00</b>	<b>0,00</b>
	<b>Tipologia 100: Vendita di beni e servizi e proventi derivanti dalla gestione dei beni</b>						
3010100	Vendita di beni	110.000,00	0,00	110.000,00	0,00	110.000,00	0,00
3010200	Entrate dalla vendita e dall'erogazione di servizi	799.253,00	0,00	795.500,00	0,00	795.500,00	0,00
3010300	Proventi derivanti dalla gestione dei beni	751.000,00	0,00	751.000,00	0,00	751.000,00	0,00
<b>3020000</b>	<b>Tipologia 200: Proventi derivanti dall'attività di controllo e repressione delle irregolarità e degli illeciti</b>	<b>892.000,00</b>	<b>0,00</b>	<b>892.000,00</b>	<b>0,00</b>	<b>892.000,00</b>	<b>0,00</b>
3020100	Entrate da amministrazioni pubbliche derivanti dall'attività di controllo e	400.000,00	0,00	400.000,00	0,00	400.000,00	0,00
3020200	Entrate da famiglie derivanti dall'attività di controllo e repressione delle	155.000,00	0,00	155.000,00	0,00	155.000,00	0,00
3020300	Entrate da Imprese derivanti dall'attività di controllo e repressione delle	337.000,00	0,00	337.000,00	0,00	337.000,00	0,00
3020400	Entrate da Istituzioni Sociali Private derivanti dall'attività di controllo e	0,00	0,00	0,00	0,00	0,00	0,00
<b>3030000</b>	<b>Tipologia 300: Interessi attivi</b>	<b>1.000,00</b>	<b>0,00</b>	<b>1.000,00</b>	<b>0,00</b>	<b>1.000,00</b>	<b>0,00</b>
3030100	Interessi attivi da titoli o finanziamenti a breve termine	0,00	0,00	0,00	0,00	0,00	0,00
3030200	Interessi attivi da titoli o finanziamenti a medio - lungo termine	0,00	0,00	0,00	0,00	0,00	0,00
3030300	Altri interessi attivi	1.000,00	0,00	1.000,00	0,00	1.000,00	0,00
<b>3040000</b>	<b>Tipologia 400: Altre entrate da redditi di capitale</b>	<b>80.000,00</b>	<b>0,00</b>	<b>80.000,00</b>	<b>0,00</b>	<b>80.000,00</b>	<b>0,00</b>
3040100	Rendimenti da fondi comuni di investimento	0,00	0,00	0,00	0,00	0,00	0,00
3040200	Entrate derivanti dalla distribuzione di dividendi	80.000,00	0,00	80.000,00	0,00	80.000,00	0,00
3040300	Entrate derivanti dalla distribuzione di utili e avanzi	0,00	0,00	0,00	0,00	0,00	0,00
3049900	Altre entrate da redditi da capitale	0,00	0,00	0,00	0,00	0,00	0,00
<b>3050000</b>	<b>Tipologia 500: Rimborsi e altre entrate correnti</b>	<b>1.055.000,00</b>	<b>0,00</b>	<b>905.000,00</b>	<b>0,00</b>	<b>905.000,00</b>	<b>0,00</b>
3050100	Indennizzi di assicurazione	20.000,00	0,00	20.000,00	0,00	20.000,00	0,00
3050200	Rimborsi in entrata	755.000,00	0,00	615.000,00	0,00	615.000,00	0,00
3059900	Altre entrate correnti n.a.c.	280.000,00	0,00	270.000,00	0,00	270.000,00	0,00
<b>3000000</b>	<b>TOTALE TITOLO 3</b>	<b>3.688.253,00</b>	<b>0,00</b>	<b>3.534.500,00</b>	<b>0,00</b>	<b>3.534.500,00</b>	<b>0,00</b>




**ENTRATE PER TITOLI, TIPOLOGIE E CATEGORIE  
PREVISIONI DI COMPETENZA**

TITOLO TIPOLOGIA CATEGORIA	DENOMINAZIONE	Previsioni dell'anno 2021		Previsioni dell'anno 2022		Previsioni dell'anno 2023	
		Totale	di cui entrate non ricorrenti	Totale	di cui entrate non ricorrenti	Totale	di cui entrate non ricorrenti
	<b>Entrate in conto capitale</b>						
<b>4010000</b>	<b>Tipologia 100: Tributi in conto capitale</b>	<b>0,00</b>	<b>0,00</b>	<b>0,00</b>	<b>0,00</b>	<b>0,00</b>	<b>0,00</b>
4010100	Imposte da sanatorie e condoni	0,00	0,00	0,00	0,00	0,00	0,00
4010200	Altre imposte in conto capitale	0,00	0,00	0,00	0,00	0,00	0,00
<b>4020000</b>	<b>Tipologia 200: Contributi agli investimenti</b>	<b>47.099.068,93</b>	<b>47.099.068,93</b>	<b>7.110.931,17</b>	<b>7.110.931,17</b>	<b>7.112.488,26</b>	<b>7.112.488,26</b>
4020100	Contributi agli investimenti da amministrazioni pubbliche	47.099.068,93	47.099.068,93	7.110.931,17	7.110.931,17	7.112.488,26	7.112.488,26
4020200	Contributi agli investimenti da Famiglie	0,00	0,00	0,00	0,00	0,00	0,00
4020300	Contributi agli investimenti da Imprese	0,00	0,00	0,00	0,00	0,00	0,00
4020400	Contributi agli investimenti da Istituzioni Sociali Private	0,00	0,00	0,00	0,00	0,00	0,00
4020500	Contributi agli investimenti dall'Unione Europea e dal Resto del Mondo	0,00	0,00	0,00	0,00	0,00	0,00
4020600	Contributi agli investimenti direttamente destinati al rimborso di prestiti	0,00	0,00	0,00	0,00	0,00	0,00
<b>4030000</b>	<b>Tipologia 300: Altri trasferimenti in conto capitale</b>	<b>0,00</b>	<b>0,00</b>	<b>0,00</b>	<b>0,00</b>	<b>0,00</b>	<b>0,00</b>
4030100	Trasferimenti in conto capitale per assunzione di debiti	0,00	0,00	0,00	0,00	0,00	0,00
4030200	Trasferimenti in conto capitale per assunzione di debiti	0,00	0,00	0,00	0,00	0,00	0,00
4030300	Trasferimenti in conto capitale per assunzione di debiti	0,00	0,00	0,00	0,00	0,00	0,00
4030400	Trasferimenti in conto capitale da parte di amministrazioni pubbliche per	0,00	0,00	0,00	0,00	0,00	0,00
4030500	Trasferimenti in conto capitale da parte di Imprese per cancellazione di	0,00	0,00	0,00	0,00	0,00	0,00
4030600	Trasferimenti in conto capitale da parte dell'Unione Europea e Resto del	0,00	0,00	0,00	0,00	0,00	0,00
4030700	Trasferimenti in conto capitale per ripiano disavanzi pregressi da	0,00	0,00	0,00	0,00	0,00	0,00
4030800	Trasferimenti in conto capitale per ripiano disavanzi pregressi da Imprese	0,00	0,00	0,00	0,00	0,00	0,00
4030900	Trasferimenti in conto capitale per ripiano disavanzi pregressi dall'Unione	0,00	0,00	0,00	0,00	0,00	0,00
4031000	Altri trasferimenti in conto capitale da amministrazioni pubbliche	0,00	0,00	0,00	0,00	0,00	0,00
4031100	Altri trasferimenti in conto capitale da Famiglie	0,00	0,00	0,00	0,00	0,00	0,00
4031200	Altri trasferimenti in conto capitale da Imprese	0,00	0,00	0,00	0,00	0,00	0,00
4031300	Altri trasferimenti in conto capitale da Istituzioni Sociali Private	0,00	0,00	0,00	0,00	0,00	0,00
4031400	Altri trasferimenti in conto capitale dall'Unione Europea e dal Resto del	0,00	0,00	0,00	0,00	0,00	0,00
<b>4040000</b>	<b>Tipologia 400: Entrate da alienazione di beni materiali e immateriali</b>	<b>0,00</b>	<b>0,00</b>	<b>0,00</b>	<b>0,00</b>	<b>0,00</b>	<b>0,00</b>
4040100	Alienazione di beni materiali	0,00	0,00	0,00	0,00	0,00	0,00
4040200	Cessione di Terreni e di beni materiali non prodotti	0,00	0,00	0,00	0,00	0,00	0,00
4040300	Alienazione di beni immateriali	0,00	0,00	0,00	0,00	0,00	0,00
<b>4050000</b>	<b>Tipologia 500: Altre entrate in conto capitale</b>	<b>0,00</b>	<b>0,00</b>	<b>0,00</b>	<b>0,00</b>	<b>0,00</b>	<b>0,00</b>
4050100	Permessi di costruire	0,00	0,00	0,00	0,00	0,00	0,00



**ENTRATE PER TITOLI, TIPOLOGIE E CATEGORIE  
PREVISIONI DI COMPETENZA**

TITOLO TIPOLOGIA CATEGORIA	DENOMINAZIONE	Previsioni dell'anno 2021		Previsioni dell'anno 2022		Previsioni dell'anno 2023	
		Totale	di cui entrate non ricorrenti	Totale	di cui entrate non ricorrenti	Totale	di cui entrate non ricorrenti
4050200	Entrate derivanti da conferimento immobili a fondi immobiliari	0,00	0,00	0,00	0,00	0,00	0,00
4050300	Entrate in conto capitale dovute a rimborsi, recuperi e restituzioni di	0,00	0,00	0,00	0,00	0,00	0,00
4050400	Altre entrate in conto capitale n.a.c.	0,00	0,00	0,00	0,00	0,00	0,00
<b>4000000</b>	<b>TOTALE TITOLO 4</b>	<b>47.099.068,93</b>	<b>47.099.068,93</b>	<b>7.110.931,17</b>	<b>7.110.931,17</b>	<b>7.112.488,26</b>	<b>7.112.488,26</b>



**ENTRATE PER TITOLI, TIPOLOGIE E CATEGORIE  
PREVISIONI DI COMPETENZA**

TITOLO TIPOLOGIA CATEGORIA	DENOMINAZIONE	Previsioni dell'anno 2021		Previsioni dell'anno 2022		Previsioni dell'anno 2023	
		Totale	di cui entrate non ricorrenti	Totale	di cui entrate non ricorrenti	Totale	di cui entrate non ricorrenti
	<b>Entrate da riduzioni di attività finanziarie</b>						
<b>5010000</b>	<b>Tipologia 100: Alienazione di attività finanziarie</b>	<b>0,00</b>	<b>0,00</b>	<b>0,00</b>	<b>0,00</b>	<b>0,00</b>	<b>0,00</b>
5010100	Alienazione di partecipazioni	0,00	0,00	0,00	0,00	0,00	0,00
5010200	Alienazione di quote di fondi comuni di investimento	0,00	0,00	0,00	0,00	0,00	0,00
5010300	Alienazione di titoli obbligazionari a breve termine	0,00	0,00	0,00	0,00	0,00	0,00
5010400	Alienazione di titoli obbligazionari a medio-lungo termine	0,00	0,00	0,00	0,00	0,00	0,00
<b>5020000</b>	<b>Tipologia 200: Riscossione crediti di breve termine</b>	<b>0,00</b>	<b>0,00</b>	<b>0,00</b>	<b>0,00</b>	<b>0,00</b>	<b>0,00</b>
5020100	Riscossione crediti di breve termine a tasso agevolato da Amministrazioni	0,00	0,00	0,00	0,00	0,00	0,00
5020200	Riscossione crediti di breve termine a tasso agevolato da Famiglie	0,00	0,00	0,00	0,00	0,00	0,00
5020300	Riscossione crediti di breve termine a tasso agevolato da Imprese	0,00	0,00	0,00	0,00	0,00	0,00
5020400	Riscossione crediti di breve termine a tasso agevolato da Istituzioni	0,00	0,00	0,00	0,00	0,00	0,00
5020500	Riscossione crediti di breve termine a tasso agevolato dall'Unione	0,00	0,00	0,00	0,00	0,00	0,00
5020600	Riscossione crediti di breve termine a tasso non agevolato da	0,00	0,00	0,00	0,00	0,00	0,00
5020700	Riscossione crediti di breve termine a tasso non agevolato da Famiglie	0,00	0,00	0,00	0,00	0,00	0,00
5020800	Riscossione crediti di breve termine a tasso non agevolato da Imprese	0,00	0,00	0,00	0,00	0,00	0,00
5020900	Riscossione crediti di breve termine a tasso non agevolato da Istituzioni	0,00	0,00	0,00	0,00	0,00	0,00
5021000	Riscossione crediti di breve termine a tasso non agevolato dall'Unione	0,00	0,00	0,00	0,00	0,00	0,00
<b>5030000</b>	<b>Tipologia 300: Riscossione crediti di medio-lungo termine</b>	<b>0,00</b>	<b>0,00</b>	<b>0,00</b>	<b>0,00</b>	<b>0,00</b>	<b>0,00</b>
5030100	Riscossione crediti di medio-lungo termine a tasso agevolato da	0,00	0,00	0,00	0,00	0,00	0,00
5030200	Riscossione crediti di medio-lungo termine a tasso agevolato da Famiglie	0,00	0,00	0,00	0,00	0,00	0,00
5030300	Riscossione crediti di medio-lungo termine a tasso agevolato da Imprese	0,00	0,00	0,00	0,00	0,00	0,00
5030400	Riscossione crediti di medio-lungo termine a tasso agevolato da	0,00	0,00	0,00	0,00	0,00	0,00
5030500	Riscossione crediti di medio-lungo termine a tasso agevolato dall'Unione	0,00	0,00	0,00	0,00	0,00	0,00
5030600	Riscossione crediti di medio-lungo termine a tasso non agevolato da	0,00	0,00	0,00	0,00	0,00	0,00
5030700	Riscossione crediti di medio-lungo termine a tasso non agevolato da	0,00	0,00	0,00	0,00	0,00	0,00
5030800	Riscossione crediti di medio-lungo termine a tasso non agevolato da	0,00	0,00	0,00	0,00	0,00	0,00
5030900	Riscossione crediti di medio-lungo termine a tasso non agevolato da	0,00	0,00	0,00	0,00	0,00	0,00
5031000	Riscossione crediti di medio-lungo termine a tasso non agevolato	0,00	0,00	0,00	0,00	0,00	0,00
5031100	Riscossione crediti sorti a seguito di escussione di garanzie in favore di	0,00	0,00	0,00	0,00	0,00	0,00
5031200	Riscossione crediti sorti a seguito di escussione di garanzie in favore di	0,00	0,00	0,00	0,00	0,00	0,00
5031300	Riscossione crediti sorti a seguito di escussione di garanzie in favore di	0,00	0,00	0,00	0,00	0,00	0,00
5031400	Riscossione crediti sorti a seguito di escussione di garanzie in favore di	0,00	0,00	0,00	0,00	0,00	0,00
5031500	Riscossione crediti sorti a seguito di escussione di garanzie in favore di	0,00	0,00	0,00	0,00	0,00	0,00
<b>5040000</b>	<b>Tipologia 400: Altre entrate per riduzione di attività finanziarie</b>	<b>0,00</b>	<b>0,00</b>	<b>0,00</b>	<b>0,00</b>	<b>0,00</b>	<b>0,00</b>

ENTRATE PER TITOLI, TIPOLOGIE E CATEGORIE  
PREVISIONI DI COMPETENZA

TITOLO TIPOLOGIA CATEGORIA	DENOMINAZIONE	Previsioni dell'anno 2021		Previsioni dell'anno 2022		Previsioni dell'anno 2023	
		Totale	di cui entrate non ricorrenti	Totale	di cui entrate non ricorrenti	Totale	di cui entrate non ricorrenti
5040100	Altre entrate per riduzione di altre attività finanziarie verso	0,00	0,00	0,00	0,00	0,00	0,00
5040200	Altre entrate per riduzione di altre attività finanziarie verso Famiglie	0,00	0,00	0,00	0,00	0,00	0,00
5040300	Altre entrate per riduzione di altre attività finanziarie verso Imprese	0,00	0,00	0,00	0,00	0,00	0,00
5040400	Altre entrate per riduzione di altre attività finanziarie verso Istituzioni	0,00	0,00	0,00	0,00	0,00	0,00
5040500	Altre entrate per riduzione di altre attività finanziarie verso Unione	0,00	0,00	0,00	0,00	0,00	0,00
5040600	Prelievi dai conti di tesoreria statale diversi dalla Tesoreria Unica	0,00	0,00	0,00	0,00	0,00	0,00
5040700	Prelievi da depositi bancari	0,00	0,00	0,00	0,00	0,00	0,00
5040800	Entrate da derivati di ammortamento	0,00	0,00	0,00	0,00	0,00	0,00
<b>5000000</b>	<b>TOTALE TITOLO 5</b>	<b>0,00</b>	<b>0,00</b>	<b>0,00</b>	<b>0,00</b>	<b>0,00</b>	<b>0,00</b>



ENTRATE PER TITOLI, TIPOLOGIE E CATEGORIE  
PREVISIONI DI COMPETENZA

TITOLO TIPOLOGIA CATEGORIA	DENOMINAZIONE	Previsioni dell'anno 2021		Previsioni dell'anno 2022		Previsioni dell'anno 2023	
		Totale	di cui entrate non ricorrenti	Totale	di cui entrate non ricorrenti	Totale	di cui entrate non ricorrenti
	<b>Accensioni prestiti</b>						
<b>6010000</b>	<b>Tipologia 100: Emissione di titoli obbligazionari</b>	<b>0,00</b>	<b>0,00</b>	<b>0,00</b>	<b>0,00</b>	<b>0,00</b>	<b>0,00</b>
6010100	Emissioni titoli obbligazionari a breve termine	0,00	0,00	0,00	0,00	0,00	0,00
6010200	Emissioni titoli obbligazionari a medio-lungo termine	0,00	0,00	0,00	0,00	0,00	0,00
<b>6020000</b>	<b>Tipologia 200: Accensione Prestiti a breve termine</b>	<b>0,00</b>	<b>0,00</b>	<b>0,00</b>	<b>0,00</b>	<b>0,00</b>	<b>0,00</b>
6020100	Finanziamenti a breve termine	0,00	0,00	0,00	0,00	0,00	0,00
6020200	Anticipazioni	0,00	0,00	0,00	0,00	0,00	0,00
<b>6030000</b>	<b>Tipologia 300: Accensione Mutui e altri finanziamenti a medio lungo termine</b>	<b>0,00</b>	<b>0,00</b>	<b>0,00</b>	<b>0,00</b>	<b>0,00</b>	<b>0,00</b>
6030100	Finanziamenti a medio lungo termine	0,00	0,00	0,00	0,00	0,00	0,00
6030200	Accensione prestiti da attualizzazione Contributi Pluriennali	0,00	0,00	0,00	0,00	0,00	0,00
6030300	Accensione prestiti a seguito di escussione di garanzie	0,00	0,00	0,00	0,00	0,00	0,00
<b>6040000</b>	<b>Tipologia 400: Altre forme di indebitamento</b>	<b>0,00</b>	<b>0,00</b>	<b>0,00</b>	<b>0,00</b>	<b>0,00</b>	<b>0,00</b>
6040200	Accensione Prestiti - Leasing finanziario	0,00	0,00	0,00	0,00	0,00	0,00
6040300	Accensione Prestiti - Operazioni di cartolarizzazione	0,00	0,00	0,00	0,00	0,00	0,00
6040400	Accensione Prestiti - Derivati	0,00	0,00	0,00	0,00	0,00	0,00
<b>6000000</b>	<b>TOTALE TITOLO 6</b>	<b>0,00</b>	<b>0,00</b>	<b>0,00</b>	<b>0,00</b>	<b>0,00</b>	<b>0,00</b>



ENTRATE PER TITOLI, TIPOLOGIE E CATEGORIE  
PREVISIONI DI COMPETENZA

TITOLO TIPOLOGIA CATEGORIA	DENOMINAZIONE	Previsioni dell'anno 2021		Previsioni dell'anno 2022		Previsioni dell'anno 2023	
		Totale	di cui entrate non ricorrenti	Totale	di cui entrate non ricorrenti	Totale	di cui entrate non ricorrenti
7010000	<i>Anticipazioni da Istituto tesoriere/cassiere</i>	0,00	0,00	0,00	0,00	0,00	0,00
7010100	Anticipazioni da Istituto tesoriere/cassiere	0,00	0,00	0,00	0,00	0,00	0,00
7000000	<b>TOTALE TITOLO 7</b>	<b>0,00</b>	<b>0,00</b>	<b>0,00</b>	<b>0,00</b>	<b>0,00</b>	<b>0,00</b>

ENTRATE PER TITOLI, TIPOLOGIE E CATEGORIE  
PREVISIONI DI COMPETENZA

TITOLO TIPOLOGIA CATEGORIA	DENOMINAZIONE	Previsioni dell'anno 2021		Previsioni dell'anno 2022		Previsioni dell'anno 2023	
		Totale	di cui entrate non ricorrenti	Totale	di cui entrate non ricorrenti	Totale	di cui entrate non ricorrenti
<b>9010000</b>	<b>Entrate per conto terzi e partite di giro</b>	<b>9.290.000,00</b>	<b>0,00</b>	<b>9.290.000,00</b>	<b>0,00</b>	<b>9.290.000,00</b>	<b>0,00</b>
9010100	Tipologia 100: Entrate per partite di giro	6.000.000,00	0,00	6.000.000,00	0,00	6.000.000,00	0,00
9010100	Altre ritenute	3.070.000,00	0,00	3.070.000,00	0,00	3.070.000,00	0,00
9010200	Ritenute su redditi da lavoro dipendente	0,00	0,00	0,00	0,00	0,00	0,00
9010300	Ritenute su redditi da lavoro autonomo	0,00	0,00	0,00	0,00	0,00	0,00
9010400	Finanziamento della gestione sanitaria dalla gestione ordinaria della	0,00	0,00	0,00	0,00	0,00	0,00
9019900	Altre entrate per partite di giro	220.000,00	0,00	220.000,00	0,00	220.000,00	0,00
<b>9020000</b>	<b>Tipologia 200: Entrate per conto terzi</b>	<b>330.000,00</b>	<b>0,00</b>	<b>330.000,00</b>	<b>0,00</b>	<b>330.000,00</b>	<b>0,00</b>
9020100	Rimborsi per acquisto di beni e servizi per conto terzi	20.000,00	0,00	20.000,00	0,00	20.000,00	0,00
9020200	Trasferimenti da Amministrazioni pubbliche per operazioni conto terzi	0,00	0,00	0,00	0,00	0,00	0,00
9020300	Trasferimenti da altri settori per operazioni conto terzi	0,00	0,00	0,00	0,00	0,00	0,00
9020400	Depositi di/prezzo terzi	110.000,00	0,00	110.000,00	0,00	110.000,00	0,00
9020500	Riscossione imposte e tributi per conto terzi	0,00	0,00	0,00	0,00	0,00	0,00
9029900	Altre entrate per conto terzi	200.000,00	0,00	200.000,00	0,00	200.000,00	0,00
<b>9000000</b>	<b>TOTALE TITOLO 9</b>	<b>9.620.000,00</b>	<b>0,00</b>	<b>9.620.000,00</b>	<b>0,00</b>	<b>9.620.000,00</b>	<b>0,00</b>
	<b>TOTALE TITOLI</b>	<b>155.639.589,10</b>	<b>47.205.166,59</b>	<b>115.436.626,35</b>	<b>7.155.923,84</b>	<b>115.409.414,63</b>	<b>7.128.712,12</b>





**SPESA PER MISSIONI, PROGRAMMI E MACROAGGREGATI  
SPESA CORRENTI - PREVISIONI DI COMPETENZA**

MISSIONI E PROGRAMMI \ MACROAGGREGATI	101	102	103	104	105	106	107	108	109	110	Totale
<b>MISSIONE 1 - Servizi istituzionali, generali e di gestione</b>	<b>101</b>	<b>102</b>	<b>103</b>	<b>104</b>	<b>105</b>	<b>106</b>	<b>107</b>	<b>108</b>	<b>109</b>	<b>110</b>	<b>100</b>
01	115.400,00	9.000,00	146.680,00	0,00	0,00	0,00	0,00	0,00	0,00	13.500,00	284.580,00
02	1.247.700,00	69.000,00	28.000,00	0,00	0,00	0,00	0,00	0,00	0,00	121.000,00	1.465.700,00
03	929.200,00	79.600,00	1.927.170,29	26.010.000,00	0,00	0,00	5.015.000,00	0,00	76.000,00	410.774,57	34.447.744,86
04	0,00	0,00	0,00	0,00	0,00	0,00	0,00	0,00	0,00	0,00	0,00
05	54.000,00	2.174.000,00	17.100,00	0,00	0,00	0,00	0,00	0,00	0,00	7.500,00	296.000,00
06	113.000,00	11.000,00	790.680,00	0,00	0,00	0,00	0,00	0,00	0,00	15.000,00	929.680,00
07	0,00	0,00	0,00	0,00	0,00	0,00	0,00	0,00	0,00	0,00	0,00
08	390.800,00	26.000,00	416.200,00	0,00	0,00	0,00	0,00	0,00	0,00	27.000,00	860.000,00
09	560.200,00	38.500,00	89.825,80	0,00	0,00	0,00	0,00	0,00	0,00	38.500,00	727.025,80
10	733.130,00	45.870,00	66.200,00	1.500,00	0,00	0,00	0,00	0,00	0,00	37.500,00	884.200,00
11	451.500,00	25.500,00	211.323,50	0,00	0,00	0,00	0,00	0,00	0,00	277.948,95	966.272,45
<b>TOTALE MISSIONE 1 - Servizi istituzionali, generali e di gestione</b>	<b>4.594.930,00</b>	<b>521.870,00</b>	<b>3.693.179,59</b>	<b>26.011.500,00</b>	<b>0,00</b>	<b>0,00</b>	<b>5.015.000,00</b>	<b>0,00</b>	<b>76.000,00</b>	<b>948.723,52</b>	<b>40.861.203,11</b>
<b>MISSIONE 2 - Giustizia</b>											
01	0,00	0,00	0,00	0,00	0,00	0,00	0,00	0,00	0,00	0,00	0,00
02	0,00	0,00	0,00	0,00	0,00	0,00	0,00	0,00	0,00	0,00	0,00
<b>TOTALE MISSIONE 2 - Giustizia</b>	<b>0,00</b>	<b>0,00</b>	<b>0,00</b>	<b>0,00</b>	<b>0,00</b>	<b>0,00</b>	<b>0,00</b>	<b>0,00</b>	<b>0,00</b>	<b>0,00</b>	<b>0,00</b>
<b>MISSIONE 3 - Ordine pubblico e sicurezza</b>											
01	0,00	0,00	0,00	0,00	0,00	0,00	0,00	0,00	0,00	0,00	0,00
02	0,00	0,00	0,00	0,00	0,00	0,00	0,00	0,00	0,00	0,00	0,00
<b>TOTALE MISSIONE 3 - Ordine pubblico e sicurezza</b>	<b>0,00</b>	<b>0,00</b>	<b>0,00</b>	<b>0,00</b>	<b>0,00</b>	<b>0,00</b>	<b>0,00</b>	<b>0,00</b>	<b>0,00</b>	<b>0,00</b>	<b>0,00</b>



**SPESA PER MISSIONI, PROGRAMMI E MACROAGGREGATI  
SPESA CORRENTI - PREVISIONI DI COMPETENZA**

MISSIONI E PROGRAMMI \ MACROAGGREGATI	101	102	103	104	105	106	107	108	109	110	Totale
<b>MISSIONE 4 - Istruzione e diritto allo studio</b>											
01 Istruzione prescolastica	0,00	0,00	0,00	0,00	0,00	0,00	0,00	0,00	0,00	0,00	0,00
02 Altri ordini di istruzione non	1.238.000,00	90.200,00	8.097.900,00	308.000,00	0,00	0,00	251.166,50	0,00	0,00	273.000,00	10.258.266,50
04 Istruzione universitaria	0,00	0,00	0,00	0,00	0,00	0,00	0,00	0,00	0,00	0,00	0,00
05 Istruzione tecnica superiore	0,00	0,00	0,00	0,00	0,00	0,00	0,00	0,00	0,00	0,00	0,00
06 Servizi ausiliari all'istruzione	0,00	0,00	0,00	30.000,00	0,00	0,00	0,00	0,00	0,00	0,00	30.000,00
07 Diritto allo studio	0,00	0,00	0,00	0,00	0,00	0,00	0,00	0,00	0,00	0,00	0,00
<b>TOTALE MISSIONE 4 - Istruzione e diritto allo studio</b>	<b>1.238.000,00</b>	<b>90.200,00</b>	<b>8.097.900,00</b>	<b>338.000,00</b>	<b>0,00</b>	<b>0,00</b>	<b>251.166,50</b>	<b>0,00</b>	<b>0,00</b>	<b>273.000,00</b>	<b>10.288.266,50</b>
<b>MISSIONE 5 - Tutela e valorizzazione dei beni e delle attività culturali</b>											
01 Valorizzazione dei beni di	0,00	0,00	0,00	0,00	0,00	0,00	0,00	0,00	0,00	0,00	0,00
02 Attività culturali e interventi	0,00	0,00	110.320,00	10.000,00	0,00	0,00	0,00	0,00	0,00	0,00	120.320,00
<b>TOTALE MISSIONE 5 - Tutela e valorizzazione dei beni e delle attività culturali</b>	<b>0,00</b>	<b>0,00</b>	<b>110.320,00</b>	<b>10.000,00</b>	<b>0,00</b>	<b>0,00</b>	<b>0,00</b>	<b>0,00</b>	<b>0,00</b>	<b>0,00</b>	<b>120.320,00</b>
<b>MISSIONE 6 - Politiche giovanili, sport e tempo libero</b>											
01 Sport e tempo libero	0,00	0,00	0,00	0,00	0,00	0,00	0,00	0,00	0,00	0,00	0,00
02 Giovani	0,00	0,00	0,00	0,00	0,00	0,00	0,00	0,00	0,00	0,00	0,00
<b>TOTALE MISSIONE 6 - Politiche giovanili, sport e tempo libero</b>	<b>0,00</b>	<b>0,00</b>	<b>0,00</b>	<b>0,00</b>	<b>0,00</b>	<b>0,00</b>	<b>0,00</b>	<b>0,00</b>	<b>0,00</b>	<b>0,00</b>	<b>0,00</b>
<b>MISSIONE 7 - Turismo</b>											
01 Sviluppo e valorizzazione del	0,00	0,00	0,00	0,00	0,00	0,00	0,00	0,00	0,00	0,00	0,00
<b>TOTALE MISSIONE 7 - Turismo</b>	<b>0,00</b>	<b>0,00</b>	<b>0,00</b>	<b>0,00</b>	<b>0,00</b>	<b>0,00</b>	<b>0,00</b>	<b>0,00</b>	<b>0,00</b>	<b>0,00</b>	<b>0,00</b>



**SPESA PER MISSIONI, PROGRAMMI E MACROAGGREGATI  
SPESA CORRENTI - PREVISIONI DI COMPETENZA**

MISSIONI E PROGRAMMI \ MACROAGGREGATI	101	102	103	104	105	106	107	108	109	110	Totale
<b>MISSIONE 8 - Assetto del territorio ed edilizia abitativa</b>											
01 Urbanistica e assetto del territorio	449.500,00	30.000,00	1.200,00	0,00	0,00	0,00	0,00	0,00	0,00	26.000,00	506.700,00
02 Edilizia residenziale pubblica	0,00	0,00	0,00	0,00	0,00	0,00	0,00	0,00	0,00	0,00	0,00
<b>TOTALE MISSIONE 8 - Assetto del territorio ed edilizia abitativa</b>	<b>449.500,00</b>	<b>30.000,00</b>	<b>1.200,00</b>	<b>0,00</b>	<b>0,00</b>	<b>0,00</b>	<b>0,00</b>	<b>0,00</b>	<b>0,00</b>	<b>26.000,00</b>	<b>506.700,00</b>
<b>MISSIONE 9 - Sviluppo sostenibile e tutela del territorio e dell'ambiente</b>											
01 Difesa del suolo	0,00	0,00	50.500,00	0,00	0,00	0,00	0,00	0,00	0,00	0,00	50.500,00
02 Tutela, valorizzazione e rifiuti	1.495.700,00	97.500,00	260.500,00	1.328.300,00	0,00	0,00	0,00	0,00	0,00	831.500,00	4.013.500,00
03 Rifiuti	0,00	0,00	0,00	120.000,00	0,00	0,00	0,00	0,00	0,00	0,00	120.000,00
04 Servizio idrico integrato	0,00	0,00	0,00	56.000,00	0,00	0,00	0,00	0,00	0,00	0,00	56.000,00
05 Aree protette, parchi	0,00	0,00	30.000,00	5.500,00	0,00	0,00	0,00	0,00	0,00	0,00	35.500,00
06 Tutela e valorizzazione delle risorse	0,00	0,00	0,00	0,00	0,00	0,00	0,00	0,00	0,00	0,00	0,00
07 Sviluppo sostenibile territorio	0,00	0,00	0,00	0,00	0,00	0,00	0,00	0,00	0,00	0,00	0,00
08 Qualità dell'aria e riduzione	0,00	0,00	0,00	1.100.000,00	0,00	0,00	0,00	0,00	0,00	0,00	1.100.000,00
<b>TOTALE MISSIONE 9 - Sviluppo sostenibile e tutela del territorio e dell'ambiente</b>	<b>1.495.700,00</b>	<b>97.500,00</b>	<b>341.000,00</b>	<b>2.609.800,00</b>	<b>0,00</b>	<b>0,00</b>	<b>0,00</b>	<b>0,00</b>	<b>0,00</b>	<b>831.500,00</b>	<b>5.375.500,00</b>
<b>MISSIONE 10 - Trasporti e diritto alla mobilità</b>											
01 Trasporto ferroviario	0,00	0,00	0,00	0,00	0,00	0,00	0,00	0,00	0,00	0,00	0,00
02 Trasporto pubblico locale	346.000,00	22.000,00	22.844.798,24	14.000,00	0,00	0,00	0,00	0,00	0,00	30.000,00	23.256.798,24
03 Trasporto per vie d'acqua	0,00	0,00	0,00	0,00	0,00	0,00	0,00	0,00	0,00	0,00	0,00
04 Altre modalità di trasporto	0,00	0,00	0,00	0,00	0,00	0,00	0,00	0,00	0,00	0,00	0,00
05 Viabilità e infrastrutture	2.176.100,00	172.600,00	2.960.900,00	0,00	0,00	0,00	922.683,00	0,00	0,00	152.500,00	6.384.783,00
<b>TOTALE MISSIONE 10 - Trasporti e diritto alla mobilità</b>	<b>2.522.100,00</b>	<b>194.600,00</b>	<b>25.805.698,24</b>	<b>14.000,00</b>	<b>0,00</b>	<b>0,00</b>	<b>922.683,00</b>	<b>0,00</b>	<b>0,00</b>	<b>182.500,00</b>	<b>29.641.581,24</b>




**SPESA PER MISSIONI, PROGRAMMI E MACROAGGREGATI  
SPESA CORRENTI - PREVISIONI DI COMPETENZA**

MISSIONI E PROGRAMMI \ MACROAGGREGATI	101	102	103	104	105	106	107	108	109	110	Totale
	Redditi da lavoro dipendente	Imposte e tasse a carico dell'ente	Acquisto di beni e servizi	Trasferimenti correnti	Trasferimenti di tributi	Fondi perequativi	Interessi passivi	Altre spese per redditi da capitale	Rimborsi e poste correttive delle entrate	Altre spese correnti	
<b>11</b>	<b>101</b>	<b>102</b>	<b>103</b>	<b>104</b>	<b>105</b>	<b>106</b>	<b>107</b>	<b>108</b>	<b>109</b>	<b>110</b>	<b>100</b>
<b>MISSIONE 11 - Soccorso civile</b>											
01 Sistema di protezione civile	0,00	0,00	34.000,00	9.000,00	0,00	0,00	0,00	0,00	0,00	0,00	43.000,00
02 Interventi a seguito di	0,00	0,00	0,00	0,00	0,00	0,00	0,00	0,00	0,00	0,00	0,00
<b>TOTALE MISSIONE 11 - Soccorso civile</b>	<b>0,00</b>	<b>0,00</b>	<b>34.000,00</b>	<b>9.000,00</b>	<b>0,00</b>	<b>0,00</b>	<b>0,00</b>	<b>0,00</b>	<b>0,00</b>	<b>0,00</b>	<b>43.000,00</b>
<b>MISSIONE 12 - Diritti sociali, politiche sociali e famiglia</b>											
01 Interventi per l'infanzia e i	0,00	0,00	0,00	0,00	0,00	0,00	0,00	0,00	0,00	0,00	0,00
02 Interventi per la disabilità	0,00	0,00	0,00	0,00	0,00	0,00	0,00	0,00	0,00	0,00	0,00
03 Interventi per gli anziani	0,00	0,00	0,00	0,00	0,00	0,00	0,00	0,00	0,00	0,00	0,00
04 Interventi per soggetti a	0,00	0,00	0,00	0,00	0,00	0,00	0,00	0,00	0,00	0,00	0,00
05 Interventi per le famiglie	0,00	0,00	0,00	0,00	0,00	0,00	0,00	0,00	0,00	0,00	0,00
06 Interventi per il diritto alla	0,00	0,00	0,00	0,00	0,00	0,00	0,00	0,00	0,00	0,00	0,00
07 Programmazione e governo	0,00	0,00	0,00	0,00	0,00	0,00	0,00	0,00	0,00	0,00	0,00
08 Cooperazione e	0,00	0,00	0,00	0,00	0,00	0,00	0,00	0,00	0,00	0,00	0,00
09 Servizio necroscopico e	0,00	0,00	0,00	0,00	0,00	0,00	0,00	0,00	0,00	0,00	0,00
<b>TOTALE MISSIONE 12 - Diritti sociali, politiche sociali e famiglia</b>	<b>0,00</b>	<b>0,00</b>	<b>0,00</b>	<b>0,00</b>	<b>0,00</b>	<b>0,00</b>	<b>0,00</b>	<b>0,00</b>	<b>0,00</b>	<b>0,00</b>	<b>0,00</b>
<b>MISSIONE 13 - Tutela della salute</b>											
01 Servizio sanitario regionale -	0,00	0,00	0,00	0,00	0,00	0,00	0,00	0,00	0,00	0,00	0,00
02 Servizio sanitario regionale -	0,00	0,00	0,00	0,00	0,00	0,00	0,00	0,00	0,00	0,00	0,00
03 Servizio sanitario regionale -	0,00	0,00	0,00	0,00	0,00	0,00	0,00	0,00	0,00	0,00	0,00
04 Servizio sanitario regionale -	0,00	0,00	0,00	0,00	0,00	0,00	0,00	0,00	0,00	0,00	0,00
05 Servizio sanitario regionale -	0,00	0,00	0,00	0,00	0,00	0,00	0,00	0,00	0,00	0,00	0,00
06 Servizio sanitario regionale -	0,00	0,00	0,00	0,00	0,00	0,00	0,00	0,00	0,00	0,00	0,00
07 Ulteriori spese in materia	0,00	0,00	0,00	0,00	0,00	0,00	0,00	0,00	0,00	0,00	0,00
<b>TOTALE MISSIONE 13 - Tutela della salute</b>	<b>0,00</b>	<b>0,00</b>	<b>0,00</b>	<b>0,00</b>	<b>0,00</b>	<b>0,00</b>	<b>0,00</b>	<b>0,00</b>	<b>0,00</b>	<b>0,00</b>	<b>0,00</b>




**SPESA PER MISSIONI, PROGRAMMI E MACROAGGREGATI  
SPESA CORRENTI - PREVISIONI DI COMPETENZA**

MISSIONI E PROGRAMMI \ MACROAGGREGATI	101	102	103	104	105	106	107	108	109	110	Totale
<b>14 MISSIONE 14 - Sviluppo economico e competitività</b>											
01 Industria, e PMI e Artigianato	0,00	0,00	0,00	0,00	0,00	0,00	0,00	0,00	0,00	0,00	0,00
02 Commercio - reti distributive	0,00	0,00	0,00	0,00	0,00	0,00	0,00	0,00	0,00	0,00	0,00
03 Ricerca e innovazione	0,00	0,00	0,00	0,00	0,00	0,00	0,00	0,00	0,00	0,00	0,00
04 Reti e altri servizi di pubblica	0,00	0,00	0,00	0,00	0,00	0,00	0,00	0,00	0,00	0,00	0,00
<b>TOTALE MISSIONE 14 - Sviluppo economico e competitività</b>	<b>0,00</b>	<b>0,00</b>	<b>0,00</b>	<b>0,00</b>	<b>0,00</b>	<b>0,00</b>	<b>0,00</b>	<b>0,00</b>	<b>0,00</b>	<b>0,00</b>	<b>0,00</b>
<b>15 MISSIONE 15 - Politiche per il lavoro e la formazione professionale</b>											
01 Servizi per lo sviluppo del	0,00	0,00	0,00	0,00	0,00	0,00	0,00	0,00	0,00	0,00	0,00
02 Formazione professionale	7.000,00	12.500,00	364.000,00	0,00	0,00	0,00	0,00	0,00	0,00	0,00	392.604,50
03 Sostegno all'occupazione	0,00	0,00	9.000,00	0,00	0,00	0,00	0,00	0,00	0,00	0,00	9.000,00
<b>TOTALE MISSIONE 15 - Politiche per il lavoro e la formazione professionale</b>	<b>7.000,00</b>	<b>12.500,00</b>	<b>373.000,00</b>	<b>0,00</b>	<b>0,00</b>	<b>0,00</b>	<b>9.104,50</b>	<b>0,00</b>	<b>0,00</b>	<b>0,00</b>	<b>401.604,50</b>
<b>16 MISSIONE 16 - Agricoltura, politiche agroalimentari e pesca</b>											
01 Sviluppo del settore agricolo	0,00	0,00	0,00	0,00	0,00	0,00	0,00	0,00	0,00	0,00	0,00
02 Caccia e pesca	594.600,00	37.000,00	55.300,00	0,00	0,00	0,00	0,00	0,00	0,00	58.600,00	745.500,00
<b>TOTALE MISSIONE 16 - Agricoltura, politiche agroalimentari e pesca</b>	<b>594.600,00</b>	<b>37.000,00</b>	<b>55.300,00</b>	<b>0,00</b>	<b>0,00</b>	<b>0,00</b>	<b>0,00</b>	<b>0,00</b>	<b>0,00</b>	<b>58.600,00</b>	<b>745.500,00</b>
<b>17 MISSIONE 17 - Energia e diversificazione delle fonti energetiche</b>											
01 Fonti energetiche	0,00	0,00	0,00	0,00	0,00	0,00	0,00	0,00	0,00	0,00	0,00
<b>TOTALE MISSIONE 17 - Energia e diversificazione delle fonti energetiche</b>	<b>0,00</b>	<b>0,00</b>	<b>0,00</b>	<b>0,00</b>	<b>0,00</b>	<b>0,00</b>	<b>0,00</b>	<b>0,00</b>	<b>0,00</b>	<b>0,00</b>	<b>0,00</b>


**SPESA PER MISSIONI, PROGRAMMI E MACROAGGREGATI  
SPESA CORRENTI - PREVISIONI DI COMPETENZA**

MISSIONI E PROGRAMMI \ MACROAGGREGATI	101	102	103	104	105	106	107	108	109	110	Totale
<b>18</b> <b>MISSIONE 18 - Relazioni con le altre autonomie territoriali e locali</b>											
01 Relazioni finanziarie con le <b>TOTALE MISSIONE 18 - Relazioni con le altre autonomie territoriali e locali</b>	0,00 0,00	0,00 0,00	0,00 0,00	0,00 0,00	0,00 0,00	0,00 0,00	0,00 0,00	0,00 0,00	0,00 0,00	0,00 0,00	0,00 0,00
<b>19</b> <b>MISSIONE 19 - Relazioni internazionali</b>											
01 Relazioni internazionali e <b>TOTALE MISSIONE 19 - Relazioni internazionali</b>	137.200,00 137.200,00	9.000,00 9.000,00	47.597,66 47.597,66	0,00 0,00	0,00 0,00	0,00 0,00	0,00 0,00	0,00 0,00	0,00 0,00	12.000,00 12.000,00	205.797,66 205.797,66
<b>20</b> <b>MISSIONE 20 - Fondi e accantonamenti</b>											
01 Fondo di riserva	0,00	0,00	0,00	0,00	0,00	0,00	0,00	0,00	0,00	616.751,20	616.751,20
02 Fondo crediti di dubbia	0,00	0,00	0,00	0,00	0,00	0,00	0,00	0,00	0,00	123.752,00	123.752,00
03 Altri fondi	0,00	0,00	0,00	0,00	0,00	0,00	0,00	0,00	0,00	170.000,00	170.000,00
<b>TOTALE MISSIONE 20 - Fondi e accantonamenti</b>	<b>0,00</b>	<b>0,00</b>	<b>0,00</b>	<b>0,00</b>	<b>0,00</b>	<b>0,00</b>	<b>0,00</b>	<b>0,00</b>	<b>0,00</b>	<b>910.503,20</b>	<b>910.503,20</b>
<b>50</b> <b>MISSIONE 50 - Debito pubblico</b>											
01 Quota interessi	0,00	0,00	0,00	0,00	0,00	0,00	0,00	0,00	0,00	0,00	0,00
<b>TOTALE MISSIONE 50 - Debito pubblico</b>	<b>0,00</b>	<b>0,00</b>	<b>0,00</b>	<b>0,00</b>	<b>0,00</b>	<b>0,00</b>	<b>0,00</b>	<b>0,00</b>	<b>0,00</b>	<b>0,00</b>	<b>0,00</b>
<b>60</b> <b>MISSIONE 60 - Anticipazioni finanziarie</b>											
01 Restituzione anticipazioni di	0,00	0,00	0,00	0,00	0,00	0,00	0,00	0,00	0,00	0,00	0,00
<b>TOTALE MISSIONE 60 - Anticipazioni finanziarie</b>	<b>0,00</b>	<b>0,00</b>	<b>0,00</b>	<b>0,00</b>	<b>0,00</b>	<b>0,00</b>	<b>0,00</b>	<b>0,00</b>	<b>0,00</b>	<b>0,00</b>	<b>0,00</b>



**SPESE PER MISSIONI, PROGRAMMI E MACROAGGREGATI  
SPESE CORRENTI - PREVISIONI DI COMPETENZA**

MISSIONI E PROGRAMMI \ MACROAGGREGATI	Redditi da lavoro dipendente	Imposte e tasse a carico dell'ente	Acquisto di beni e servizi	Trasferimenti correnti	Trasferimenti di tributi	Fondi perequativi	Interessi passivi	Altre spese per redditi da capitale	Rimborsi e poste correttive delle entrate	Altre spese correnti	Totale
	101	102	103	104	105	106	107	108	109	110	100
<b>TOTALE MACROAGGREGATI</b>	<b>11.039.030,00</b>	<b>992.670,00</b>	<b>38.559.195,49</b>	<b>28.992.300,00</b>	<b>0,00</b>	<b>0,00</b>	<b>6.197.954,00</b>	<b>0,00</b>	<b>76.000,00</b>	<b>3.242.826,72</b>	<b>89.099.976,21</b>




**SPESA PER MISSIONI, PROGRAMMI E MACROAGGREGATI  
SPESA IN CONTO CAPITALE E SPESE PER INCREMENTO DI ATTIVITA' FINANZIARIE - PREVISIONI DI COMPETENZA**

MISSIONI E PROGRAMMI \ MACROAGGREGATI	Tributi in conto capitale a carico dell'ente	Investimenti fissi lordi	Contributi agli investimenti	Trasferimenti in conto capitale	Altre spese in conto capitale	Totale SPESE IN CONTO CAPITALE	Acquisizioni di attività finanziarie	Concessione crediti di breve termine	Concessione crediti di medio - lungo termine	Altre spese per incremento di attività finanziarie	Totale SPESE PER INCREMENTO DI ATTIVITA' FINANZIARIE
	201	202	203	204	205	200	301	302	303	304	300
<b>MISSIONE 1 - Servizi istituzionali, generali e di gestione</b>											
<b>01</b>											
01 Organi istituzionali	0,00	0,00	0,00	0,00	0,00	0,00	0,00	0,00	0,00	0,00	0,00
02 Segreteria generale	0,00	0,00	0,00	0,00	0,00	0,00	0,00	0,00	0,00	0,00	0,00
03 Gestione economica,	0,00	5.000,00	0,00	0,00	0,00	5.000,00	2.000.000,00	0,00	0,00	0,00	2.000.000,00
04 Gestione delle entrate	0,00	0,00	0,00	0,00	0,00	0,00	0,00	0,00	0,00	0,00	0,00
05 Gestione dei beni demaniali e	0,00	0,00	0,00	0,00	0,00	0,00	0,00	0,00	0,00	0,00	0,00
06 Ufficio tecnico	0,00	3.122.722,36	0,00	0,00	0,00	3.122.722,36	0,00	0,00	0,00	0,00	0,00
07 Elezioni e consultazioni	0,00	0,00	0,00	0,00	0,00	0,00	0,00	0,00	0,00	0,00	0,00
08 Statistica e sistemi	0,00	50.000,00	0,00	0,00	0,00	50.000,00	0,00	0,00	0,00	0,00	0,00
09 Assistenza tecnico-	0,00	0,00	0,00	0,00	0,00	0,00	0,00	0,00	0,00	0,00	0,00
10 Risorse umane	0,00	0,00	0,00	0,00	0,00	0,00	0,00	0,00	0,00	0,00	0,00
11 Altri servizi generali	0,00	0,00	0,00	0,00	0,00	0,00	0,00	0,00	0,00	0,00	0,00
<b>TOTALE MISSIONE 1 - Servizi istituzionali, generali e di gestione</b>	<b>0,00</b>	<b>3.177.722,36</b>	<b>0,00</b>	<b>0,00</b>	<b>0,00</b>	<b>3.177.722,36</b>	<b>2.000.000,00</b>	<b>0,00</b>	<b>0,00</b>	<b>0,00</b>	<b>2.000.000,00</b>
<b>MISSIONE 2 - Giustizia</b>											
<b>02</b>											
01 Uffici giudiziari	0,00	0,00	0,00	0,00	0,00	0,00	0,00	0,00	0,00	0,00	0,00
02 Casa circondariale ed altri	0,00	0,00	0,00	0,00	0,00	0,00	0,00	0,00	0,00	0,00	0,00
<b>TOTALE MISSIONE 2 - Giustizia</b>	<b>0,00</b>	<b>0,00</b>	<b>0,00</b>	<b>0,00</b>	<b>0,00</b>	<b>0,00</b>	<b>0,00</b>	<b>0,00</b>	<b>0,00</b>	<b>0,00</b>	<b>0,00</b>
<b>MISSIONE 3 - Ordine pubblico e sicurezza</b>											
<b>03</b>											
01 Polizia locale e	0,00	0,00	0,00	0,00	0,00	0,00	0,00	0,00	0,00	0,00	0,00
02 Sistema integrato di	0,00	0,00	0,00	0,00	0,00	0,00	0,00	0,00	0,00	0,00	0,00
<b>TOTALE MISSIONE 3 - Ordine pubblico e sicurezza</b>	<b>0,00</b>	<b>0,00</b>	<b>0,00</b>	<b>0,00</b>	<b>0,00</b>	<b>0,00</b>	<b>0,00</b>	<b>0,00</b>	<b>0,00</b>	<b>0,00</b>	<b>0,00</b>




**SPESA PER MISSIONI, PROGRAMMI E MACROAGGREGATI  
SPESA IN CONTO CAPITALE E SPESE PER INCREMENTO DI ATTIVITA' FINANZIARIE - PREVISIONI DI COMPETENZA**

MISSIONI E PROGRAMMI \ MACROAGGREGATI	201	202	Contributi agli investimenti	Trasferimenti in conto capitale	205	200	Acquisizioni di attività finanziarie	302	303	304	Totale SPESE PER INCREMENTO DI ATTIVITA' FINANZIARIE
<b>MISSIONE 4 - Istruzione e diritto allo studio</b>											
01 Istruzione prescolastica	0,00	0,00	0,00	0,00	0,00	0,00	0,00	0,00	0,00	0,00	0,00
02 Altri ordini di istruzione non	0,00	64.112.831,76	0,00	0,00	100.706,52	64.213.538,28	0,00	0,00	0,00	0,00	0,00
04 Istruzione universitaria	0,00	0,00	0,00	0,00	0,00	0,00	0,00	0,00	0,00	0,00	0,00
05 Istruzione tecnica superiore	0,00	0,00	0,00	0,00	0,00	0,00	0,00	0,00	0,00	0,00	0,00
06 Servizi ausiliari all'istruzione	0,00	0,00	0,00	0,00	0,00	0,00	0,00	0,00	0,00	0,00	0,00
07 Diritto allo studio	0,00	0,00	0,00	0,00	0,00	0,00	0,00	0,00	0,00	0,00	0,00
<b>TOTALE MISSIONE 4 - Istruzione e diritto allo studio</b>	<b>0,00</b>	<b>64.112.831,76</b>	<b>0,00</b>	<b>0,00</b>	<b>100.706,52</b>	<b>64.213.538,28</b>	<b>0,00</b>	<b>0,00</b>	<b>0,00</b>	<b>0,00</b>	<b>0,00</b>
<b>MISSIONE 5 - Tutela e valorizzazione dei beni e delle attività culturali</b>											
01 Valorizzazione dei beni di	0,00	0,00	0,00	0,00	0,00	0,00	0,00	0,00	0,00	0,00	0,00
02 Attività culturali e interventi	0,00	0,00	0,00	0,00	0,00	0,00	0,00	0,00	0,00	0,00	0,00
<b>TOTALE MISSIONE 5 - Tutela e valorizzazione dei beni e delle attività culturali</b>	<b>0,00</b>	<b>0,00</b>	<b>0,00</b>	<b>0,00</b>	<b>0,00</b>	<b>0,00</b>	<b>0,00</b>	<b>0,00</b>	<b>0,00</b>	<b>0,00</b>	<b>0,00</b>
<b>MISSIONE 6 - Politiche giovanili, sport e tempo libero</b>											
01 Sport e tempo libero	0,00	0,00	0,00	0,00	0,00	0,00	0,00	0,00	0,00	0,00	0,00
02 Giovani	0,00	0,00	0,00	0,00	0,00	0,00	0,00	0,00	0,00	0,00	0,00
<b>TOTALE MISSIONE 6 - Politiche giovanili, sport e tempo libero</b>	<b>0,00</b>	<b>0,00</b>	<b>0,00</b>	<b>0,00</b>	<b>0,00</b>	<b>0,00</b>	<b>0,00</b>	<b>0,00</b>	<b>0,00</b>	<b>0,00</b>	<b>0,00</b>
<b>MISSIONE 7 - Turismo</b>											
01 Sviluppo e valorizzazione del	0,00	0,00	0,00	0,00	0,00	0,00	0,00	0,00	0,00	0,00	0,00
<b>TOTALE MISSIONE 7 - Turismo</b>	<b>0,00</b>	<b>0,00</b>	<b>0,00</b>	<b>0,00</b>	<b>0,00</b>	<b>0,00</b>	<b>0,00</b>	<b>0,00</b>	<b>0,00</b>	<b>0,00</b>	<b>0,00</b>



SPESA PER MISSIONI, PROGRAMMI E MACROAGGREGATI  
SPESA IN CONTO CAPITALE E SPESE PER INCREMENTO DI ATTIVITA' FINANZIARIE - PREVISIONI DI COMPETENZA

MISSIONI E PROGRAMMI \ MACROAGGREGATI	Tributi in conto capitale a carico dell'ente	Investimenti fissi lordi	Contributi agli investimenti	Trasferimenti in conto capitale	Altre spese in conto capitale	Totale SPESE IN CONTO CAPITALE	Acquisizioni di attività finanziarie	Concessione crediti di breve termine	Concessione crediti di medio - lungo termine	Altre spese per incremento di attività finanziarie	Totale SPESE PER INCREMENTO DI ATTIVITA' FINANZIARIE
	201	202	203	204	205	200	301	302	303	304	300
<b>08</b> MISSIONE 8 - Assetto del territorio ed edilizia abitativa											
01 Urbanistica e assetto del	0,00	0,00	0,00	0,00	0,00	0,00	0,00	0,00	0,00	0,00	0,00
02 Edilizia residenziale pubblica	0,00	0,00	0,00	0,00	0,00	0,00	0,00	0,00	0,00	0,00	0,00
<b>TOTALE MISSIONE 8 - Assetto del territorio ed edilizia abitativa</b>	<b>0,00</b>	<b>0,00</b>	<b>0,00</b>	<b>0,00</b>	<b>0,00</b>	<b>0,00</b>	<b>0,00</b>	<b>0,00</b>	<b>0,00</b>	<b>0,00</b>	<b>0,00</b>
<b>09</b> MISSIONE 9 - Sviluppo sostenibile e tutela del territorio e dell'ambiente											
01 Difesa del suolo	0,00	11.316.812,59	0,00	0,00	383.310,40	11.700.122,99	0,00	0,00	0,00	0,00	0,00
02 Tutela, valorizzazione e	0,00	0,00	0,00	0,00	0,00	0,00	0,00	0,00	0,00	0,00	0,00
03 Rifiuti	0,00	0,00	0,00	0,00	0,00	0,00	0,00	0,00	0,00	0,00	0,00
04 Servizio idrico integrato	0,00	0,00	0,00	0,00	0,00	0,00	0,00	0,00	0,00	0,00	0,00
05 Aree protette, parchi	0,00	0,00	0,00	0,00	0,00	0,00	0,00	0,00	0,00	0,00	0,00
06 Tutela e valorizzazione delle	0,00	0,00	0,00	0,00	0,00	0,00	0,00	0,00	0,00	0,00	0,00
07 Sviluppo sostenibile territorio	0,00	0,00	0,00	0,00	0,00	0,00	0,00	0,00	0,00	0,00	0,00
08 Qualità dell'aria e riduzione	0,00	0,00	0,00	0,00	0,00	0,00	0,00	0,00	0,00	0,00	0,00
<b>TOTALE MISSIONE 9 - Sviluppo sostenibile e tutela del territorio e dell'ambiente</b>	<b>0,00</b>	<b>11.316.812,59</b>	<b>0,00</b>	<b>0,00</b>	<b>383.310,40</b>	<b>11.700.122,99</b>	<b>0,00</b>	<b>0,00</b>	<b>0,00</b>	<b>0,00</b>	<b>0,00</b>
<b>10</b> MISSIONE 10 - Trasporti e diritto alla mobilità											
01 Trasporto ferroviario	0,00	0,00	0,00	0,00	0,00	0,00	0,00	0,00	0,00	0,00	0,00
02 Trasporto pubblico locale	0,00	0,00	4.799.053,70	0,00	0,00	4.799.053,70	0,00	0,00	0,00	0,00	0,00
03 Trasporto per vie d'acqua	0,00	0,00	0,00	0,00	0,00	0,00	0,00	0,00	0,00	0,00	0,00
04 Altre modalità di trasporto	0,00	0,00	0,00	0,00	0,00	0,00	0,00	0,00	0,00	0,00	0,00
05 Viabilità e infrastrutture	0,00	9.219.769,69	7.498.589,25	0,00	0,00	16.718.358,94	0,00	0,00	0,00	0,00	0,00
<b>TOTALE MISSIONE 10 - Trasporti e diritto alla mobilità</b>	<b>0,00</b>	<b>9.219.769,69</b>	<b>12.297.642,95</b>	<b>0,00</b>	<b>0,00</b>	<b>21.517.412,64</b>	<b>0,00</b>	<b>0,00</b>	<b>0,00</b>	<b>0,00</b>	<b>0,00</b>



**SPESA PER MISSIONI, PROGRAMMI E MACROAGGREGATI  
SPESA IN CONTO CAPITALE E SPESE PER INCREMENTO DI ATTIVITA' FINANZIARIE - PREVISIONI DI COMPETENZA**


MISSIONI E PROGRAMMI \ MACROAGGREGATI	Tributi in conto capitale a carico dell'ente	Investimenti fissi lordi	Contributi agli investimenti	Trasferimenti in conto capitale	Altre spese in conto capitale	Totale SPESE IN CONTO CAPITALE	Acquisizioni di attività finanziarie	Concessione crediti di breve termine	Concessione crediti di medio - lungo termine	Altre spese per incremento di attività finanziarie	Totale SPESE PER INCREMENTO DI ATTIVITA' FINANZIARIE
	201	202	203	204	205	200	301	302	303	304	300
<b>11</b>											
<b>MISSIONE 11 - Soccorso civile</b>											
01 Sistema di protezione civile	0,00	0,00	0,00	0,00	0,00	0,00	0,00	0,00	0,00	0,00	0,00
02 Interventi a seguito di	0,00	0,00	0,00	0,00	0,00	0,00	0,00	0,00	0,00	0,00	0,00
<b>TOTALE MISSIONE 11 - Soccorso civile</b>	<b>0,00</b>	<b>0,00</b>	<b>0,00</b>	<b>0,00</b>	<b>0,00</b>	<b>0,00</b>	<b>0,00</b>	<b>0,00</b>	<b>0,00</b>	<b>0,00</b>	<b>0,00</b>
<b>12</b>											
<b>MISSIONE 12 - Diritti sociali, politiche sociali e famiglia</b>											
01 Interventi per l'infanzia e i	0,00	0,00	0,00	0,00	0,00	0,00	0,00	0,00	0,00	0,00	0,00
02 Interventi per la disabilità	0,00	0,00	0,00	0,00	0,00	0,00	0,00	0,00	0,00	0,00	0,00
03 Interventi per gli anziani	0,00	0,00	0,00	0,00	0,00	0,00	0,00	0,00	0,00	0,00	0,00
04 Interventi per soggetti a	0,00	0,00	0,00	0,00	0,00	0,00	0,00	0,00	0,00	0,00	0,00
05 Interventi per le famiglie	0,00	0,00	0,00	0,00	0,00	0,00	0,00	0,00	0,00	0,00	0,00
06 Interventi per il diritto alla	0,00	0,00	0,00	0,00	0,00	0,00	0,00	0,00	0,00	0,00	0,00
07 Programmazione e governo	0,00	0,00	0,00	0,00	0,00	0,00	0,00	0,00	0,00	0,00	0,00
08 Cooperazione e	0,00	0,00	0,00	0,00	0,00	0,00	0,00	0,00	0,00	0,00	0,00
09 Servizio necroscopico e	0,00	0,00	0,00	0,00	0,00	0,00	0,00	0,00	0,00	0,00	0,00
<b>TOTALE MISSIONE 12 - Diritti sociali, politiche sociali e famiglia</b>	<b>0,00</b>	<b>0,00</b>	<b>0,00</b>	<b>0,00</b>	<b>0,00</b>	<b>0,00</b>	<b>0,00</b>	<b>0,00</b>	<b>0,00</b>	<b>0,00</b>	<b>0,00</b>
<b>13</b>											
<b>MISSIONE 13 - Tutela della salute</b>											
01 Servizio sanitario regionale -	0,00	0,00	0,00	0,00	0,00	0,00	0,00	0,00	0,00	0,00	0,00
02 Servizio sanitario regionale -	0,00	0,00	0,00	0,00	0,00	0,00	0,00	0,00	0,00	0,00	0,00
03 Servizio sanitario regionale -	0,00	0,00	0,00	0,00	0,00	0,00	0,00	0,00	0,00	0,00	0,00
04 Servizio sanitario regionale -	0,00	0,00	0,00	0,00	0,00	0,00	0,00	0,00	0,00	0,00	0,00
05 Servizio sanitario regionale -	0,00	0,00	0,00	0,00	0,00	0,00	0,00	0,00	0,00	0,00	0,00
06 Servizio sanitario regionale -	0,00	0,00	0,00	0,00	0,00	0,00	0,00	0,00	0,00	0,00	0,00
07 Ulteriori spese in materia	0,00	0,00	0,00	0,00	0,00	0,00	0,00	0,00	0,00	0,00	0,00
<b>TOTALE MISSIONE 13 - Tutela della salute</b>	<b>0,00</b>	<b>0,00</b>	<b>0,00</b>	<b>0,00</b>	<b>0,00</b>	<b>0,00</b>	<b>0,00</b>	<b>0,00</b>	<b>0,00</b>	<b>0,00</b>	<b>0,00</b>



**SPESE PER MISSIONI, PROGRAMMI E MACROAGGREGATI  
SPESE IN CONTO CAPITALE E SPESE PER INCREMENTO DI ATTIVITA' FINANZIARIE - PREVISIONI DI COMPETENZA**

MISSIONI E PROGRAMMI \ MACROAGGREGATI	Tributi in conto capitale a carico dell'ente	Investimenti fissi lordi	Contributi agli investimenti	Trasferimenti in conto capitale	Altre spese in conto capitale	Totale SPESE IN CONTO CAPITALE	Acquisizioni di attività finanziarie	Concessione crediti di breve termine	Concessione crediti di medio - lungo termine	Altre spese per incremento di attività finanziarie	Totale SPESE PER INCREMENTO DI ATTIVITA' FINANZIARIE
	201	202	203	204	205	200	301	302	303	304	300
<b>14</b>											
<b>MISSIONE 14 - Sviluppo economico e competitività</b>											
01 Industria, e PMI e Artigianato	0,00	0,00	0,00	0,00	0,00	0,00	0,00	0,00	0,00	0,00	0,00
02 Commercio - reti distributive	0,00	0,00	0,00	0,00	0,00	0,00	0,00	0,00	0,00	0,00	0,00
03 Ricerca e innovazione	0,00	0,00	0,00	0,00	0,00	0,00	0,00	0,00	0,00	0,00	0,00
04 Reti e altri servizi di pubblica	0,00	0,00	0,00	0,00	0,00	0,00	0,00	0,00	0,00	0,00	0,00
<b>TOTALE MISSIONE 14 - Sviluppo economico e competitività</b>	<b>0,00</b>	<b>0,00</b>	<b>0,00</b>	<b>0,00</b>	<b>0,00</b>	<b>0,00</b>	<b>0,00</b>	<b>0,00</b>	<b>0,00</b>	<b>0,00</b>	<b>0,00</b>
<b>15</b>											
<b>MISSIONE 15 - Politiche per il lavoro e la formazione professionale</b>											
01 Servizi per lo sviluppo del	0,00	0,00	0,00	0,00	0,00	0,00	0,00	0,00	0,00	0,00	0,00
02 Formazione professionale	0,00	0,00	0,00	0,00	0,00	0,00	0,00	0,00	0,00	0,00	0,00
03 Sostegno all'occupazione	0,00	0,00	0,00	0,00	0,00	0,00	0,00	0,00	0,00	0,00	0,00
<b>TOTALE MISSIONE 15 - Politiche per il lavoro e la formazione professionale</b>	<b>0,00</b>	<b>0,00</b>	<b>0,00</b>	<b>0,00</b>	<b>0,00</b>	<b>0,00</b>	<b>0,00</b>	<b>0,00</b>	<b>0,00</b>	<b>0,00</b>	<b>0,00</b>
<b>16</b>											
<b>MISSIONE 16 - Agricoltura, politiche agroalimentari e pesca</b>											
01 Sviluppo del settore agricolo	0,00	0,00	0,00	0,00	0,00	0,00	0,00	0,00	0,00	0,00	0,00
02 Caccia e pesca	0,00	0,00	0,00	0,00	0,00	0,00	0,00	0,00	0,00	0,00	0,00
<b>TOTALE MISSIONE 16 - Agricoltura, politiche agroalimentari e pesca</b>	<b>0,00</b>	<b>0,00</b>	<b>0,00</b>	<b>0,00</b>	<b>0,00</b>	<b>0,00</b>	<b>0,00</b>	<b>0,00</b>	<b>0,00</b>	<b>0,00</b>	<b>0,00</b>
<b>17</b>											
<b>MISSIONE 17 - Energia e diversificazione delle fonti energetiche</b>											
01 Fonti energetiche	0,00	0,00	0,00	0,00	0,00	0,00	0,00	0,00	0,00	0,00	0,00
<b>TOTALE MISSIONE 17 - Energia e diversificazione delle fonti energetiche</b>	<b>0,00</b>	<b>0,00</b>	<b>0,00</b>	<b>0,00</b>	<b>0,00</b>	<b>0,00</b>	<b>0,00</b>	<b>0,00</b>	<b>0,00</b>	<b>0,00</b>	<b>0,00</b>





**SPESE PER MISSIONI, PROGRAMMI E MACROAGGREGATI  
SPESE IN CONTO CAPITALE E SPESE PER INCREMENTO DI ATTIVITA' FINANZIARIE - PREVISIONI DI COMPETENZA**

MISSIONI E PROGRAMMI \ MACROAGGREGATI	Tributi in conto capitale a carico dell'ente	Investimenti fissi lordi	Contributi agli investimenti	Trasferimenti in conto capitale	Altre spese in conto capitale	Totale SPESE IN CONTO CAPITALE	Acquisizioni di attività finanziarie	Concessione crediti di breve termine	Concessione crediti di medio - lungo termine	Altre spese per incremento di attività finanziarie	Totale SPESE PER INCREMENTO DI ATTIVITA' FINANZIARIE
	201	202	203	204	205	200	301	302	303	304	300
<b>18</b>											
<i>MISSIONE 18 - Relazioni con le altre autonomie territoriali e locali</i>											
01	0,00	0,00	0,00	0,00	0,00	0,00	0,00	0,00	0,00	0,00	0,00
	<b>0,00</b>	<b>0,00</b>	<b>0,00</b>	<b>0,00</b>	<b>0,00</b>	<b>0,00</b>	<b>0,00</b>	<b>0,00</b>	<b>0,00</b>	<b>0,00</b>	<b>0,00</b>
<b>19</b>											
<i>MISSIONE 19 - Relazioni internazionali</i>											
01	0,00	0,00	0,00	0,00	0,00	0,00	0,00	0,00	0,00	0,00	0,00
	<b>0,00</b>	<b>0,00</b>	<b>0,00</b>	<b>0,00</b>	<b>0,00</b>	<b>0,00</b>	<b>0,00</b>	<b>0,00</b>	<b>0,00</b>	<b>0,00</b>	<b>0,00</b>
<b>20</b>											
<i>MISSIONE 20 - Fondi e accantonamenti</i>											
01	0,00	0,00	0,00	0,00	0,00	0,00	0,00	0,00	0,00	0,00	0,00
02	0,00	0,00	0,00	0,00	0,00	0,00	0,00	0,00	0,00	0,00	0,00
03	0,00	0,00	0,00	0,00	0,00	0,00	0,00	0,00	0,00	0,00	0,00
	<b>0,00</b>	<b>0,00</b>	<b>0,00</b>	<b>0,00</b>	<b>0,00</b>	<b>0,00</b>	<b>0,00</b>	<b>0,00</b>	<b>0,00</b>	<b>0,00</b>	<b>0,00</b>
<b>50</b>											
<i>MISSIONE 50 - Debito pubblico</i>											
02	0,00	0,00	0,00	0,00	0,00	0,00	0,00	0,00	0,00	0,00	0,00
	<b>0,00</b>	<b>0,00</b>	<b>0,00</b>	<b>0,00</b>	<b>0,00</b>	<b>0,00</b>	<b>0,00</b>	<b>0,00</b>	<b>0,00</b>	<b>0,00</b>	<b>0,00</b>
<b>TOTALE MACROAGGREGATI</b>	<b>0,00</b>	<b>87.827.136,40</b>	<b>12.297.642,95</b>	<b>0,00</b>	<b>484.016,92</b>	<b>100.608.796,27</b>	<b>2.000.000,00</b>	<b>0,00</b>	<b>0,00</b>	<b>0,00</b>	<b>2.000.000,00</b>




**SPESE PER MISSIONI, PROGRAMMI E MACROAGGREGATI  
SPESE PER RIMBORSO DI PRESTITI - PREVISIONI DI COMPETENZA**

TITOLO E PROGRAMMI \ MACROAGGREGATI		Rimborso di titoli obbligazionari	Rimborso prestiti a breve termine	Rimborso mutui e altri finanziamenti a medio lungo termine	Rimborso di altre forme di indebitamento	Fondi per rimborso prestiti	Totale
		401	402	403	404	405	400
50	<b>MISSIONE 50 - Debito pubblico</b>						
02	Quota capitale ammortamento mutui e prestiti obbligazionari	3.464.851,00	0,00	328.199,50	0,00	0,00	3.793.050,50
	<b>TOTALE MISSIONE 50 - Debito pubblico</b>	<b>3.464.851,00</b>	<b>0,00</b>	<b>328.199,50</b>	<b>0,00</b>	<b>0,00</b>	<b>3.793.050,50</b>




**SPESE PER MISSIONI, PROGRAMMI E MACROAGGREGATI  
SPESE PER SERVIZI PER CONTO TERZI E PARTITE DI GIRO - PREVISIONI DI COMPETENZA**

TITOLO E PROGRAMMI \ MACROAGGREGATI		Uscite per partite di giro	Uscite per conto terzi	Totale
		701	702	700
<b>99</b>	<b>MISSIONE 99 - Servizi per conto terzi</b>			
01	Servizi per conto terzi - partite di giro	9.290.000,00	330.000,00	9.620.000,00
02	Anticipazione per il finanziamento del sistema sanitario nazionale	0,00	0,00	0,00
	<b>TOTALE MISSIONE 99 - Servizi per conto terzi</b>	<b>9.290.000,00</b>	<b>330.000,00</b>	<b>9.620.000,00</b>



**SPESA PER MISSIONI, PROGRAMMI E MACROAGGREGATI  
SPESA CORRENTI - PREVISIONI DI COMPETENZA**

MISSIONI E PROGRAMMI \ MACROAGGREGATI	101	102	103	104	105	106	107	108	109	110	Totale
<b>MISSIONE 1 - Servizi istituzionali, generali e di gestione</b>											
<b>01</b>											
01 Organi istituzionali	115.400,00	9.000,00	146.680,00	0,00	0,00	0,00	0,00	0,00	0,00	13.500,00	284.580,00
02 Segreteria generale	1.247.700,00	69.000,00	28.000,00	0,00	0,00	0,00	0,00	0,00	0,00	121.000,00	1.465.700,00
03 Gestione economica,	929.200,00	79.600,00	1.727.118,55	26.010.000,00	0,00	0,00	4.928.000,00	0,00	47.000,00	403.000,00	34.123.918,55
04 Gestione delle entrate	0,00	0,00	0,00	0,00	0,00	0,00	0,00	0,00	0,00	0,00	0,00
05 Gestione dei beni demaniali e	54.000,00	2.17.400,00	17.100,00	0,00	0,00	0,00	0,00	0,00	0,00	7.500,00	296.000,00
06 Ufficio tecnico	113.000,00	11.000,00	790.680,00	0,00	0,00	0,00	0,00	0,00	0,00	15.000,00	929.680,00
07 Elezioni e consultazioni	0,00	0,00	0,00	0,00	0,00	0,00	0,00	0,00	0,00	0,00	0,00
08 Statistica e sistemi	390.800,00	26.000,00	416.200,00	0,00	0,00	0,00	0,00	0,00	0,00	27.000,00	860.000,00
09 Assistenza tecnico-	560.200,00	38.500,00	5.100,00	0,00	0,00	0,00	0,00	0,00	0,00	38.500,00	642.300,00
10 Risorse umane	733.130,00	45.870,00	66.200,00	1.500,00	0,00	0,00	0,00	0,00	0,00	37.500,00	884.200,00
11 Altri servizi generali	451.500,00	25.500,00	404.048,95	0,00	0,00	0,00	0,00	0,00	0,00	25.500,00	906.548,95
<b>TOTALE MISSIONE 1 - Servizi istituzionali, generali e di gestione</b>	<b>4.594.930,00</b>	<b>521.870,00</b>	<b>3.601.127,50</b>	<b>26.011.500,00</b>	<b>0,00</b>	<b>0,00</b>	<b>4.928.000,00</b>	<b>0,00</b>	<b>47.000,00</b>	<b>688.500,00</b>	<b>40.392.927,50</b>
<b>MISSIONE 2 - Giustizia</b>											
<b>02</b>											
01 Uffici giudiziari	0,00	0,00	0,00	0,00	0,00	0,00	0,00	0,00	0,00	0,00	0,00
02 Casa circondariale ed altri	0,00	0,00	0,00	0,00	0,00	0,00	0,00	0,00	0,00	0,00	0,00
<b>TOTALE MISSIONE 2 - Giustizia</b>	<b>0,00</b>	<b>0,00</b>	<b>0,00</b>	<b>0,00</b>	<b>0,00</b>	<b>0,00</b>	<b>0,00</b>	<b>0,00</b>	<b>0,00</b>	<b>0,00</b>	<b>0,00</b>
<b>MISSIONE 3 - Ordine pubblico e sicurezza</b>											
<b>03</b>											
01 Polizia locale e	0,00	0,00	0,00	0,00	0,00	0,00	0,00	0,00	0,00	0,00	0,00
02 Sistema integrato di	0,00	0,00	0,00	0,00	0,00	0,00	0,00	0,00	0,00	0,00	0,00
<b>TOTALE MISSIONE 3 - Ordine pubblico e sicurezza</b>	<b>0,00</b>	<b>0,00</b>	<b>0,00</b>	<b>0,00</b>	<b>0,00</b>	<b>0,00</b>	<b>0,00</b>	<b>0,00</b>	<b>0,00</b>	<b>0,00</b>	<b>0,00</b>

**SPESA PER MISSIONI, PROGRAMMI E MACROAGGREGATI  
SPESA CORRENTI - PREVISIONI DI COMPETENZA**

MISSIONI E PROGRAMMI \ MACROAGGREGATI	101	102	103	104	105	106	107	108	109	110	Totale
<b>MISSIONE 4 - Istruzione e diritto allo studio</b>											
01 Istruzione prescolastica	0,00	0,00	0,00	0,00	0,00	0,00	0,00	0,00	0,00	0,00	0,00
02 Altri ordini di istruzione non	1.238.000,00	90.200,00	7.839.400,00	308.000,00	0,00	0,00	240.549,00	0,00	0,00	273.000,00	9.989.149,00
04 Istruzione universitaria	0,00	0,00	0,00	0,00	0,00	0,00	0,00	0,00	0,00	0,00	0,00
05 Istruzione tecnica superiore	0,00	0,00	0,00	0,00	0,00	0,00	0,00	0,00	0,00	0,00	0,00
06 Servizi ausiliari all'istruzione	0,00	0,00	0,00	30.000,00	0,00	0,00	0,00	0,00	0,00	0,00	30.000,00
07 Diritto allo studio	0,00	0,00	0,00	0,00	0,00	0,00	0,00	0,00	0,00	0,00	0,00
<b>TOTALE MISSIONE 4 - Istruzione e diritto allo studio</b>	<b>1.238.000,00</b>	<b>90.200,00</b>	<b>7.839.400,00</b>	<b>338.000,00</b>	<b>0,00</b>	<b>0,00</b>	<b>240.549,00</b>	<b>0,00</b>	<b>0,00</b>	<b>273.000,00</b>	<b>10.019.149,00</b>
<b>MISSIONE 5 - Tutela e valorizzazione dei beni e delle attività culturali</b>											
01 Valorizzazione dei beni di	0,00	0,00	0,00	0,00	0,00	0,00	0,00	0,00	0,00	0,00	0,00
02 Attività culturali e interventi	0,00	0,00	101.600,00	10.000,00	0,00	0,00	0,00	0,00	0,00	0,00	111.600,00
<b>TOTALE MISSIONE 5 - Tutela e valorizzazione dei beni e delle attività culturali</b>	<b>0,00</b>	<b>0,00</b>	<b>101.600,00</b>	<b>10.000,00</b>	<b>0,00</b>	<b>0,00</b>	<b>0,00</b>	<b>0,00</b>	<b>0,00</b>	<b>0,00</b>	<b>111.600,00</b>
<b>MISSIONE 6 - Politiche giovanili, sport e tempo libero</b>											
01 Sport e tempo libero	0,00	0,00	0,00	0,00	0,00	0,00	0,00	0,00	0,00	0,00	0,00
02 Giovani	0,00	0,00	0,00	0,00	0,00	0,00	0,00	0,00	0,00	0,00	0,00
<b>TOTALE MISSIONE 6 - Politiche giovanili, sport e tempo libero</b>	<b>0,00</b>	<b>0,00</b>	<b>0,00</b>	<b>0,00</b>	<b>0,00</b>	<b>0,00</b>	<b>0,00</b>	<b>0,00</b>	<b>0,00</b>	<b>0,00</b>	<b>0,00</b>
<b>MISSIONE 7 - Turismo</b>											
01 Sviluppo e valorizzazione del	0,00	0,00	0,00	0,00	0,00	0,00	0,00	0,00	0,00	0,00	0,00
<b>TOTALE MISSIONE 7 - Turismo</b>	<b>0,00</b>	<b>0,00</b>	<b>0,00</b>	<b>0,00</b>	<b>0,00</b>	<b>0,00</b>	<b>0,00</b>	<b>0,00</b>	<b>0,00</b>	<b>0,00</b>	<b>0,00</b>



**SPESA PER MISSIONI, PROGRAMMI E MACROAGGREGATI  
SPESA CORRENTI - PREVISIONI DI COMPETENZA**

MISSIONI E PROGRAMMI \ MACROAGGREGATI	101	102	103	104	105	106	107	108	109	110	Totale
<b>MISSIONE 8 - Assetto del territorio ed edilizia abitativa</b>											
01 Urbanistica e assetto del territorio	449.500,00	30.000,00	1.200,00	0,00	0,00	0,00	0,00	0,00	0,00	26.000,00	506.700,00
02 Edilizia residenziale pubblica	0,00	0,00	0,00	0,00	0,00	0,00	0,00	0,00	0,00	0,00	0,00
<b>TOTALE MISSIONE 8 - Assetto del territorio ed edilizia abitativa</b>	<b>449.500,00</b>	<b>30.000,00</b>	<b>1.200,00</b>	<b>0,00</b>	<b>0,00</b>	<b>0,00</b>	<b>0,00</b>	<b>0,00</b>	<b>0,00</b>	<b>26.000,00</b>	<b>506.700,00</b>
<b>MISSIONE 9 - Sviluppo sostenibile e tutela del territorio e dell'ambiente</b>											
01 Difesa del suolo	0,00	0,00	50.500,00	0,00	0,00	0,00	0,00	0,00	0,00	0,00	50.500,00
02 Tutela, valorizzazione e rifiuti	1.495.700,00	97.500,00	260.500,00	1.328.300,00	0,00	0,00	0,00	0,00	0,00	831.500,00	4.013.500,00
03 Rifiuti	0,00	0,00	0,00	120.000,00	0,00	0,00	0,00	0,00	0,00	0,00	120.000,00
04 Servizio idrico integrato	0,00	0,00	0,00	56.000,00	0,00	0,00	0,00	0,00	0,00	0,00	56.000,00
05 Aree protette, parchi	0,00	0,00	30.000,00	5.500,00	0,00	0,00	0,00	0,00	0,00	0,00	35.500,00
06 Tutela e valorizzazione delle risorse	0,00	0,00	0,00	0,00	0,00	0,00	0,00	0,00	0,00	0,00	0,00
07 Sviluppo sostenibile territorio	0,00	0,00	0,00	0,00	0,00	0,00	0,00	0,00	0,00	0,00	0,00
08 Qualità dell'aria e riduzione	0,00	0,00	0,00	1.100.000,00	0,00	0,00	0,00	0,00	0,00	0,00	1.100.000,00
<b>TOTALE MISSIONE 9 - Sviluppo sostenibile e tutela del territorio e dell'ambiente</b>	<b>1.495.700,00</b>	<b>97.500,00</b>	<b>341.000,00</b>	<b>2.609.800,00</b>	<b>0,00</b>	<b>0,00</b>	<b>0,00</b>	<b>0,00</b>	<b>0,00</b>	<b>831.500,00</b>	<b>5.375.500,00</b>
<b>MISSIONE 10 - Trasporti e diritto alla mobilità</b>											
01 Trasporto ferroviario	0,00	0,00	0,00	0,00	0,00	0,00	0,00	0,00	0,00	0,00	0,00
02 Trasporto pubblico locale	346.000,00	22.000,00	21.759.600,00	14.000,00	0,00	0,00	0,00	0,00	0,00	30.000,00	22.171.600,00
03 Trasporto per vie d'acqua	0,00	0,00	0,00	0,00	0,00	0,00	0,00	0,00	0,00	0,00	0,00
04 Altre modalità di trasporto	0,00	0,00	0,00	0,00	0,00	0,00	0,00	0,00	0,00	0,00	0,00
05 Viabilità e infrastrutture	2.176.100,00	172.600,00	2.960.900,00	0,00	0,00	0,00	861.310,50	0,00	0,00	152.500,00	6.323.410,50
<b>TOTALE MISSIONE 10 - Trasporti e diritto alla mobilità</b>	<b>2.522.100,00</b>	<b>194.600,00</b>	<b>24.720.500,00</b>	<b>14.000,00</b>	<b>0,00</b>	<b>0,00</b>	<b>861.310,50</b>	<b>0,00</b>	<b>0,00</b>	<b>182.500,00</b>	<b>28.495.010,50</b>



**SPESA PER MISSIONI, PROGRAMMI E MACROAGGREGATI  
SPESA CORRENTI - PREVISIONI DI COMPETENZA**

MISSIONI E PROGRAMMI \ MACROAGGREGATI	101	102	103	104	105	106	107	108	109	110	Totale
Redditi da lavoro dipendente	Imposte e tasse a carico dell'ente	Acquisto di beni e servizi	Trasferimenti correnti	Trasferimenti di tributi	Fondi perequativi	Interessi passivi	Altre spese per redditi da capitale	Rimborsi e poste correttive delle entrate	Altre spese correnti	Totale	
<b>11</b>	<b>101</b>	<b>102</b>	<b>103</b>	<b>104</b>	<b>105</b>	<b>106</b>	<b>107</b>	<b>108</b>	<b>109</b>	<b>110</b>	<b>100</b>
<b>MISSIONE 11 - Soccorso civile</b>											
01 Sistema di protezione civile	0,00	0,00	34.000,00	9.000,00	0,00	0,00	0,00	0,00	0,00	0,00	43.000,00
02 Interventi a seguito di	0,00	0,00	0,00	0,00	0,00	0,00	0,00	0,00	0,00	0,00	0,00
<b>TOTALE MISSIONE 11 - Soccorso civile</b>	<b>0,00</b>	<b>0,00</b>	<b>34.000,00</b>	<b>9.000,00</b>	<b>0,00</b>	<b>0,00</b>	<b>0,00</b>	<b>0,00</b>	<b>0,00</b>	<b>0,00</b>	<b>43.000,00</b>
<b>MISSIONE 12 - Diritti sociali, politiche sociali e famiglia</b>											
01 Interventi per l'infanzia e i	0,00	0,00	0,00	0,00	0,00	0,00	0,00	0,00	0,00	0,00	0,00
02 Interventi per la disabilità	0,00	0,00	0,00	0,00	0,00	0,00	0,00	0,00	0,00	0,00	0,00
03 Interventi per gli anziani	0,00	0,00	0,00	0,00	0,00	0,00	0,00	0,00	0,00	0,00	0,00
04 Interventi per soggetti a	0,00	0,00	0,00	0,00	0,00	0,00	0,00	0,00	0,00	0,00	0,00
05 Interventi per le famiglie	0,00	0,00	0,00	0,00	0,00	0,00	0,00	0,00	0,00	0,00	0,00
06 Interventi per il diritto alla	0,00	0,00	0,00	0,00	0,00	0,00	0,00	0,00	0,00	0,00	0,00
07 Programmazione e governo	0,00	0,00	0,00	0,00	0,00	0,00	0,00	0,00	0,00	0,00	0,00
08 Cooperazione e	0,00	0,00	0,00	0,00	0,00	0,00	0,00	0,00	0,00	0,00	0,00
09 Servizio necroscopico e	0,00	0,00	0,00	0,00	0,00	0,00	0,00	0,00	0,00	0,00	0,00
<b>TOTALE MISSIONE 12 - Diritti sociali, politiche sociali e famiglia</b>	<b>0,00</b>	<b>0,00</b>	<b>0,00</b>	<b>0,00</b>	<b>0,00</b>	<b>0,00</b>	<b>0,00</b>	<b>0,00</b>	<b>0,00</b>	<b>0,00</b>	<b>0,00</b>
<b>MISSIONE 13 - Tutela della salute</b>											
01 Servizio sanitario regionale -	0,00	0,00	0,00	0,00	0,00	0,00	0,00	0,00	0,00	0,00	0,00
02 Servizio sanitario regionale -	0,00	0,00	0,00	0,00	0,00	0,00	0,00	0,00	0,00	0,00	0,00
03 Servizio sanitario regionale -	0,00	0,00	0,00	0,00	0,00	0,00	0,00	0,00	0,00	0,00	0,00
04 Servizio sanitario regionale -	0,00	0,00	0,00	0,00	0,00	0,00	0,00	0,00	0,00	0,00	0,00
05 Servizio sanitario regionale -	0,00	0,00	0,00	0,00	0,00	0,00	0,00	0,00	0,00	0,00	0,00
06 Servizio sanitario regionale -	0,00	0,00	0,00	0,00	0,00	0,00	0,00	0,00	0,00	0,00	0,00
07 Ulteriori spese in materia	0,00	0,00	0,00	0,00	0,00	0,00	0,00	0,00	0,00	0,00	0,00
<b>TOTALE MISSIONE 13 - Tutela della salute</b>	<b>0,00</b>	<b>0,00</b>	<b>0,00</b>	<b>0,00</b>	<b>0,00</b>	<b>0,00</b>	<b>0,00</b>	<b>0,00</b>	<b>0,00</b>	<b>0,00</b>	<b>0,00</b>

**SPESA PER MISSIONI, PROGRAMMI E MACROAGGREGATI  
SPESA CORRENTI - PREVISIONI DI COMPETENZA**

MISSIONI E PROGRAMMI \ MACROAGGREGATI	101	102	103	104	105	106	107	108	109	110	Totale
<b>14 MISSIONE 14 - Sviluppo economico e competitività</b>											
01 Industria, e PMI e Artigianato	0,00	0,00	0,00	0,00	0,00	0,00	0,00	0,00	0,00	0,00	0,00
02 Commercio - reti distributive	0,00	0,00	0,00	0,00	0,00	0,00	0,00	0,00	0,00	0,00	0,00
03 Ricerca e innovazione	0,00	0,00	0,00	0,00	0,00	0,00	0,00	0,00	0,00	0,00	0,00
04 Reti e altri servizi di pubblica	0,00	0,00	0,00	0,00	0,00	0,00	0,00	0,00	0,00	0,00	0,00
<b>TOTALE MISSIONE 14 - Sviluppo economico e competitività</b>	<b>0,00</b>	<b>0,00</b>	<b>0,00</b>	<b>0,00</b>	<b>0,00</b>	<b>0,00</b>	<b>0,00</b>	<b>0,00</b>	<b>0,00</b>	<b>0,00</b>	<b>0,00</b>
<b>15 MISSIONE 15 - Politiche per il lavoro e la formazione professionale</b>											
01 Servizi per lo sviluppo del	0,00	0,00	0,00	0,00	0,00	0,00	0,00	0,00	0,00	0,00	0,00
02 Formazione professionale	7.000,00	12.500,00	364.000,00	0,00	0,00	0,00	0,00	0,00	0,00	0,00	392.315,00
03 Sostegno all'occupazione	0,00	0,00	3.000,00	0,00	0,00	0,00	0,00	0,00	0,00	0,00	3.000,00
<b>TOTALE MISSIONE 15 - Politiche per il lavoro e la formazione professionale</b>	<b>7.000,00</b>	<b>12.500,00</b>	<b>367.000,00</b>	<b>0,00</b>	<b>0,00</b>	<b>0,00</b>	<b>8.815,00</b>	<b>0,00</b>	<b>0,00</b>	<b>0,00</b>	<b>395.315,00</b>
<b>16 MISSIONE 16 - Agricoltura, politiche agroalimentari e pesca</b>											
01 Sviluppo del settore agricolo	0,00	0,00	0,00	0,00	0,00	0,00	0,00	0,00	0,00	0,00	0,00
02 Caccia e pesca	594.600,00	37.000,00	55.300,00	0,00	0,00	0,00	0,00	0,00	0,00	58.600,00	745.500,00
<b>TOTALE MISSIONE 16 - Agricoltura, politiche agroalimentari e pesca</b>	<b>594.600,00</b>	<b>37.000,00</b>	<b>55.300,00</b>	<b>0,00</b>	<b>0,00</b>	<b>0,00</b>	<b>0,00</b>	<b>0,00</b>	<b>0,00</b>	<b>58.600,00</b>	<b>745.500,00</b>
<b>17 MISSIONE 17 - Energia e diversificazione delle fonti energetiche</b>											
01 Fonti energetiche	0,00	0,00	0,00	0,00	0,00	0,00	0,00	0,00	0,00	0,00	0,00
<b>TOTALE MISSIONE 17 - Energia e diversificazione delle fonti energetiche</b>	<b>0,00</b>	<b>0,00</b>	<b>0,00</b>	<b>0,00</b>	<b>0,00</b>	<b>0,00</b>	<b>0,00</b>	<b>0,00</b>	<b>0,00</b>	<b>0,00</b>	<b>0,00</b>






**SPESA PER MISSIONI, PROGRAMMI E MACROAGGREGATI  
SPESA CORRENTI - PREVISIONI DI COMPETENZA**

MISSIONI E PROGRAMMI \ MACROAGGREGATI	101	102	103	104	105	106	107	108	109	110	Totale
<b>18</b> <i>MISSIONE 18 - Relazioni con le altre autonomie territoriali e locali</i>											
01 Relazioni finanziarie con le <b>TOTALE MISSIONE 18 - Relazioni con le altre autonomie territoriali e locali</b>	0,00 0,00	0,00 0,00	0,00 0,00	0,00 0,00	0,00 0,00	0,00 0,00	0,00 0,00	0,00 0,00	0,00 0,00	0,00 0,00	0,00 0,00
<b>19</b> <i>MISSIONE 19 - Relazioni internazionali</i>											
01 Relazioni internazionali e <b>TOTALE MISSIONE 19 - Relazioni internazionali</b>	137.200,00 137.200,00	9.000,00 9.000,00	46.992,67 46.992,67	0,00 0,00	0,00 0,00	0,00 0,00	0,00 0,00	0,00 0,00	0,00 0,00	12.000,00 12.000,00	205.192,67 205.192,67
<b>20</b> <i>MISSIONE 20 - Fondi e accantonamenti</i>											
01 Fondo di riserva	0,00	0,00	0,00	0,00	0,00	0,00	0,00	0,00	0,00	616.751,20	616.751,20
02 Fondo crediti di dubbia	0,00	0,00	0,00	0,00	0,00	0,00	0,00	0,00	0,00	123.752,00	123.752,00
03 Altri fondi	0,00	0,00	0,00	0,00	0,00	0,00	0,00	0,00	0,00	210.000,00	210.000,00
<b>TOTALE MISSIONE 20 - Fondi e accantonamenti</b>	<b>0,00</b>	<b>0,00</b>	<b>0,00</b>	<b>0,00</b>	<b>0,00</b>	<b>0,00</b>	<b>0,00</b>	<b>0,00</b>	<b>0,00</b>	<b>950.503,20</b>	<b>950.503,20</b>
<b>50</b> <i>MISSIONE 50 - Debito pubblico</i>											
01 Quota interessi	0,00	0,00	0,00	0,00	0,00	0,00	0,00	0,00	0,00	0,00	0,00
<b>TOTALE MISSIONE 50 - Debito pubblico</b>	<b>0,00</b>	<b>0,00</b>	<b>0,00</b>	<b>0,00</b>	<b>0,00</b>	<b>0,00</b>	<b>0,00</b>	<b>0,00</b>	<b>0,00</b>	<b>0,00</b>	<b>0,00</b>
<b>60</b> <i>MISSIONE 60 - Anticipazioni finanziarie</i>											
01 Restituzione anticipazioni di	0,00	0,00	0,00	0,00	0,00	0,00	0,00	0,00	0,00	0,00	0,00
<b>TOTALE MISSIONE 60 - Anticipazioni finanziarie</b>	<b>0,00</b>	<b>0,00</b>	<b>0,00</b>	<b>0,00</b>	<b>0,00</b>	<b>0,00</b>	<b>0,00</b>	<b>0,00</b>	<b>0,00</b>	<b>0,00</b>	<b>0,00</b>



**SPESE PER MISSIONI, PROGRAMMI E MACROAGGREGATI  
SPESE CORRENTI - PREVISIONI DI COMPETENZA**

MISSIONI E PROGRAMMI \ MACROAGGREGATI	101	102	103	104	105	106	107	108	109	110	Totale
	11.039.030,00	992.670,00	37.108.120,17	28.992.300,00	0,00	0,00	6.038.674,50	0,00	47.000,00	3.022.603,20	87.240.397,87
<b>TOTALE MACROAGGREGATI</b>											



**SPESA PER MISSIONI, PROGRAMMI E MACROAGGREGATI  
SPESA IN CONTO CAPITALE E SPESE PER INCREMENTO DI ATTIVITA' FINANZIARIE - PREVISIONI DI COMPETENZA**

MISSIONI E PROGRAMMI \ MACROAGGREGATI	Tributi in conto capitale a carico dell'ente	Investimenti fissi lordi	Contributi agli investimenti	Trasferimenti in conto capitale	Altre spese in conto capitale	Totale SPESE IN CONTO CAPITALE	Acquisizioni di attività finanziarie	Concessione crediti di breve termine	Concessione crediti di medio - lungo termine	Altre spese per incremento di attività finanziarie	Totale SPESE PER INCREMENTO DI ATTIVITA' FINANZIARIE
	201	202	203	204	205	200	301	302	303	304	300
<b>MISSIONE 1 - Servizi istituzionali, generali e di gestione</b>											
<b>01</b>											
01 Organi istituzionali	0,00	0,00	0,00	0,00	0,00	0,00	0,00	0,00	0,00	0,00	0,00
02 Segreteria generale	0,00	0,00	0,00	0,00	0,00	0,00	0,00	0,00	0,00	0,00	0,00
03 Gestione economica,	0,00	5.000,00	0,00	0,00	0,00	5.000,00	2.000.000,00	0,00	0,00	0,00	2.000.000,00
04 Gestione delle entrate	0,00	0,00	0,00	0,00	0,00	0,00	0,00	0,00	0,00	0,00	0,00
05 Gestione dei beni demaniali e	0,00	0,00	0,00	0,00	0,00	0,00	0,00	0,00	0,00	0,00	0,00
06 Ufficio tecnico	0,00	468.600,00	0,00	0,00	0,00	468.600,00	0,00	0,00	0,00	0,00	0,00
07 Elezioni e consultazioni	0,00	0,00	0,00	0,00	0,00	0,00	0,00	0,00	0,00	0,00	0,00
08 Statistica e sistemi	0,00	50.000,00	0,00	0,00	0,00	50.000,00	0,00	0,00	0,00	0,00	0,00
09 Assistenza tecnico-	0,00	0,00	0,00	0,00	0,00	0,00	0,00	0,00	0,00	0,00	0,00
10 Risorse umane	0,00	0,00	0,00	0,00	0,00	0,00	0,00	0,00	0,00	0,00	0,00
11 Altri servizi generali	0,00	0,00	0,00	0,00	0,00	0,00	0,00	0,00	0,00	0,00	0,00
<b>TOTALE MISSIONE 1 - Servizi istituzionali, generali e di gestione</b>	<b>0,00</b>	<b>523.600,00</b>	<b>0,00</b>	<b>0,00</b>	<b>0,00</b>	<b>523.600,00</b>	<b>2.000.000,00</b>	<b>0,00</b>	<b>0,00</b>	<b>0,00</b>	<b>2.000.000,00</b>
<b>MISSIONE 2 - Giustizia</b>											
<b>02</b>											
01 Uffici giudiziari	0,00	0,00	0,00	0,00	0,00	0,00	0,00	0,00	0,00	0,00	0,00
02 Casa circondariale ed altri	0,00	0,00	0,00	0,00	0,00	0,00	0,00	0,00	0,00	0,00	0,00
<b>TOTALE MISSIONE 2 - Giustizia</b>	<b>0,00</b>	<b>0,00</b>	<b>0,00</b>	<b>0,00</b>	<b>0,00</b>	<b>0,00</b>	<b>0,00</b>	<b>0,00</b>	<b>0,00</b>	<b>0,00</b>	<b>0,00</b>
<b>MISSIONE 3 - Ordine pubblico e sicurezza</b>											
<b>03</b>											
01 Polizia locale e	0,00	0,00	0,00	0,00	0,00	0,00	0,00	0,00	0,00	0,00	0,00
02 Sistema integrato di	0,00	0,00	0,00	0,00	0,00	0,00	0,00	0,00	0,00	0,00	0,00
<b>TOTALE MISSIONE 3 - Ordine pubblico e sicurezza</b>	<b>0,00</b>	<b>0,00</b>	<b>0,00</b>	<b>0,00</b>	<b>0,00</b>	<b>0,00</b>	<b>0,00</b>	<b>0,00</b>	<b>0,00</b>	<b>0,00</b>	<b>0,00</b>




**SPESA PER MISSIONI, PROGRAMMI E MACROAGGREGATI  
SPESA IN CONTO CAPITALE E SPESE PER INCREMENTO DI ATTIVITA' FINANZIARIE - PREVISIONI DI COMPETENZA**

MISSIONI E PROGRAMMI \ MACROAGGREGATI	Tributi in conto capitale a carico dell'ente	Investimenti fissi lordi	Contributi agli investimenti	Trasferimenti in conto capitale	Altre spese in conto capitale	Totale SPESE IN CONTO CAPITALE	Acquisizioni di attività finanziarie	Concessione crediti di breve termine	Concessione crediti di medio - lungo termine	Altre spese per incremento di attività finanziarie	Totale SPESE PER INCREMENTO DI ATTIVITA' FINANZIARIE
	201	202	203	204	205	200	301	302	303	304	300
<b>04</b>											
<b>MISSIONE 4 - Istruzione e diritto allo studio</b>											
01 Istruzione prescolastica	0,00	0,00	0,00	0,00	0,00	0,00	0,00	0,00	0,00	0,00	0,00
02 Altri ordini di istruzione non	0,00	1.900.706,52	0,00	0,00	0,00	1.900.706,52	0,00	0,00	0,00	0,00	0,00
04 Istruzione universitaria	0,00	0,00	0,00	0,00	0,00	0,00	0,00	0,00	0,00	0,00	0,00
05 Istruzione tecnica superiore	0,00	0,00	0,00	0,00	0,00	0,00	0,00	0,00	0,00	0,00	0,00
06 Servizi ausiliari all'istruzione	0,00	0,00	0,00	0,00	0,00	0,00	0,00	0,00	0,00	0,00	0,00
07 Diritto allo studio	0,00	0,00	0,00	0,00	0,00	0,00	0,00	0,00	0,00	0,00	0,00
<b>TOTALE MISSIONE 4 - Istruzione e diritto allo studio</b>	<b>0,00</b>	<b>1.900.706,52</b>	<b>0,00</b>	<b>0,00</b>	<b>0,00</b>	<b>1.900.706,52</b>	<b>0,00</b>	<b>0,00</b>	<b>0,00</b>	<b>0,00</b>	<b>0,00</b>
<b>05</b>											
<b>MISSIONE 5 - Tutela e valorizzazione dei beni e delle attività culturali</b>											
01 Valorizzazione dei beni di	0,00	0,00	0,00	0,00	0,00	0,00	0,00	0,00	0,00	0,00	0,00
02 Attività culturali e interventi	0,00	0,00	0,00	0,00	0,00	0,00	0,00	0,00	0,00	0,00	0,00
<b>TOTALE MISSIONE 5 - Tutela e valorizzazione dei beni e delle attività culturali</b>	<b>0,00</b>	<b>0,00</b>	<b>0,00</b>	<b>0,00</b>	<b>0,00</b>	<b>0,00</b>	<b>0,00</b>	<b>0,00</b>	<b>0,00</b>	<b>0,00</b>	<b>0,00</b>
<b>06</b>											
<b>MISSIONE 6 - Politiche giovanili, sport e tempo libero</b>											
01 Sport e tempo libero	0,00	0,00	0,00	0,00	0,00	0,00	0,00	0,00	0,00	0,00	0,00
02 Giovani	0,00	0,00	0,00	0,00	0,00	0,00	0,00	0,00	0,00	0,00	0,00
<b>TOTALE MISSIONE 6 - Politiche giovanili, sport e tempo libero</b>	<b>0,00</b>	<b>0,00</b>	<b>0,00</b>	<b>0,00</b>	<b>0,00</b>	<b>0,00</b>	<b>0,00</b>	<b>0,00</b>	<b>0,00</b>	<b>0,00</b>	<b>0,00</b>
<b>07</b>											
<b>MISSIONE 7 - Turismo</b>											
01 Sviluppo e valorizzazione del	0,00	0,00	0,00	0,00	0,00	0,00	0,00	0,00	0,00	0,00	0,00
<b>TOTALE MISSIONE 7 - Turismo</b>	<b>0,00</b>	<b>0,00</b>	<b>0,00</b>	<b>0,00</b>	<b>0,00</b>	<b>0,00</b>	<b>0,00</b>	<b>0,00</b>	<b>0,00</b>	<b>0,00</b>	<b>0,00</b>



**SPESE PER MISSIONI, PROGRAMMI E MACROAGGREGATI  
SPESE IN CONTO CAPITALE E SPESE PER INCREMENTO DI ATTIVITA' FINANZIARIE - PREVISIONI DI COMPETENZA**

MISSIONI E PROGRAMMI \ MACROAGGREGATI	Tributi in conto capitale a carico dell'ente	Investimenti fissi lordi	Contributi agli investimenti	Trasferimenti in conto capitale	Altre spese in conto capitale	Totale SPESE IN CONTO CAPITALE	Acquisizioni di attività finanziarie	Concessione crediti di breve termine	Concessione crediti di medio - lungo termine	Altre spese per incremento di attività finanziarie	Totale SPESE PER INCREMENTO DI ATTIVITA' FINANZIARIE
	201	202	203	204	205	200	301	302	303	304	300
<b>MISSIONE 8 - Assetto del territorio ed edilizia abitativa</b>											
08											
01	0,00	0,00	0,00	0,00	0,00	0,00	0,00	0,00	0,00	0,00	0,00
02	0,00	0,00	0,00	0,00	0,00	0,00	0,00	0,00	0,00	0,00	0,00
	<b>0,00</b>	<b>0,00</b>	<b>0,00</b>	<b>0,00</b>	<b>0,00</b>	<b>0,00</b>	<b>0,00</b>	<b>0,00</b>	<b>0,00</b>	<b>0,00</b>	<b>0,00</b>
<b>MISSIONE 9 - Sviluppo sostenibile e tutela del territorio e dell'ambiente</b>											
09											
01	0,00	383.310,40	0,00	0,00	0,00	383.310,40	0,00	0,00	0,00	0,00	0,00
02	0,00	0,00	0,00	0,00	0,00	0,00	0,00	0,00	0,00	0,00	0,00
03	0,00	0,00	0,00	0,00	0,00	0,00	0,00	0,00	0,00	0,00	0,00
04	0,00	0,00	0,00	0,00	0,00	0,00	0,00	0,00	0,00	0,00	0,00
05	0,00	0,00	0,00	0,00	0,00	0,00	0,00	0,00	0,00	0,00	0,00
06	0,00	0,00	0,00	0,00	0,00	0,00	0,00	0,00	0,00	0,00	0,00
07	0,00	0,00	0,00	0,00	0,00	0,00	0,00	0,00	0,00	0,00	0,00
08	0,00	0,00	0,00	0,00	0,00	0,00	0,00	0,00	0,00	0,00	0,00
	<b>0,00</b>	<b>383.310,40</b>	<b>0,00</b>	<b>0,00</b>	<b>0,00</b>	<b>383.310,40</b>	<b>0,00</b>	<b>0,00</b>	<b>0,00</b>	<b>0,00</b>	<b>0,00</b>
<b>MISSIONE 10 - Trasporti e diritto alla mobilità</b>											
10											
01	0,00	0,00	0,00	0,00	0,00	0,00	0,00	0,00	0,00	0,00	0,00
02	0,00	0,00	0,00	0,00	0,00	0,00	0,00	0,00	0,00	0,00	0,00
03	0,00	0,00	0,00	0,00	0,00	0,00	0,00	0,00	0,00	0,00	0,00
04	0,00	0,00	0,00	0,00	0,00	0,00	0,00	0,00	0,00	0,00	0,00
05	0,00	9.100.000,00	2.500.000,00	0,00	0,00	11.600.000,00	0,00	0,00	0,00	0,00	0,00
	<b>0,00</b>	<b>9.100.000,00</b>	<b>2.500.000,00</b>	<b>0,00</b>	<b>0,00</b>	<b>11.600.000,00</b>	<b>0,00</b>	<b>0,00</b>	<b>0,00</b>	<b>0,00</b>	<b>0,00</b>



SPESA PER MISSIONI, PROGRAMMI E MACROAGGREGATI  
SPESA IN CONTO CAPITALE E SPESE PER INCREMENTO DI ATTIVITA' FINANZIARIE - PREVISIONI DI COMPETENZA

MISSIONI E PROGRAMMI \ MACROAGGREGATI	Tributi in conto capitale a carico dell'ente	Investimenti fissi lordi	Contributi agli investimenti	Trasferimenti in conto capitale	Altre spese in conto capitale	Totale SPESE IN CONTO CAPITALE	Acquisizioni di attività finanziarie	Concessione crediti di breve termine	Concessione crediti di medio - lungo termine	Altre spese per incremento di attività finanziarie	Totale SPESE PER INCREMENTO DI ATTIVITA' FINANZIARIE
	201	202	203	204	205	200	301	302	303	304	300
<b>11</b>											
MISSIONE 11 - Soccorso civile											
01 Sistema di protezione civile	0,00	0,00	0,00	0,00	0,00	0,00	0,00	0,00	0,00	0,00	0,00
02 Interventi a seguito di	0,00	0,00	0,00	0,00	0,00	0,00	0,00	0,00	0,00	0,00	0,00
<b>TOTALE MISSIONE 11 - Soccorso civile</b>	<b>0,00</b>	<b>0,00</b>	<b>0,00</b>	<b>0,00</b>	<b>0,00</b>	<b>0,00</b>	<b>0,00</b>	<b>0,00</b>	<b>0,00</b>	<b>0,00</b>	<b>0,00</b>
<b>12</b>											
MISSIONE 12 - Diritti sociali, politiche sociali e famiglia											
01 Interventi per l'infanzia e i	0,00	0,00	0,00	0,00	0,00	0,00	0,00	0,00	0,00	0,00	0,00
02 Interventi per la disabilità	0,00	0,00	0,00	0,00	0,00	0,00	0,00	0,00	0,00	0,00	0,00
03 Interventi per gli anziani	0,00	0,00	0,00	0,00	0,00	0,00	0,00	0,00	0,00	0,00	0,00
04 Interventi per soggetti a	0,00	0,00	0,00	0,00	0,00	0,00	0,00	0,00	0,00	0,00	0,00
05 Interventi per le famiglie	0,00	0,00	0,00	0,00	0,00	0,00	0,00	0,00	0,00	0,00	0,00
06 Interventi per il diritto alla	0,00	0,00	0,00	0,00	0,00	0,00	0,00	0,00	0,00	0,00	0,00
07 Programmazione e governo	0,00	0,00	0,00	0,00	0,00	0,00	0,00	0,00	0,00	0,00	0,00
08 Cooperazione e	0,00	0,00	0,00	0,00	0,00	0,00	0,00	0,00	0,00	0,00	0,00
09 Servizio necroscopico e	0,00	0,00	0,00	0,00	0,00	0,00	0,00	0,00	0,00	0,00	0,00
<b>TOTALE MISSIONE 12 - Diritti sociali, politiche sociali e famiglia</b>	<b>0,00</b>	<b>0,00</b>	<b>0,00</b>	<b>0,00</b>	<b>0,00</b>	<b>0,00</b>	<b>0,00</b>	<b>0,00</b>	<b>0,00</b>	<b>0,00</b>	<b>0,00</b>
<b>13</b>											
MISSIONE 13 - Tutela della salute											
01 Servizio sanitario regionale -	0,00	0,00	0,00	0,00	0,00	0,00	0,00	0,00	0,00	0,00	0,00
02 Servizio sanitario regionale -	0,00	0,00	0,00	0,00	0,00	0,00	0,00	0,00	0,00	0,00	0,00
03 Servizio sanitario regionale -	0,00	0,00	0,00	0,00	0,00	0,00	0,00	0,00	0,00	0,00	0,00
04 Servizio sanitario regionale -	0,00	0,00	0,00	0,00	0,00	0,00	0,00	0,00	0,00	0,00	0,00
05 Servizio sanitario regionale -	0,00	0,00	0,00	0,00	0,00	0,00	0,00	0,00	0,00	0,00	0,00
06 Servizio sanitario regionale -	0,00	0,00	0,00	0,00	0,00	0,00	0,00	0,00	0,00	0,00	0,00
07 Ulteriori spese in materia	0,00	0,00	0,00	0,00	0,00	0,00	0,00	0,00	0,00	0,00	0,00
<b>TOTALE MISSIONE 13 - Tutela della salute</b>	<b>0,00</b>	<b>0,00</b>	<b>0,00</b>	<b>0,00</b>	<b>0,00</b>	<b>0,00</b>	<b>0,00</b>	<b>0,00</b>	<b>0,00</b>	<b>0,00</b>	<b>0,00</b>



**SPESA PER MISSIONI, PROGRAMMI E MACROAGGREGATI  
SPESA IN CONTO CAPITALE E SPESE PER INCREMENTO DI ATTIVITA' FINANZIARIE - PREVISIONI DI COMPETENZA**

MISSIONI E PROGRAMMI \ MACROAGGREGATI	Tributi in conto capitale a carico dell'ente	Investimenti fissi lordi	Contributi agli investimenti	Trasferimenti in conto capitale	Altre spese in conto capitale	Totale SPESE IN CONTO CAPITALE	Acquisizioni di attività finanziarie	Concessione crediti di breve termine	Concessione crediti di medio - lungo termine	Altre spese per incremento di attività finanziarie	Totale SPESE PER INCREMENTO DI ATTIVITA' FINANZIARIE
	201	202	203	204	205	200	301	302	303	304	300
<b>14</b>											
<b>MISSIONE 14 - Sviluppo economico e competitività</b>											
01 Industria, e PMI e Artigianato	0,00	0,00	0,00	0,00	0,00	0,00	0,00	0,00	0,00	0,00	0,00
02 Commercio - reti distributive	0,00	0,00	0,00	0,00	0,00	0,00	0,00	0,00	0,00	0,00	0,00
03 Ricerca e innovazione	0,00	0,00	0,00	0,00	0,00	0,00	0,00	0,00	0,00	0,00	0,00
04 Reti e altri servizi di pubblica	0,00	0,00	0,00	0,00	0,00	0,00	0,00	0,00	0,00	0,00	0,00
<b>TOTALE MISSIONE 14 - Sviluppo economico e competitività</b>	<b>0,00</b>	<b>0,00</b>	<b>0,00</b>	<b>0,00</b>	<b>0,00</b>	<b>0,00</b>	<b>0,00</b>	<b>0,00</b>	<b>0,00</b>	<b>0,00</b>	<b>0,00</b>
<b>15</b>											
<b>MISSIONE 15 - Politiche per il lavoro e la formazione professionale</b>											
01 Servizi per lo sviluppo del	0,00	0,00	0,00	0,00	0,00	0,00	0,00	0,00	0,00	0,00	0,00
02 Formazione professionale	0,00	0,00	0,00	0,00	0,00	0,00	0,00	0,00	0,00	0,00	0,00
03 Sostegno all'occupazione	0,00	0,00	0,00	0,00	0,00	0,00	0,00	0,00	0,00	0,00	0,00
<b>TOTALE MISSIONE 15 - Politiche per il lavoro e la formazione professionale</b>	<b>0,00</b>	<b>0,00</b>	<b>0,00</b>	<b>0,00</b>	<b>0,00</b>	<b>0,00</b>	<b>0,00</b>	<b>0,00</b>	<b>0,00</b>	<b>0,00</b>	<b>0,00</b>
<b>16</b>											
<b>MISSIONE 16 - Agricoltura, politiche agroalimentari e pesca</b>											
01 Sviluppo del settore agricolo	0,00	0,00	0,00	0,00	0,00	0,00	0,00	0,00	0,00	0,00	0,00
02 Caccia e pesca	0,00	0,00	0,00	0,00	0,00	0,00	0,00	0,00	0,00	0,00	0,00
<b>TOTALE MISSIONE 16 - Agricoltura, politiche agroalimentari e pesca</b>	<b>0,00</b>	<b>0,00</b>	<b>0,00</b>	<b>0,00</b>	<b>0,00</b>	<b>0,00</b>	<b>0,00</b>	<b>0,00</b>	<b>0,00</b>	<b>0,00</b>	<b>0,00</b>
<b>17</b>											
<b>MISSIONE 17 - Energia e diversificazione delle fonti energetiche</b>											
01 Fonti energetiche	0,00	0,00	0,00	0,00	0,00	0,00	0,00	0,00	0,00	0,00	0,00
<b>TOTALE MISSIONE 17 - Energia e diversificazione delle fonti energetiche</b>	<b>0,00</b>	<b>0,00</b>	<b>0,00</b>	<b>0,00</b>	<b>0,00</b>	<b>0,00</b>	<b>0,00</b>	<b>0,00</b>	<b>0,00</b>	<b>0,00</b>	<b>0,00</b>



**SPESE PER MISSIONI, PROGRAMMI E MACROAGGREGATI  
SPESE IN CONTO CAPITALE E SPESE PER INCREMENTO DI ATTIVITA' FINANZIARIE - PREVISIONI DI COMPETENZA**

MISSIONI E PROGRAMMI \ MACROAGGREGATI	Tributi in conto capitale a carico dell'ente	Investimenti fissi lordi	Contributi agli investimenti	Trasferimenti in conto capitale	Altre spese in conto capitale	Totale SPESE IN CONTO CAPITALE	Acquisizioni di attività finanziarie	Concessione crediti di breve termine	Concessione crediti di medio - lungo termine	Altre spese per incremento di attività finanziarie	Totale SPESE PER INCREMENTO DI ATTIVITA' FINANZIARIE
	201	202	203	204	205	200	301	302	303	304	300
<b>18</b>											
<i>MISSIONE 18 - Relazioni con le altre autonomie territoriali e locali</i>											
01	0,00	0,00	0,00	0,00	0,00	0,00	0,00	0,00	0,00	0,00	0,00
<b>TOTALE MISSIONE 18 - Relazioni con le altre autonomie territoriali e locali</b>	<b>0,00</b>	<b>0,00</b>	<b>0,00</b>	<b>0,00</b>	<b>0,00</b>	<b>0,00</b>	<b>0,00</b>	<b>0,00</b>	<b>0,00</b>	<b>0,00</b>	<b>0,00</b>
<b>19</b>											
<i>MISSIONE 19 - Relazioni internazionali</i>											
01	0,00	0,00	0,00	0,00	0,00	0,00	0,00	0,00	0,00	0,00	0,00
<b>TOTALE MISSIONE 19 - Relazioni internazionali</b>	<b>0,00</b>	<b>0,00</b>	<b>0,00</b>	<b>0,00</b>	<b>0,00</b>	<b>0,00</b>	<b>0,00</b>	<b>0,00</b>	<b>0,00</b>	<b>0,00</b>	<b>0,00</b>
<b>20</b>											
<i>MISSIONE 20 - Fondi e accantonamenti</i>											
01	0,00	0,00	0,00	0,00	0,00	0,00	0,00	0,00	0,00	0,00	0,00
02	0,00	0,00	0,00	0,00	0,00	0,00	0,00	0,00	0,00	0,00	0,00
03	0,00	0,00	0,00	0,00	0,00	0,00	0,00	0,00	0,00	0,00	0,00
<b>TOTALE MISSIONE 20 - Fondi e accantonamenti</b>	<b>0,00</b>	<b>0,00</b>	<b>0,00</b>	<b>0,00</b>	<b>0,00</b>	<b>0,00</b>	<b>0,00</b>	<b>0,00</b>	<b>0,00</b>	<b>0,00</b>	<b>0,00</b>
<b>50</b>											
<i>MISSIONE 50 - Debito pubblico</i>											
02	0,00	0,00	0,00	0,00	0,00	0,00	0,00	0,00	0,00	0,00	0,00
<b>TOTALE MISSIONE 50 - Debito pubblico</b>	<b>0,00</b>	<b>0,00</b>	<b>0,00</b>	<b>0,00</b>	<b>0,00</b>	<b>0,00</b>	<b>0,00</b>	<b>0,00</b>	<b>0,00</b>	<b>0,00</b>	<b>0,00</b>
<b>TOTALE MACROAGGREGATI</b>	<b>0,00</b>	<b>11.907.616,92</b>	<b>2.500.000,00</b>	<b>0,00</b>	<b>0,00</b>	<b>14.407.616,92</b>	<b>2.000.000,00</b>	<b>0,00</b>	<b>0,00</b>	<b>0,00</b>	<b>2.000.000,00</b>






**SPESE PER MISSIONI, PROGRAMMI E MACROAGGREGATI  
SPESE PER RIMBORSO DI PRESTITI - PREVISIONI DI COMPETENZA**

TITOLO E PROGRAMMI \ MACROAGGREGATI		Rimborso di titoli obbligazionari	Rimborso prestiti a breve termine	Rimborso mutui e altri finanziamenti a medio lungo termine	Rimborso di altre forme di indebitamento	Fondi per rimborso prestiti	Totale
		401	402	403	404	405	400
50	<b>MISSIONE 50 - Debito pubblico</b>						
02	Quota capitale ammortamento mutui e prestiti obbligazionari	3.464.851,00	0,00	254.501,00	0,00	0,00	3.719.352,00
	<b>TOTALE MISSIONE 50 - Debito pubblico</b>	<b>3.464.851,00</b>	<b>0,00</b>	<b>254.501,00</b>	<b>0,00</b>	<b>0,00</b>	<b>3.719.352,00</b>



**SPESE PER MISSIONI, PROGRAMMI E MACROAGGREGATI  
SPESE PER SERVIZI PER CONTO TERZI E PARTITE DI GIRO - PREVISIONI DI COMPETENZA**

TITOLO E PROGRAMMI \ MACROAGGREGATI		Uscite per partite di giro	Uscite per conto terzi	Totale
		701	702	700
<b>99</b>	<b>MISSIONE 99 - Servizi per conto terzi</b>			
01	Servizi per conto terzi - partite di giro	9.290.000,00	330.000,00	9.620.000,00
02	Anticipazione per il finanziamento del sistema sanitario nazionale	0,00	0,00	0,00
	<b>TOTALE MISSIONE 99 - Servizi per conto terzi</b>	<b>9.290.000,00</b>	<b>330.000,00</b>	<b>9.620.000,00</b>




**SPESA PER MISSIONI, PROGRAMMI E MACROAGGREGATI  
SPESA CORRENTI - PREVISIONI DI COMPETENZA**

MISSIONI E PROGRAMMI \ MACROAGGREGATI	101	102	103	104	105	106	107	108	109	110	Totale
	Redditi da lavoro dipendente	Imposte e tasse a carico dell'ente	Acquisto di beni e servizi	Trasferimenti correnti	Trasferimenti di tributi	Fondi perequativi	Interessi passivi	Altre spese per redditi da capitale	Rimborsi e poste correttive delle entrate	Altre spese correnti	Totale
<b>01 MISSIONE 1 - Servizi istituzionali, generali e di gestione</b>	<b>115.400,00</b>	<b>9.000,00</b>	<b>146.680,00</b>	<b>0,00</b>	<b>0,00</b>	<b>0,00</b>	<b>0,00</b>	<b>0,00</b>	<b>0,00</b>	<b>13.500,00</b>	<b>284.580,00</b>
01 Organi istituzionali	1.247.700,00	69.000,00	28.000,00	0,00	0,00	0,00	0,00	0,00	0,00	121.000,00	1.465.700,00
02 Segreteria generale	929.200,00	79.600,00	1.724.635,57	26.010.000,00	0,00	0,00	4.810.000,00	0,00	47.000,00	403.000,00	34.003.435,57
03 Gestione economica,	0,00	0,00	0,00	0,00	0,00	0,00	0,00	0,00	0,00	0,00	0,00
04 Gestione delle entrate	54.000,00	2.174.000,00	17.100,00	0,00	0,00	0,00	0,00	0,00	0,00	7.500,00	296.000,00
05 Gestione dei beni demaniali e	113.000,00	11.000,00	790.680,00	0,00	0,00	0,00	0,00	0,00	0,00	15.000,00	929.680,00
06 Ufficio tecnico	0,00	0,00	0,00	0,00	0,00	0,00	0,00	0,00	0,00	0,00	0,00
07 Elezioni e consultazioni	390.800,00	26.000,00	416.200,00	0,00	0,00	0,00	0,00	0,00	0,00	27.000,00	860.000,00
08 Statistica e sistemi	560.200,00	38.500,00	5.100,00	0,00	0,00	0,00	0,00	0,00	0,00	38.500,00	642.300,00
09 Assistenza tecnico-	733.130,00	45.870,00	66.200,00	1.500,00	0,00	0,00	0,00	0,00	0,00	37.500,00	884.200,00
10 Risorse umane	451.500,00	25.500,00	151.600,00	0,00	0,00	0,00	0,00	0,00	0,00	25.500,00	654.100,00
11 Altri servizi generali	<b>4.594.930,00</b>	<b>521.870,00</b>	<b>3.346.195,57</b>	<b>26.011.500,00</b>	<b>0,00</b>	<b>0,00</b>	<b>4.810.000,00</b>	<b>0,00</b>	<b>47.000,00</b>	<b>688.500,00</b>	<b>40.019.995,57</b>
<b>TOTALE MISSIONE 1 - Servizi istituzionali, generali e di gestione</b>											
<b>02 MISSIONE 2 - Giustizia</b>											
01 Uffici giudiziari	0,00	0,00	0,00	0,00	0,00	0,00	0,00	0,00	0,00	0,00	0,00
02 Casa circondariale ed altri	0,00	0,00	0,00	0,00	0,00	0,00	0,00	0,00	0,00	0,00	0,00
<b>TOTALE MISSIONE 2 - Giustizia</b>	<b>0,00</b>	<b>0,00</b>	<b>0,00</b>	<b>0,00</b>	<b>0,00</b>	<b>0,00</b>	<b>0,00</b>	<b>0,00</b>	<b>0,00</b>	<b>0,00</b>	<b>0,00</b>
<b>03 MISSIONE 3 - Ordine pubblico e sicurezza</b>											
01 Polizia locale e	0,00	0,00	0,00	0,00	0,00	0,00	0,00	0,00	0,00	0,00	0,00
02 Sistema integrato di	0,00	0,00	0,00	0,00	0,00	0,00	0,00	0,00	0,00	0,00	0,00
<b>TOTALE MISSIONE 3 - Ordine pubblico e sicurezza</b>	<b>0,00</b>	<b>0,00</b>	<b>0,00</b>	<b>0,00</b>	<b>0,00</b>	<b>0,00</b>	<b>0,00</b>	<b>0,00</b>	<b>0,00</b>	<b>0,00</b>	<b>0,00</b>



**SPESA PER MISSIONI, PROGRAMMI E MACROAGGREGATI  
SPESA CORRENTI - PREVISIONI DI COMPETENZA**

MISSIONI E PROGRAMMI \ MACROAGGREGATI	101	102	103	104	105	106	107	108	109	110	Totale
<b>MISSIONE 4 - Istruzione e diritto allo studio</b>											
01 Istruzione prescolastica	0,00	0,00	0,00	0,00	0,00	0,00	0,00	0,00	0,00	0,00	0,00
02 Altri ordini di istruzione non	1.238.000,00	90.200,00	7.839.400,00	308.000,00	0,00	0,00	233.079,00	0,00	0,00	273.000,00	9.981.679,00
04 Istruzione universitaria	0,00	0,00	0,00	0,00	0,00	0,00	0,00	0,00	0,00	0,00	0,00
05 Istruzione tecnica superiore	0,00	0,00	0,00	0,00	0,00	0,00	0,00	0,00	0,00	0,00	0,00
06 Servizi ausiliari all'istruzione	0,00	0,00	0,00	30.000,00	0,00	0,00	0,00	0,00	0,00	0,00	30.000,00
07 Diritto allo studio	0,00	0,00	0,00	0,00	0,00	0,00	0,00	0,00	0,00	0,00	0,00
<b>TOTALE MISSIONE 4 - Istruzione e diritto allo studio</b>	<b>1.238.000,00</b>	<b>90.200,00</b>	<b>7.839.400,00</b>	<b>338.000,00</b>	<b>0,00</b>	<b>0,00</b>	<b>233.079,00</b>	<b>0,00</b>	<b>0,00</b>	<b>273.000,00</b>	<b>10.011.679,00</b>
<b>MISSIONE 5 - Tutela e valorizzazione dei beni e delle attività culturali</b>											
01 Valorizzazione dei beni di	0,00	0,00	0,00	0,00	0,00	0,00	0,00	0,00	0,00	0,00	0,00
02 Attività culturali e interventi	0,00	0,00	101.600,00	10.000,00	0,00	0,00	0,00	0,00	0,00	0,00	111.600,00
<b>TOTALE MISSIONE 5 - Tutela e valorizzazione dei beni e delle attività culturali</b>	<b>0,00</b>	<b>0,00</b>	<b>101.600,00</b>	<b>10.000,00</b>	<b>0,00</b>	<b>0,00</b>	<b>0,00</b>	<b>0,00</b>	<b>0,00</b>	<b>0,00</b>	<b>111.600,00</b>
<b>MISSIONE 6 - Politiche giovanili, sport e tempo libero</b>											
01 Sport e tempo libero	0,00	0,00	0,00	0,00	0,00	0,00	0,00	0,00	0,00	0,00	0,00
02 Giovani	0,00	0,00	0,00	0,00	0,00	0,00	0,00	0,00	0,00	0,00	0,00
<b>TOTALE MISSIONE 6 - Politiche giovanili, sport e tempo libero</b>	<b>0,00</b>	<b>0,00</b>	<b>0,00</b>	<b>0,00</b>	<b>0,00</b>	<b>0,00</b>	<b>0,00</b>	<b>0,00</b>	<b>0,00</b>	<b>0,00</b>	<b>0,00</b>
<b>MISSIONE 7 - Turismo</b>											
01 Sviluppo e valorizzazione del	0,00	0,00	0,00	0,00	0,00	0,00	0,00	0,00	0,00	0,00	0,00
<b>TOTALE MISSIONE 7 - Turismo</b>	<b>0,00</b>	<b>0,00</b>	<b>0,00</b>	<b>0,00</b>	<b>0,00</b>	<b>0,00</b>	<b>0,00</b>	<b>0,00</b>	<b>0,00</b>	<b>0,00</b>	<b>0,00</b>


**SPESA PER MISSIONI, PROGRAMMI E MACROAGGREGATI  
SPESA CORRENTI - PREVISIONI DI COMPETENZA**

MISSIONI E PROGRAMMI \ MACROAGGREGATI	101	102	103	104	105	106	107	108	109	110	Totale
<b>MISSIONE 8 - Assetto del territorio ed edilizia abitativa</b>											
01 Urbanistica e assetto del	449.500,00	30.000,00	1.200,00	0,00	0,00	0,00	0,00	0,00	0,00	26.000,00	506.700,00
02 Edilizia residenziale pubblica	0,00	0,00	0,00	0,00	0,00	0,00	0,00	0,00	0,00	0,00	0,00
<b>TOTALE MISSIONE 8 - Assetto del territorio ed edilizia abitativa</b>	<b>449.500,00</b>	<b>30.000,00</b>	<b>1.200,00</b>	<b>0,00</b>	<b>0,00</b>	<b>0,00</b>	<b>0,00</b>	<b>0,00</b>	<b>0,00</b>	<b>26.000,00</b>	<b>506.700,00</b>
<b>MISSIONE 9 - Sviluppo sostenibile e tutela del territorio e dell'ambiente</b>											
01 Difesa del suolo	0,00	0,00	50.500,00	0,00	0,00	0,00	0,00	0,00	0,00	0,00	50.500,00
02 Tutela, valorizzazione e	1.495.700,00	97.500,00	260.500,00	1.328.300,00	0,00	0,00	0,00	0,00	0,00	831.500,00	4.013.500,00
03 Rifluti	0,00	0,00	0,00	120.000,00	0,00	0,00	0,00	0,00	0,00	0,00	120.000,00
04 Servizio idrico integrato	0,00	0,00	0,00	56.000,00	0,00	0,00	0,00	0,00	0,00	0,00	56.000,00
05 Aree protette, parchi	0,00	0,00	30.000,00	5.500,00	0,00	0,00	0,00	0,00	0,00	0,00	35.500,00
06 Tutela e valorizzazione delle	0,00	0,00	0,00	0,00	0,00	0,00	0,00	0,00	0,00	0,00	0,00
07 Sviluppo sostenibile territorio	0,00	0,00	0,00	0,00	0,00	0,00	0,00	0,00	0,00	0,00	0,00
08 Qualità dell'aria e riduzione	0,00	0,00	0,00	1.100.000,00	0,00	0,00	0,00	0,00	0,00	0,00	1.100.000,00
<b>TOTALE MISSIONE 9 - Sviluppo sostenibile e tutela del territorio e dell'ambiente</b>	<b>1.495.700,00</b>	<b>97.500,00</b>	<b>341.000,00</b>	<b>2.609.800,00</b>	<b>0,00</b>	<b>0,00</b>	<b>0,00</b>	<b>0,00</b>	<b>0,00</b>	<b>831.500,00</b>	<b>5.375.500,00</b>
<b>MISSIONE 10 - Trasporti e diritto alla mobilità</b>											
01 Trasporto ferroviario	0,00	0,00	0,00	0,00	0,00	0,00	0,00	0,00	0,00	0,00	0,00
02 Trasporto pubblico locale	346.000,00	22.000,00	21.759.600,00	14.000,00	0,00	0,00	0,00	0,00	0,00	30.000,00	22.171.600,00
03 Trasporto per vie d'acqua	0,00	0,00	0,00	0,00	0,00	0,00	0,00	0,00	0,00	0,00	0,00
04 Altre modalità di trasporto	0,00	0,00	0,00	0,00	0,00	0,00	0,00	0,00	0,00	0,00	0,00
05 Viabilità e infrastrutture	2.176.100,00	172.600,00	2.960.900,00	0,00	0,00	0,00	799.913,00	0,00	0,00	152.500,00	6.262.013,00
<b>TOTALE MISSIONE 10 - Trasporti e diritto alla mobilità</b>	<b>2.522.100,00</b>	<b>194.600,00</b>	<b>24.720.500,00</b>	<b>14.000,00</b>	<b>0,00</b>	<b>0,00</b>	<b>799.913,00</b>	<b>0,00</b>	<b>0,00</b>	<b>182.500,00</b>	<b>28.433.613,00</b>




**SPESA PER MISSIONI, PROGRAMMI E MACROAGGREGATI  
SPESA CORRENTI - PREVISIONI DI COMPETENZA**

MISSIONI E PROGRAMMI \ MACROAGGREGATI	101	102	103	104	105	106	107	108	109	110	Totale
Redditi da lavoro dipendente	Imposte e tasse a carico dell'ente	Acquisto di beni e servizi	Trasferimenti correnti	Trasferimenti di tributi	Fondi perequativi	Interessi passivi	Altre spese per redditi da capitale	Rimborsi e poste correttive delle entrate	Altre spese correnti	Totale	
<b>11</b>	<b>101</b>	<b>102</b>	<b>103</b>	<b>104</b>	<b>105</b>	<b>106</b>	<b>107</b>	<b>108</b>	<b>109</b>	<b>110</b>	<b>100</b>
<i>MISSIONE 11 - Soccorso civile</i>											
01 Sistema di protezione civile	0,00	0,00	34.000,00	9.000,00	0,00	0,00	0,00	0,00	0,00	0,00	43.000,00
02 Interventi a seguito di	0,00	0,00	0,00	0,00	0,00	0,00	0,00	0,00	0,00	0,00	0,00
<b>TOTALE MISSIONE 11 - Soccorso civile</b>	<b>0,00</b>	<b>0,00</b>	<b>34.000,00</b>	<b>9.000,00</b>	<b>0,00</b>	<b>0,00</b>	<b>0,00</b>	<b>0,00</b>	<b>0,00</b>	<b>0,00</b>	<b>43.000,00</b>
<i>MISSIONE 12 - Diritti sociali, politiche sociali e famiglia</i>											
01 Interventi per l'infanzia e i	0,00	0,00	0,00	0,00	0,00	0,00	0,00	0,00	0,00	0,00	0,00
02 Interventi per la disabilità	0,00	0,00	0,00	0,00	0,00	0,00	0,00	0,00	0,00	0,00	0,00
03 Interventi per gli anziani	0,00	0,00	0,00	0,00	0,00	0,00	0,00	0,00	0,00	0,00	0,00
04 Interventi per soggetti a	0,00	0,00	0,00	0,00	0,00	0,00	0,00	0,00	0,00	0,00	0,00
05 Interventi per le famiglie	0,00	0,00	0,00	0,00	0,00	0,00	0,00	0,00	0,00	0,00	0,00
06 Interventi per il diritto alla	0,00	0,00	0,00	0,00	0,00	0,00	0,00	0,00	0,00	0,00	0,00
07 Programmazione e governo	0,00	0,00	0,00	0,00	0,00	0,00	0,00	0,00	0,00	0,00	0,00
08 Cooperazione e	0,00	0,00	0,00	0,00	0,00	0,00	0,00	0,00	0,00	0,00	0,00
09 Servizio necroscopico e	0,00	0,00	0,00	0,00	0,00	0,00	0,00	0,00	0,00	0,00	0,00
<b>TOTALE MISSIONE 12 - Diritti sociali, politiche sociali e famiglia</b>	<b>0,00</b>	<b>0,00</b>	<b>0,00</b>	<b>0,00</b>	<b>0,00</b>	<b>0,00</b>	<b>0,00</b>	<b>0,00</b>	<b>0,00</b>	<b>0,00</b>	<b>0,00</b>
<i>MISSIONE 13 - Tutela della salute</i>											
01 Servizio sanitario regionale -	0,00	0,00	0,00	0,00	0,00	0,00	0,00	0,00	0,00	0,00	0,00
02 Servizio sanitario regionale -	0,00	0,00	0,00	0,00	0,00	0,00	0,00	0,00	0,00	0,00	0,00
03 Servizio sanitario regionale -	0,00	0,00	0,00	0,00	0,00	0,00	0,00	0,00	0,00	0,00	0,00
04 Servizio sanitario regionale -	0,00	0,00	0,00	0,00	0,00	0,00	0,00	0,00	0,00	0,00	0,00
05 Servizio sanitario regionale -	0,00	0,00	0,00	0,00	0,00	0,00	0,00	0,00	0,00	0,00	0,00
06 Servizio sanitario regionale -	0,00	0,00	0,00	0,00	0,00	0,00	0,00	0,00	0,00	0,00	0,00
07 Ulteriori spese in materia	0,00	0,00	0,00	0,00	0,00	0,00	0,00	0,00	0,00	0,00	0,00
<b>TOTALE MISSIONE 13 - Tutela della salute</b>	<b>0,00</b>	<b>0,00</b>	<b>0,00</b>	<b>0,00</b>	<b>0,00</b>	<b>0,00</b>	<b>0,00</b>	<b>0,00</b>	<b>0,00</b>	<b>0,00</b>	<b>0,00</b>


**SPESA PER MISSIONI, PROGRAMMI E MACROAGGREGATI  
SPESA CORRENTI - PREVISIONI DI COMPETENZA**

MISSIONI E PROGRAMMI \ MACROAGGREGATI	101	102	103	104	105	106	107	108	109	110	Totale
<b>14 MISSIONE 14 - Sviluppo economico e competitività</b>											
01 Industria, e PMI e Artigianato	0,00	0,00	0,00	0,00	0,00	0,00	0,00	0,00	0,00	0,00	0,00
02 Commercio - reti distributive	0,00	0,00	0,00	0,00	0,00	0,00	0,00	0,00	0,00	0,00	0,00
03 Ricerca e innovazione	0,00	0,00	0,00	0,00	0,00	0,00	0,00	0,00	0,00	0,00	0,00
04 Reti e altri servizi di pubblica	0,00	0,00	0,00	0,00	0,00	0,00	0,00	0,00	0,00	0,00	0,00
<b>TOTALE MISSIONE 14 - Sviluppo economico e competitività</b>	<b>0,00</b>	<b>0,00</b>	<b>0,00</b>	<b>0,00</b>	<b>0,00</b>	<b>0,00</b>	<b>0,00</b>	<b>0,00</b>	<b>0,00</b>	<b>0,00</b>	<b>0,00</b>
<b>15 MISSIONE 15 - Politiche per il lavoro e la formazione professionale</b>											
01 Servizi per lo sviluppo del	0,00	0,00	0,00	0,00	0,00	0,00	0,00	0,00	0,00	0,00	0,00
02 Formazione professionale	7.000,00	12.500,00	364.000,00	0,00	0,00	0,00	0,00	0,00	0,00	0,00	392.017,00
03 Sostegno all'occupazione	0,00	0,00	3.000,00	0,00	0,00	0,00	0,00	0,00	0,00	0,00	3.000,00
<b>TOTALE MISSIONE 15 - Politiche per il lavoro e la formazione professionale</b>	<b>7.000,00</b>	<b>12.500,00</b>	<b>367.000,00</b>	<b>0,00</b>	<b>0,00</b>	<b>0,00</b>	<b>8.517,00</b>	<b>0,00</b>	<b>0,00</b>	<b>0,00</b>	<b>395.017,00</b>
<b>16 MISSIONE 16 - Agricoltura, politiche agroalimentari e pesca</b>											
01 Sviluppo del settore agricolo	0,00	0,00	0,00	0,00	0,00	0,00	0,00	0,00	0,00	0,00	0,00
02 Caccia e pesca	594.600,00	37.000,00	55.300,00	0,00	0,00	0,00	0,00	0,00	0,00	58.600,00	745.500,00
<b>TOTALE MISSIONE 16 - Agricoltura, politiche agroalimentari e pesca</b>	<b>594.600,00</b>	<b>37.000,00</b>	<b>55.300,00</b>	<b>0,00</b>	<b>0,00</b>	<b>0,00</b>	<b>0,00</b>	<b>0,00</b>	<b>0,00</b>	<b>58.600,00</b>	<b>745.500,00</b>
<b>17 MISSIONE 17 - Energia e diversificazione delle fonti energetiche</b>											
01 Fonti energetiche	0,00	0,00	0,00	0,00	0,00	0,00	0,00	0,00	0,00	0,00	0,00
<b>TOTALE MISSIONE 17 - Energia e diversificazione delle fonti energetiche</b>	<b>0,00</b>	<b>0,00</b>	<b>0,00</b>	<b>0,00</b>	<b>0,00</b>	<b>0,00</b>	<b>0,00</b>	<b>0,00</b>	<b>0,00</b>	<b>0,00</b>	<b>0,00</b>

**SPESA PER MISSIONI, PROGRAMMI E MACROAGGREGATI  
SPESA CORRENTI - PREVISIONI DI COMPETENZA**


MISSIONI E PROGRAMMI \ MACROAGGREGATI	101	102	103	104	105	106	107	108	109	110	Totale
<b>18</b> <b>MISSIONE 18 - Relazioni con le altre autonomie territoriali e locali</b>											
01 Relazioni finanziarie con le <b>TOTALE MISSIONE 18 - Relazioni con le altre autonomie territoriali e locali</b>	0,00 0,00	0,00 0,00	0,00 0,00	0,00 0,00	0,00 0,00	0,00 0,00	0,00 0,00	0,00 0,00	0,00 0,00	0,00 0,00	0,00 0,00
<b>19</b> <b>MISSIONE 19 - Relazioni internazionali</b>											
01 Relazioni internazionali e <b>TOTALE MISSIONE 19 - Relazioni internazionali</b>	137.200,00 137.200,00	9.000,00 9.000,00	18.223,86 18.223,86	0,00 0,00	0,00 0,00	0,00 0,00	0,00 0,00	0,00 0,00	0,00 0,00	12.000,00 12.000,00	176.423,86 176.423,86
<b>20</b> <b>MISSIONE 20 - Fondi e accantonamenti</b>											
01 Fondo di riserva	0,00	0,00	0,00	0,00	0,00	0,00	0,00	0,00	0,00	616.751,20	616.751,20
02 Fondo crediti di dubbia	0,00	0,00	0,00	0,00	0,00	0,00	0,00	0,00	0,00	123.752,00	123.752,00
03 Altri fondi	0,00	0,00	0,00	0,00	0,00	0,00	0,00	0,00	0,00	300.000,00	300.000,00
<b>TOTALE MISSIONE 20 - Fondi e accantonamenti</b>	<b>0,00</b>	<b>0,00</b>	<b>0,00</b>	<b>0,00</b>	<b>0,00</b>	<b>0,00</b>	<b>0,00</b>	<b>0,00</b>	<b>0,00</b>	<b>1.040.503,20</b>	<b>1.040.503,20</b>
<b>50</b> <b>MISSIONE 50 - Debito pubblico</b>											
01 Quota interessi	0,00	0,00	0,00	0,00	0,00	0,00	0,00	0,00	0,00	0,00	0,00
<b>TOTALE MISSIONE 50 - Debito pubblico</b>	<b>0,00</b>	<b>0,00</b>	<b>0,00</b>	<b>0,00</b>	<b>0,00</b>	<b>0,00</b>	<b>0,00</b>	<b>0,00</b>	<b>0,00</b>	<b>0,00</b>	<b>0,00</b>
<b>60</b> <b>MISSIONE 60 - Anticipazioni finanziarie</b>											
01 Restituzione anticipazioni di	0,00	0,00	0,00	0,00	0,00	0,00	0,00	0,00	0,00	0,00	0,00
<b>TOTALE MISSIONE 60 - Anticipazioni finanziarie</b>	<b>0,00</b>	<b>0,00</b>	<b>0,00</b>	<b>0,00</b>	<b>0,00</b>	<b>0,00</b>	<b>0,00</b>	<b>0,00</b>	<b>0,00</b>	<b>0,00</b>	<b>0,00</b>





**SPESE PER MISSIONI, PROGRAMMI E MACROAGGREGATI  
SPESE CORRENTI - PREVISIONI DI COMPETENZA**

MISSIONI E PROGRAMMI \ MACROAGGREGATI	Redditi da lavoro dipendente	Imposte e tasse a carico dell'ente	Acquisto di beni e servizi	Trasferimenti correnti	Trasferimenti di tributi	Fondi perequativi	Interessi passivi	Altre spese per redditi da capitale	Rimborsi e poste correttive delle entrate	Altre spese correnti	Totale
	101	102	103	104	105	106	107	108	109	110	100
<b>TOTALE MACROAGGREGATI</b>	<b>11.039.030,00</b>	<b>992.670,00</b>	<b>36.824.419,43</b>	<b>28.992.300,00</b>	<b>0,00</b>	<b>0,00</b>	<b>5.851.509,00</b>	<b>0,00</b>	<b>47.000,00</b>	<b>3.112.603,20</b>	<b>86.859.531,63</b>




**SPESA PER MISSIONI, PROGRAMMI E MACROAGGREGATI  
SPESA IN CONTO CAPITALE E SPESE PER INCREMENTO DI ATTIVITA' FINANZIARIE - PREVISIONI DI COMPETENZA**

MISSIONI E PROGRAMMI \ MACROAGGREGATI	201	202	203	204	205	200	301	302	303	304	Totale SPESE PER INCREMENTO DI ATTIVITA' FINANZIARIE
<b>MISSIONE 1 - Servizi istituzionali, generali e di gestione</b>											
<b>01</b>											
01 Organi istituzionali	0,00	0,00	0,00	0,00	0,00	0,00	0,00	0,00	0,00	0,00	0,00
02 Segreteria generale	0,00	0,00	0,00	0,00	0,00	0,00	0,00	0,00	0,00	0,00	0,00
03 Gestione economica,	0,00	5.000,00	0,00	0,00	0,00	5.000,00	2.000.000,00	0,00	0,00	0,00	2.000.000,00
04 Gestione delle entrate	0,00	0,00	0,00	0,00	0,00	0,00	0,00	0,00	0,00	0,00	0,00
05 Gestione dei beni demaniali e	0,00	0,00	0,00	0,00	0,00	0,00	0,00	0,00	0,00	0,00	0,00
06 Ufficio tecnico	0,00	468.600,00	0,00	0,00	0,00	468.600,00	0,00	0,00	0,00	0,00	0,00
07 Elezioni e consultazioni	0,00	0,00	0,00	0,00	0,00	0,00	0,00	0,00	0,00	0,00	0,00
08 Statistica e sistemi	0,00	50.000,00	0,00	0,00	0,00	50.000,00	0,00	0,00	0,00	0,00	0,00
09 Assistenza tecnico-	0,00	0,00	0,00	0,00	0,00	0,00	0,00	0,00	0,00	0,00	0,00
10 Risorse umane	0,00	0,00	0,00	0,00	0,00	0,00	0,00	0,00	0,00	0,00	0,00
11 Altri servizi generali	0,00	0,00	0,00	0,00	0,00	0,00	0,00	0,00	0,00	0,00	0,00
<b>TOTALE MISSIONE 1 - Servizi istituzionali, generali e di gestione</b>	<b>0,00</b>	<b>523.600,00</b>	<b>0,00</b>	<b>0,00</b>	<b>0,00</b>	<b>523.600,00</b>	<b>2.000.000,00</b>	<b>0,00</b>	<b>0,00</b>	<b>0,00</b>	<b>2.000.000,00</b>
<b>MISSIONE 2 - Giustizia</b>											
<b>02</b>											
01 Uffici giudiziari	0,00	0,00	0,00	0,00	0,00	0,00	0,00	0,00	0,00	0,00	0,00
02 Casa circondariale ed altri	0,00	0,00	0,00	0,00	0,00	0,00	0,00	0,00	0,00	0,00	0,00
<b>TOTALE MISSIONE 2 - Giustizia</b>	<b>0,00</b>	<b>0,00</b>	<b>0,00</b>	<b>0,00</b>	<b>0,00</b>	<b>0,00</b>	<b>0,00</b>	<b>0,00</b>	<b>0,00</b>	<b>0,00</b>	<b>0,00</b>
<b>MISSIONE 3 - Ordine pubblico e sicurezza</b>											
<b>03</b>											
01 Polizia locale e	0,00	0,00	0,00	0,00	0,00	0,00	0,00	0,00	0,00	0,00	0,00
02 Sistema integrato di	0,00	0,00	0,00	0,00	0,00	0,00	0,00	0,00	0,00	0,00	0,00
<b>TOTALE MISSIONE 3 - Ordine pubblico e sicurezza</b>	<b>0,00</b>	<b>0,00</b>	<b>0,00</b>	<b>0,00</b>	<b>0,00</b>	<b>0,00</b>	<b>0,00</b>	<b>0,00</b>	<b>0,00</b>	<b>0,00</b>	<b>0,00</b>




**SPESE PER MISSIONI, PROGRAMMI E MACROAGGREGATI  
SPESE IN CONTO CAPITALE E SPESE PER INCREMENTO DI ATTIVITA' FINANZIARIE - PREVISIONI DI COMPETENZA**

MISSIONI E PROGRAMMI \ MACROAGGREGATI	201	202	Contributi agli investimenti	Trasferimenti in conto capitale	205	200	Acquisizioni di attività finanziarie	302	303	304	Totale SPESE PER INCREMENTO DI ATTIVITA' FINANZIARIE
<b>MISSIONE 4 - Istruzione e diritto allo studio</b>											
01 Istruzione prescolastica	0,00	0,00	0,00	0,00	0,00	0,00	0,00	0,00	0,00	0,00	0,00
02 Altri ordini di istruzione non	0,00	2.500.000,00	0,00	0,00	0,00	2.500.000,00	0,00	0,00	0,00	0,00	0,00
04 Istruzione universitaria	0,00	0,00	0,00	0,00	0,00	0,00	0,00	0,00	0,00	0,00	0,00
05 Istruzione tecnica superiore	0,00	0,00	0,00	0,00	0,00	0,00	0,00	0,00	0,00	0,00	0,00
06 Servizi ausiliari all'istruzione	0,00	0,00	0,00	0,00	0,00	0,00	0,00	0,00	0,00	0,00	0,00
07 Diritto allo studio	0,00	0,00	0,00	0,00	0,00	0,00	0,00	0,00	0,00	0,00	0,00
<b>TOTALE MISSIONE 4 - Istruzione e diritto allo studio</b>	<b>0,00</b>	<b>2.500.000,00</b>	<b>0,00</b>	<b>0,00</b>	<b>0,00</b>	<b>2.500.000,00</b>	<b>0,00</b>	<b>0,00</b>	<b>0,00</b>	<b>0,00</b>	<b>0,00</b>
<b>MISSIONE 5 - Tutela e valorizzazione dei beni e delle attività culturali</b>											
01 Valorizzazione dei beni di	0,00	0,00	0,00	0,00	0,00	0,00	0,00	0,00	0,00	0,00	0,00
02 Attività culturali e interventi	0,00	0,00	0,00	0,00	0,00	0,00	0,00	0,00	0,00	0,00	0,00
<b>TOTALE MISSIONE 5 - Tutela e valorizzazione dei beni e delle attività culturali</b>	<b>0,00</b>	<b>0,00</b>	<b>0,00</b>	<b>0,00</b>	<b>0,00</b>	<b>0,00</b>	<b>0,00</b>	<b>0,00</b>	<b>0,00</b>	<b>0,00</b>	<b>0,00</b>
<b>MISSIONE 6 - Politiche giovanili, sport e tempo libero</b>											
01 Sport e tempo libero	0,00	0,00	0,00	0,00	0,00	0,00	0,00	0,00	0,00	0,00	0,00
02 Giovani	0,00	0,00	0,00	0,00	0,00	0,00	0,00	0,00	0,00	0,00	0,00
<b>TOTALE MISSIONE 6 - Politiche giovanili, sport e tempo libero</b>	<b>0,00</b>	<b>0,00</b>	<b>0,00</b>	<b>0,00</b>	<b>0,00</b>	<b>0,00</b>	<b>0,00</b>	<b>0,00</b>	<b>0,00</b>	<b>0,00</b>	<b>0,00</b>
<b>MISSIONE 7 - Turismo</b>											
01 Sviluppo e valorizzazione del	0,00	0,00	0,00	0,00	0,00	0,00	0,00	0,00	0,00	0,00	0,00
<b>TOTALE MISSIONE 7 - Turismo</b>	<b>0,00</b>	<b>0,00</b>	<b>0,00</b>	<b>0,00</b>	<b>0,00</b>	<b>0,00</b>	<b>0,00</b>	<b>0,00</b>	<b>0,00</b>	<b>0,00</b>	<b>0,00</b>




**SPESA PER MISSIONI, PROGRAMMI E MACROAGGREGATI  
SPESA IN CONTO CAPITALE E SPESE PER INCREMENTO DI ATTIVITA' FINANZIARIE - PREVISIONI DI COMPETENZA**

MISSIONI E PROGRAMMI \ MACROAGGREGATI	Tributi in conto capitale a carico dell'ente	Investimenti fissi lordi	Contributi agli investimenti	Trasferimenti in conto capitale	Altre spese in conto capitale	Totale SPESE IN CONTO CAPITALE	Acquisizioni di attività finanziarie	Concessione crediti di breve termine	Concessione crediti di medio - lungo termine	Altre spese per incremento di attività finanziarie	Totale SPESE PER INCREMENTO DI ATTIVITA' FINANZIARIE
	201	202	203	204	205	200	301	302	303	304	300
<b>MISSIONE 8 - Assetto del territorio ed edilizia abitativa</b>											
08											
01	0,00	0,00	0,00	0,00	0,00	0,00	0,00	0,00	0,00	0,00	0,00
02	0,00	0,00	0,00	0,00	0,00	0,00	0,00	0,00	0,00	0,00	0,00
	<b>0,00</b>	<b>0,00</b>	<b>0,00</b>	<b>0,00</b>	<b>0,00</b>	<b>0,00</b>	<b>0,00</b>	<b>0,00</b>	<b>0,00</b>	<b>0,00</b>	<b>0,00</b>
<b>MISSIONE 9 - Sviluppo sostenibile e tutela del territorio e dell'ambiente</b>											
09											
01	0,00	0,00	0,00	0,00	0,00	0,00	0,00	0,00	0,00	0,00	0,00
02	0,00	0,00	0,00	0,00	0,00	0,00	0,00	0,00	0,00	0,00	0,00
03	0,00	0,00	0,00	0,00	0,00	0,00	0,00	0,00	0,00	0,00	0,00
04	0,00	0,00	0,00	0,00	0,00	0,00	0,00	0,00	0,00	0,00	0,00
05	0,00	0,00	0,00	0,00	0,00	0,00	0,00	0,00	0,00	0,00	0,00
06	0,00	0,00	0,00	0,00	0,00	0,00	0,00	0,00	0,00	0,00	0,00
07	0,00	0,00	0,00	0,00	0,00	0,00	0,00	0,00	0,00	0,00	0,00
08	0,00	0,00	0,00	0,00	0,00	0,00	0,00	0,00	0,00	0,00	0,00
	<b>0,00</b>	<b>0,00</b>	<b>0,00</b>	<b>0,00</b>	<b>0,00</b>	<b>0,00</b>	<b>0,00</b>	<b>0,00</b>	<b>0,00</b>	<b>0,00</b>	<b>0,00</b>
<b>MISSIONE 10 - Trasporti e diritto alla mobilità</b>											
10											
01	0,00	0,00	0,00	0,00	0,00	0,00	0,00	0,00	0,00	0,00	0,00
02	0,00	0,00	0,00	0,00	0,00	0,00	0,00	0,00	0,00	0,00	0,00
03	0,00	0,00	0,00	0,00	0,00	0,00	0,00	0,00	0,00	0,00	0,00
04	0,00	0,00	0,00	0,00	0,00	0,00	0,00	0,00	0,00	0,00	0,00
05	0,00	12.100.000,00	0,00	0,00	0,00	12.100.000,00	0,00	0,00	0,00	0,00	0,00
	<b>0,00</b>	<b>12.100.000,00</b>	<b>0,00</b>	<b>0,00</b>	<b>0,00</b>	<b>12.100.000,00</b>	<b>0,00</b>	<b>0,00</b>	<b>0,00</b>	<b>0,00</b>	<b>0,00</b>



SPESA PER MISSIONI, PROGRAMMI E MACROAGGREGATI  
SPESA IN CONTO CAPITALE E SPESE PER INCREMENTO DI ATTIVITA' FINANZIARIE - PREVISIONI DI COMPETENZA

MISSIONI E PROGRAMMI \ MACROAGGREGATI	Tributi in conto capitale a carico dell'ente	Investimenti fissi lordi	Contributi agli investimenti	Trasferimenti in conto capitale	Altre spese in conto capitale	Totale SPESE IN CONTO CAPITALE	Acquisizioni di attività finanziarie	Concessione crediti di breve termine	Concessione crediti di medio - lungo termine	Altre spese per incremento di attività finanziarie	Totale SPESE PER INCREMENTO DI ATTIVITA' FINANZIARIE
	201	202	203	204	205	200	301	302	303	304	300
<b>11</b>											
MISSIONE 11 - Soccorso civile											
01 Sistema di protezione civile	0,00	0,00	0,00	0,00	0,00	0,00	0,00	0,00	0,00	0,00	0,00
02 Interventi a seguito di	0,00	0,00	0,00	0,00	0,00	0,00	0,00	0,00	0,00	0,00	0,00
<b>TOTALE MISSIONE 11 - Soccorso civile</b>	<b>0,00</b>	<b>0,00</b>	<b>0,00</b>	<b>0,00</b>	<b>0,00</b>	<b>0,00</b>	<b>0,00</b>	<b>0,00</b>	<b>0,00</b>	<b>0,00</b>	<b>0,00</b>
<b>12</b>											
MISSIONE 12 - Diritti sociali, politiche sociali e famiglia											
01 Interventi per l'infanzia e i	0,00	0,00	0,00	0,00	0,00	0,00	0,00	0,00	0,00	0,00	0,00
02 Interventi per la disabilità	0,00	0,00	0,00	0,00	0,00	0,00	0,00	0,00	0,00	0,00	0,00
03 Interventi per gli anziani	0,00	0,00	0,00	0,00	0,00	0,00	0,00	0,00	0,00	0,00	0,00
04 Interventi per soggetti a	0,00	0,00	0,00	0,00	0,00	0,00	0,00	0,00	0,00	0,00	0,00
05 Interventi per le famiglie	0,00	0,00	0,00	0,00	0,00	0,00	0,00	0,00	0,00	0,00	0,00
06 Interventi per il diritto alla	0,00	0,00	0,00	0,00	0,00	0,00	0,00	0,00	0,00	0,00	0,00
07 Programmazione e governo	0,00	0,00	0,00	0,00	0,00	0,00	0,00	0,00	0,00	0,00	0,00
08 Cooperazione e	0,00	0,00	0,00	0,00	0,00	0,00	0,00	0,00	0,00	0,00	0,00
09 Servizio necroscopico e	0,00	0,00	0,00	0,00	0,00	0,00	0,00	0,00	0,00	0,00	0,00
<b>TOTALE MISSIONE 12 - Diritti sociali, politiche sociali e famiglia</b>	<b>0,00</b>	<b>0,00</b>	<b>0,00</b>	<b>0,00</b>	<b>0,00</b>	<b>0,00</b>	<b>0,00</b>	<b>0,00</b>	<b>0,00</b>	<b>0,00</b>	<b>0,00</b>
<b>13</b>											
MISSIONE 13 - Tutela della salute											
01 Servizio sanitario regionale -	0,00	0,00	0,00	0,00	0,00	0,00	0,00	0,00	0,00	0,00	0,00
02 Servizio sanitario regionale -	0,00	0,00	0,00	0,00	0,00	0,00	0,00	0,00	0,00	0,00	0,00
03 Servizio sanitario regionale -	0,00	0,00	0,00	0,00	0,00	0,00	0,00	0,00	0,00	0,00	0,00
04 Servizio sanitario regionale -	0,00	0,00	0,00	0,00	0,00	0,00	0,00	0,00	0,00	0,00	0,00
05 Servizio sanitario regionale -	0,00	0,00	0,00	0,00	0,00	0,00	0,00	0,00	0,00	0,00	0,00
06 Servizio sanitario regionale -	0,00	0,00	0,00	0,00	0,00	0,00	0,00	0,00	0,00	0,00	0,00
07 Ulteriori spese in materia	0,00	0,00	0,00	0,00	0,00	0,00	0,00	0,00	0,00	0,00	0,00
<b>TOTALE MISSIONE 13 - Tutela della salute</b>	<b>0,00</b>	<b>0,00</b>	<b>0,00</b>	<b>0,00</b>	<b>0,00</b>	<b>0,00</b>	<b>0,00</b>	<b>0,00</b>	<b>0,00</b>	<b>0,00</b>	<b>0,00</b>




**SPESA PER MISSIONI, PROGRAMMI E MACROAGGREGATI  
SPESA IN CONTO CAPITALE E SPESE PER INCREMENTO DI ATTIVITA' FINANZIARIE - PREVISIONI DI COMPETENZA**

MISSIONI E PROGRAMMI \ MACROAGGREGATI	Tributi in conto capitale a carico dell'ente	Investimenti fissi lordi	Contributi agli investimenti	Trasferimenti in conto capitale	Altre spese in conto capitale	Totale SPESE IN CONTO CAPITALE	Acquisizioni di attività finanziarie	Concessione crediti di breve termine	Concessione crediti di medio - lungo termine	Altre spese per incremento di attività finanziarie	Totale SPESE PER INCREMENTO DI ATTIVITA' FINANZIARIE
	201	202	203	204	205	200	301	302	303	304	300
<b>14</b>											
<b>MISSIONE 14 - Sviluppo economico e competitività</b>											
01 02 03 04	0,00 0,00 0,00 0,00	0,00 0,00 0,00 0,00	0,00 0,00 0,00 0,00	0,00 0,00 0,00 0,00	0,00 0,00 0,00 0,00	0,00 0,00 0,00 0,00	0,00 0,00 0,00 0,00	0,00 0,00 0,00 0,00	0,00 0,00 0,00 0,00	0,00 0,00 0,00 0,00	0,00 0,00 0,00 0,00
<b>TOTALE MISSIONE 14 - Sviluppo economico e competitività</b>	<b>0,00</b>	<b>0,00</b>	<b>0,00</b>	<b>0,00</b>	<b>0,00</b>	<b>0,00</b>	<b>0,00</b>	<b>0,00</b>	<b>0,00</b>	<b>0,00</b>	<b>0,00</b>
<b>15</b>											
<b>MISSIONE 15 - Politiche per il lavoro e la formazione professionale</b>											
01 02 03	0,00 0,00 0,00	0,00 0,00 0,00	0,00 0,00 0,00	0,00 0,00 0,00	0,00 0,00 0,00	0,00 0,00 0,00	0,00 0,00 0,00	0,00 0,00 0,00	0,00 0,00 0,00	0,00 0,00 0,00	0,00 0,00 0,00
<b>TOTALE MISSIONE 15 - Politiche per il lavoro e la formazione professionale</b>	<b>0,00</b>	<b>0,00</b>	<b>0,00</b>	<b>0,00</b>	<b>0,00</b>	<b>0,00</b>	<b>0,00</b>	<b>0,00</b>	<b>0,00</b>	<b>0,00</b>	<b>0,00</b>
<b>16</b>											
<b>MISSIONE 16 - Agricoltura, politiche agroalimentari e pesca</b>											
01 02	0,00 0,00	0,00 0,00	0,00 0,00	0,00 0,00	0,00 0,00	0,00 0,00	0,00 0,00	0,00 0,00	0,00 0,00	0,00 0,00	0,00 0,00
<b>TOTALE MISSIONE 16 - Agricoltura, politiche agroalimentari e pesca</b>	<b>0,00</b>	<b>0,00</b>	<b>0,00</b>	<b>0,00</b>	<b>0,00</b>	<b>0,00</b>	<b>0,00</b>	<b>0,00</b>	<b>0,00</b>	<b>0,00</b>	<b>0,00</b>
<b>17</b>											
<b>MISSIONE 17 - Energia e diversificazione delle fonti energetiche</b>											
01	0,00	0,00	0,00	0,00	0,00	0,00	0,00	0,00	0,00	0,00	0,00
<b>TOTALE MISSIONE 17 - Energia e diversificazione delle fonti energetiche</b>	<b>0,00</b>	<b>0,00</b>	<b>0,00</b>	<b>0,00</b>	<b>0,00</b>	<b>0,00</b>	<b>0,00</b>	<b>0,00</b>	<b>0,00</b>	<b>0,00</b>	<b>0,00</b>



**SPESE PER MISSIONI, PROGRAMMI E MACROAGGREGATI  
SPESE IN CONTO CAPITALE E SPESE PER INCREMENTO DI ATTIVITA' FINANZIARIE - PREVISIONI DI COMPETENZA**


MISSIONI E PROGRAMMI \ MACROAGGREGATI	Tributi in conto capitale a carico dell'ente	Investimenti fissi lordi	Contributi agli investimenti	Trasferimenti in conto capitale	Altre spese in conto capitale	Totale SPESE IN CONTO CAPITALE	Acquisizioni di attività finanziarie	Concessione crediti di breve termine	Concessione crediti di medio - lungo termine	Altre spese per incremento di attività finanziarie	Totale SPESE PER INCREMENTO DI ATTIVITA' FINANZIARIE
	201	202	203	204	205	200	301	302	303	304	300
<b>18</b>											
<i>MISSIONE 18 - Relazioni con le altre autonomie territoriali e locali</i>											
01	0,00	0,00	0,00	0,00	0,00	0,00	0,00	0,00	0,00	0,00	0,00
	<b>0,00</b>	<b>0,00</b>	<b>0,00</b>	<b>0,00</b>	<b>0,00</b>	<b>0,00</b>	<b>0,00</b>	<b>0,00</b>	<b>0,00</b>	<b>0,00</b>	<b>0,00</b>
<b>19</b>											
<i>MISSIONE 19 - Relazioni internazionali</i>											
01	0,00	0,00	0,00	0,00	0,00	0,00	0,00	0,00	0,00	0,00	0,00
	<b>0,00</b>	<b>0,00</b>	<b>0,00</b>	<b>0,00</b>	<b>0,00</b>	<b>0,00</b>	<b>0,00</b>	<b>0,00</b>	<b>0,00</b>	<b>0,00</b>	<b>0,00</b>
<b>20</b>											
<i>MISSIONE 20 - Fondi e accantonamenti</i>											
01	0,00	0,00	0,00	0,00	0,00	0,00	0,00	0,00	0,00	0,00	0,00
02	0,00	0,00	0,00	0,00	0,00	0,00	0,00	0,00	0,00	0,00	0,00
03	0,00	0,00	0,00	0,00	0,00	0,00	0,00	0,00	0,00	0,00	0,00
	<b>0,00</b>	<b>0,00</b>	<b>0,00</b>	<b>0,00</b>	<b>0,00</b>	<b>0,00</b>	<b>0,00</b>	<b>0,00</b>	<b>0,00</b>	<b>0,00</b>	<b>0,00</b>
<b>50</b>											
<i>MISSIONE 50 - Debito pubblico</i>											
02	0,00	0,00	0,00	0,00	0,00	0,00	0,00	0,00	0,00	0,00	0,00
	<b>0,00</b>	<b>0,00</b>	<b>0,00</b>	<b>0,00</b>	<b>0,00</b>	<b>0,00</b>	<b>0,00</b>	<b>0,00</b>	<b>0,00</b>	<b>0,00</b>	<b>0,00</b>
<b>TOTALE MACROAGGREGATI</b>	<b>0,00</b>	<b>15.123.600,00</b>	<b>0,00</b>	<b>0,00</b>	<b>0,00</b>	<b>15.123.600,00</b>	<b>2.000.000,00</b>	<b>0,00</b>	<b>0,00</b>	<b>0,00</b>	<b>2.000.000,00</b>



**SPESE PER MISSIONI, PROGRAMMI E MACROAGGREGATI  
SPESE PER RIMBORSO DI PRESTITI - PREVISIONI DI COMPETENZA**

TITOLO E PROGRAMMI \ MACROAGGREGATI		Rimborso di titoli obbligazionari	Rimborso prestiti a breve termine	Rimborso mutui e altri finanziamenti a medio lungo termine	Rimborso di altre forme di indebitamento	Fondi per rimborso prestiti	Totale
		401	402	403	404	405	400
50	<b>MISSIONE 50 - Debito pubblico</b>						
02	Quota capitale ammortamento mutui e prestiti obbligazionari	2.349.451,00	0,00	263.332,00	0,00	0,00	2.612.783,00
	<b>TOTALE MISSIONE 50 - Debito pubblico</b>	<b>2.349.451,00</b>	<b>0,00</b>	<b>263.332,00</b>	<b>0,00</b>	<b>0,00</b>	<b>2.612.783,00</b>






**SPESE PER MISSIONI, PROGRAMMI E MACROAGGREGATI  
SPESE PER SERVIZI PER CONTO TERZI E PARTITE DI GIRO - PREVISIONI DI COMPETENZA**

TITOLO E PROGRAMMI \ MACROAGGREGATI		Uscite per partite di giro	Uscite per conto terzi	Totale
		701	702	700
<b>99</b>	<b>MISSIONE 99 - Servizi per conto terzi</b>			
01	Servizi per conto terzi - partite di giro	9.290.000,00	330.000,00	9.620.000,00
02	Anticipazione per il finanziamento del sistema sanitario nazionale	0,00	0,00	0,00
	<b>TOTALE MISSIONE 99 - Servizi per conto terzi</b>	<b>9.290.000,00</b>	<b>330.000,00</b>	<b>9.620.000,00</b>



SPESA PER TITOLI E MACROAGGREGATI  
PREVISIONI DI COMPETENZA

TITOLI E MACROAGGREGATI DI SPESA		Previsioni dell'anno 2021		Previsioni dell'anno 2022		Previsioni dell'anno 2023	
		Totale	- di cui non ricorrenti	Totale	- di cui non ricorrenti	Totale	- di cui non ricorrenti
<b>Titolo 1 - Spese correnti</b>							
101	Redditi da lavoro dipendente	11.039.030,00	0,00	11.039.030,00	0,00	11.039.030,00	0,00
102	Imposte e tasse a carico dell'ente	992.670,00	0,00	992.670,00	0,00	992.670,00	0,00
103	Acquisto di beni e servizi	38.559.195,49	130.323,46	37.108.120,17	44.992,67	36.824.419,43	16.223,86
104	Trasferimenti correnti	28.992.300,00	0,00	28.992.300,00	0,00	28.992.300,00	0,00
105	Trasferimenti di tributi	0,00	0,00	0,00	0,00	0,00	0,00
106	Fondi perequativi	0,00	0,00	0,00	0,00	0,00	0,00
107	Interessi passivi	6.197.954,00	0,00	6.038.674,50	0,00	5.851.509,00	0,00
108	Altre spese per redditi da capitale	0,00	0,00	0,00	0,00	0,00	0,00
109	Rimborsi e poste correttive delle entrate	76.000,00	0,00	47.000,00	0,00	47.000,00	0,00
110	Altre spese correnti	3.242.826,72	0,00	3.022.603,20	0,00	3.112.603,20	0,00
	<b>TOTALE TITOLO 1</b>	<b>89.099.976,21</b>	<b>130.323,46</b>	<b>87.240.397,87</b>	<b>44.992,67</b>	<b>86.859.531,63</b>	<b>16.223,86</b>
<b>Titolo 2 - Spese in conto capitale</b>							
201	Tributi in conto capitale a carico dell'ente	0,00	0,00	0,00	0,00	0,00	0,00
202	Investimenti fissi lordi e acquisto di terreni	87.827.136,40	87.827.136,40	11.907.616,92	11.907.616,92	15.123.600,00	15.123.600,00
203	Contributi agli investimenti	12.297.642,95	12.297.642,95	2.500.000,00	2.500.000,00	0,00	0,00
204	Altri trasferimenti in conto capitale	0,00	0,00	0,00	0,00	0,00	0,00
205	Altre spese in conto capitale	484.016,92	484.016,92	0,00	0,00	0,00	0,00
	<b>TOTALE TITOLO 2</b>	<b>100.608.796,27</b>	<b>100.608.796,27</b>	<b>14.407.616,92</b>	<b>14.407.616,92</b>	<b>15.123.600,00</b>	<b>15.123.600,00</b>
<b>Titolo 3 - Spese per incremento di attività finanziarie</b>							
301	Acquisizioni di attività finanziarie	2.000.000,00	2.000.000,00	2.000.000,00	2.000.000,00	2.000.000,00	2.000.000,00
302	Concessione crediti di breve termine	0,00	0,00	0,00	0,00	0,00	0,00
303	Concessione crediti di medio-lungo termine	0,00	0,00	0,00	0,00	0,00	0,00
304	Altre spese per incremento di attività finanziarie	0,00	0,00	0,00	0,00	0,00	0,00
	<b>TOTALE TITOLO 3</b>	<b>2.000.000,00</b>	<b>2.000.000,00</b>	<b>2.000.000,00</b>	<b>2.000.000,00</b>	<b>2.000.000,00</b>	<b>2.000.000,00</b>
<b>Titolo 4 - Rimborso di prestiti</b>							
401	Rimborso di titoli obbligazionari	3.464.851,00	0,00	3.464.851,00	0,00	2.349.451,00	0,00

SPESA PER TITOLI E MACROAGGREGATI  
PREVISIONI DI COMPETENZA

	TITOLI E MACROAGGREGATI DI SPESA	Previsioni dell'anno 2021		Previsioni dell'anno 2022		Previsioni dell'anno 2023	
		Totale	- di cui non ricorrenti	Totale	- di cui non ricorrenti	Totale	- di cui non ricorrenti
402	Rimborso prestiti a breve termine	0,00	0,00	0,00	0,00	0,00	0,00
403	Rimborso mutui e altri finanziamenti a medio lungo termine	328.199,50	0,00	254.501,00	0,00	263.332,00	0,00
404	Rimborso di altre forme di indebitamento	0,00	0,00	0,00	0,00	0,00	0,00
405	Fondi per rimborso prestiti	0,00	0,00	0,00	0,00	0,00	0,00
	<b>TOTALE TITOLO 4</b>	<b>3.793.050,50</b>	<b>0,00</b>	<b>3.719.352,00</b>	<b>0,00</b>	<b>2.612.783,00</b>	<b>0,00</b>
	<b>TITOLO 5 - Chiusura Anticipazioni ricevute da istituto tesoriere/cassiere</b>						
501	Chiusura Anticipazioni ricevute da istituto tesoriere/cassiere	0,00	0,00	0,00	0,00	0,00	0,00
	<b>TOTALE TITOLO 5</b>	<b>0,00</b>	<b>0,00</b>	<b>0,00</b>	<b>0,00</b>	<b>0,00</b>	<b>0,00</b>
	<b>TITOLO 7 - Uscite per conto terzi e partite di giro</b>						
701	Uscite per partite di giro	9.290.000,00	0,00	9.290.000,00	0,00	9.290.000,00	0,00
702	Uscite per conto terzi	330.000,00	0,00	330.000,00	0,00	330.000,00	0,00
	<b>TOTALE TITOLO 7</b>	<b>9.620.000,00</b>	<b>0,00</b>	<b>9.620.000,00</b>	<b>0,00</b>	<b>9.620.000,00</b>	<b>0,00</b>
	<b>TOTALE</b>	<b>205.121.822,98</b>	<b>102.739.119,73</b>	<b>116.987.366,79</b>	<b>16.452.609,59</b>	<b>116.215.914,63</b>	<b>17.139.823,86</b>



**ELENCO DELLE PREVISIONI ANNUALI DI COMPETENZA E DI CASSA SECONDO LA STRUTTURA DEL PIANO DEI CONTI**

CODIFICA DEL PIANO DEI CONTI	DENOMINAZIONE VOCE del PIANO DEI CONTI	PREVISIONI dell'anno 2021	
		COMPETENZA	CASSA
	<b>ENTRATE</b>		
<b>E.1.00.00.00.000</b>	<b>ENTRATE CORRENTI DI NATURA TRIBUTARIA, CONTRIBUTIVA E PEREQUATIVA</b>	<b>64.100.000,00</b>	<b>66.909.087,46</b>
<b>E.1.01.00.00.000</b>	<b>Tributi</b>	<b>64.100.000,00</b>	<b>66.909.087,46</b>
<b>E.1.01.01.00.000</b>	<b>Imposte, tasse e proventi assimilati</b>	<b>64.100.000,00</b>	<b>66.909.087,46</b>
E.1.01.01.06.000	Imposta municipale propria	0,00	0,00
E.1.01.01.08.000	Imposta comunale sugli immobili (ICI)	0,00	0,00
E.1.01.01.16.000	Addizionale comunale IRPEF	0,00	0,00
E.1.01.01.17.000	Addizionale regionale IRPEF non sanita'	0,00	0,00
E.1.01.01.20.000	Imposta regionale sulle attivita' produttive (IRAP) non Sanita'	0,00	0,00
E.1.01.01.31.000	Imposta regionale sulla benzina per autotrazione	0,00	0,00
E.1.01.01.39.000	Imposta sulle assicurazioni RC auto	31.000.000,00	31.000.000,00
E.1.01.01.40.000	Imposta di iscrizione al pubblico registro automobilistico (PRA)	29.035.000,00	31.843.842,88
E.1.01.01.41.000	Imposta di soggiorno	0,00	0,00
E.1.01.01.42.000	Imposta regionale sulle concessioni statali sui beni del demanio marittimo	0,00	0,00
E.1.01.01.43.000	Imposta regionale sulle concessioni statali sui beni del patrimonio indisponibile	0,00	0,00
E.1.01.01.44.000	Imposta regionale per le emissioni sonore degli aeromobili	0,00	0,00
E.1.01.01.46.000	Tassa regionale per il diritto allo studio universitario	0,00	0,00
E.1.01.01.47.000	Tassa sulla concessione per la caccia e per la pesca	0,00	0,00
E.1.01.01.48.000	Tasse sulle concessioni regionali	0,00	0,00
E.1.01.01.49.000	Tasse sulle concessioni comunali	0,00	0,00
E.1.01.01.50.000	Tassa di circolazione dei veicoli a motore (tassa automobilistica)	0,00	0,00
E.1.01.01.51.000	Tassa smaltimento rifiuti solidi urbani	0,00	0,00
E.1.01.01.52.000	Tassa occupazione spazi e aree pubbliche	0,00	0,00
E.1.01.01.53.000	Imposta comunale sulla pubblicita' e diritto sulle pubbliche affissioni	0,00	0,00
E.1.01.01.54.000	Imposta municipale secondaria	0,00	0,00
E.1.01.01.55.000	Tassa di abilitazione all'esercizio professionale	0,00	0,00
E.1.01.01.59.000	Tributo speciale per il deposito in discarica dei rifiuti solidi	0,00	0,00
E.1.01.01.60.000	Tributo per l'esercizio delle funzioni di tutela, protezione e igiene dell'ambiente	4.065.000,00	4.065.244,58
E.1.01.01.61.000	Tributo comunale sui rifiuti e sui servizi	0,00	0,00
E.1.01.01.64.000	Diritti mattatoi	0,00	0,00
E.1.01.01.65.000	Diritti degli Enti provinciali turismo	0,00	0,00
E.1.01.01.68.000	Addizionale regionale sui canoni per le utenze di acque pubbliche	0,00	0,00
E.1.01.01.70.000	Proventi dei Casino'	0,00	0,00
E.1.01.01.76.000	Tributo per i servizi indivisibili (TASI)	0,00	0,00
E.1.01.01.77.000	Addizionale regionale sul gas naturale	0,00	0,00
E.1.01.01.95.000	Altre ritenute n.a.c.	0,00	0,00
E.1.01.01.96.000	Altre entrate su lotto, lotterie e altre attivita' di gioco n.a.c.	0,00	0,00
E.1.01.01.97.000	Altre accise n.a.c.	0,00	0,00
E.1.01.01.98.000	Altre imposte sostitutive n.a.c.	0,00	0,00
E.1.01.01.99.000	Altre imposte, tasse e proventi assimilati n.a.c.	0,00	0,00
<b>E.1.01.02.00.000</b>	<b>Tributi destinati al finanziamento della sanita'</b>	<b>0,00</b>	<b>0,00</b>
E.1.01.02.01.000	Imposta regionale sulle attivita' produttive - IRAP - Sanita'	0,00	0,00
E.1.01.02.02.000	Imposta regionale sulle attivita' produttive - IRAP - Sanita' derivante da manovra fiscale regionale	0,00	0,00
E.1.01.02.03.000	Compartecipazione IVA - Sanita'	0,00	0,00
E.1.01.02.04.000	Addizionale IRPEF - Sanita'	0,00	0,00
E.1.01.02.05.000	Addizionale IRPEF - Sanita' derivante da manovra fiscale regionale	0,00	0,00
E.1.01.02.06.000	Accisa sulla benzina per autotrazione - sanita'	0,00	0,00
E.1.01.02.99.000	Altri tributi destinati al finanziamento della spesa sanitaria n.a.c.	0,00	0,00
<b>E.1.01.03.00.000</b>	<b>Tributi devoluti e regolati alle autonomie speciali</b>	<b>0,00</b>	<b>0,00</b>
E.1.01.03.01.000	Imposta sul reddito delle persone fisiche (ex IRPEF)	0,00	0,00
E.1.01.03.02.000	Imposta sul reddito delle societa' (ex IRPEG)	0,00	0,00
E.1.01.03.03.000	Imposta sostitutiva dell'IRPEF e dell'imposta di registro e di bollo sulle locazioni di immobili per finalita' abitative (cedolare secca)	0,00	0,00
E.1.01.03.04.000	Imposte sostitutive su risparmio gestito	0,00	0,00
E.1.01.03.05.000	Imposta sostitutiva in materia di conferimenti di aziende, fusioni e scissioni	0,00	0,00



**ELENCO DELLE PREVISIONI ANNUALI DI COMPETENZA E DI CASSA SECONDO LA STRUTTURA DEL PIANO DEI CONTI**

CODIFICA DEL PIANO DEI CONTI	DENOMINAZIONE VOCE del PIANO DEI CONTI	PREVISIONI dell'anno 2021	
		COMPETENZA	CASSA
E.1.01.03.07.000	Imposta municipale propria riservata all'erario	0,00	0,00
E.1.01.03.09.000	Imposta patrimoniale sul valore degli immobili situati all'estero	0,00	0,00
E.1.01.03.10.000	Imposta sulle riserve matematiche delle imprese di assicurazione	0,00	0,00
E.1.01.03.11.000	Imposta sul valore delle attivita' finanziarie detenute all'estero dalle persone fisiche residenti nel territorio dello stato	0,00	0,00
E.1.01.03.12.000	Imposta sulle plusvalenze da cessione di attivita' finanziarie	0,00	0,00
E.1.01.03.13.000	Imposta sostitutiva delle imposte sui redditi su plusvalenze da cessione a titolo oneroso di azioni e di altri rapporti partecipativi	0,00	0,00
E.1.01.03.14.000	Imposte su assicurazione vita	0,00	0,00
E.1.01.03.15.000	Imposta erariale sugli aeromobili privati	0,00	0,00
E.1.01.03.18.000	Ritenute sugli interessi e su altri redditi da capitale	0,00	0,00
E.1.01.03.19.000	Ritenute e imposte sostitutive sugli utili distribuiti dalle societa' di capitali	0,00	0,00
E.1.01.03.21.000	Imposta sul valore aggiunto (IVA) sugli scambi interni	0,00	0,00
E.1.01.03.22.000	Imposta sul valore aggiunto (IVA) sulle importazioni	0,00	0,00
E.1.01.03.23.000	Imposta sulle assicurazioni	0,00	0,00
E.1.01.03.24.000	Accisa sui tabacchi	0,00	0,00
E.1.01.03.25.000	Accisa sull'alcole e le bevande alcoliche	0,00	0,00
E.1.01.03.26.000	Accisa sull'energia elettrica	0,00	0,00
E.1.01.03.27.000	Accisa sui prodotti energetici	0,00	0,00
E.1.01.03.28.000	Accisa sulla benzina per autotrazione - non sanita'	0,00	0,00
E.1.01.03.29.000	Accisa sul gasolio	0,00	0,00
E.1.01.03.30.000	Imposta sul gas naturale	0,00	0,00
E.1.01.03.32.000	Imposta di consumo su oli lubrificanti e bitumi di petrolio	0,00	0,00
E.1.01.03.33.000	Imposta di registro	0,00	0,00
E.1.01.03.34.000	Imposta di bollo	0,00	0,00
E.1.01.03.35.000	Imposta ipotecaria	0,00	0,00
E.1.01.03.36.000	Imposta unica sui concorsi pronostici e sulle scommesse	0,00	0,00
E.1.01.03.37.000	Proventi da lotto, lotterie e altri giochi	0,00	0,00
E.1.01.03.38.000	Imposta sugli intrattenimenti	0,00	0,00
E.1.01.03.45.000	Tassa sulle concessioni governative	0,00	0,00
E.1.01.03.50.000	Tassa di circolazione dei veicoli a motore (tassa automobilistica)	0,00	0,00
E.1.01.03.56.000	Tassa sulle emissioni di anidride solforosa	0,00	0,00
E.1.01.03.58.000	Canone radiotelevisivo	0,00	0,00
E.1.01.03.62.000	Diritti catastali	0,00	0,00
E.1.01.03.71.000	Proventi della vendita di denaturanti e contrassegni di Stato	0,00	0,00
E.1.01.03.72.000	Proventi vari dei Monopoli di Stato	0,00	0,00
E.1.01.03.74.000	Imposte sulle successioni e donazioni	0,00	0,00
E.1.01.03.95.000	Altre accise n.a.c.	0,00	0,00
E.1.01.03.96.000	Altre entrate su lotto, lotterie e altre attivita' di gioco n.a.c.	0,00	0,00
E.1.01.03.97.000	Altre ritenute n.a.c.	0,00	0,00
E.1.01.03.98.000	Altre imposte sostitutive n.a.c.	0,00	0,00
E.1.01.03.99.000	Altri tributi devoluti e regolati alle autonomie speciali n.a.c.	0,00	0,00
<b>E.1.01.04.00.000</b>	<b>Compartecipazioni di tributi</b>	<b>0,00</b>	<b>0,00</b>
E.1.01.04.01.000	Compartecipazione IVA a Regioni - non Sanita'	0,00	0,00
E.1.01.04.02.000	Addizionale regionale alla compartecipazione IVA	0,00	0,00
E.1.01.04.03.000	Compartecipazione al bollo auto	0,00	0,00
E.1.01.04.04.000	Compartecipazione al gasolio	0,00	0,00
E.1.01.04.05.000	Compartecipazione IVA ai Comuni	0,00	0,00
E.1.01.04.06.000	Compartecipazione IRPEF ai Comuni	0,00	0,00
E.1.01.04.07.000	Compartecipazione IRPEF alle Province	0,00	0,00
E.1.01.04.08.000	Tributo provinciale deposito in discarica dei rifiuti solidi	0,00	0,00
E.1.01.04.09.000	Compartecipazioni accise benzina e gasolio destinate ad alimentare il Fondo Nazionale Trasporti di cui all'art.16 bis del DL 95/2012	0,00	0,00
E.1.01.04.97.000	Altre compartecipazioni di imposte a Regioni non destinati al finanziamento della spesa sanitaria	0,00	0,00
E.1.01.04.98.000	Altre compartecipazioni alle province n.a.c.	0,00	0,00
E.1.01.04.99.000	Altre compartecipazioni a comuni n.a.c.	0,00	0,00
<b>E.1.03.00.00.000</b>	<b>Fondi perequativi</b>	<b>0,00</b>	<b>0,00</b>
<b>E.1.03.01.00.000</b>	<b>Fondi perequativi da Amministrazioni Centrali</b>	<b>0,00</b>	<b>0,00</b>
E.1.03.01.01.000	Fondi perequativi dallo Stato	0,00	0,00
E.1.03.01.02.000	Fondo perequativo dallo Stato - Sanita'	0,00	0,00



**ELENCO DELLE PREVISIONI ANNUALI DI COMPETENZA E DI CASSA SECONDO LA STRUTTURA DEL PIANO DEI CONTI**

CODIFICA DEL PIANO DEI CONTI	DENOMINAZIONE VOCE del PIANO DEI CONTI	PREVISIONI dell'anno 2021	
		COMPETENZA	CASSA
<b>E.1.03.02.00.000</b>	<b>Fondi perequativi dalla Regione o Provincia autonoma</b>	<b>0,00</b>	<b>0,00</b>
E.1.03.02.01.000	Fondi perequativi dalla Regione o Provincia autonoma	0,00	0,00
<b>E.2.00.00.00.000</b>	<b>TRASFERIMENTI CORRENTI</b>	<b>31.132.267,17</b>	<b>35.039.500,64</b>
<b>E.2.01.00.00.000</b>	<b>Trasferimenti correnti</b>	<b>31.132.267,17</b>	<b>35.039.500,64</b>
<b>E.2.01.01.00.000</b>	<b>Trasferimenti correnti da Amministrazioni pubbliche</b>	<b>31.086.669,51</b>	<b>34.925.349,14</b>
E.2.01.01.01.000	Trasferimenti correnti da Amministrazioni Centrali	10.321.102,51	11.513.102,51
E.2.01.01.02.000	Trasferimenti correnti da Amministrazioni Locali	20.765.567,00	23.412.246,63
E.2.01.01.03.000	Trasferimenti correnti da Enti di Previdenza	0,00	0,00
E.2.01.01.04.000	Trasferimenti correnti da organismi interni e/o unita' locali della amministrazione	0,00	0,00
<b>E.2.01.02.00.000</b>	<b>Trasferimenti correnti da Famiglie</b>	<b>0,00</b>	<b>0,00</b>
E.2.01.02.01.000	Trasferimenti correnti da famiglie	0,00	0,00
<b>E.2.01.03.00.000</b>	<b>Trasferimenti correnti da Imprese</b>	<b>0,00</b>	<b>0,00</b>
E.2.01.03.01.000	Sponsorizzazioni da imprese	0,00	0,00
E.2.01.03.02.000	Altri trasferimenti correnti da imprese	0,00	0,00
<b>E.2.01.04.00.000</b>	<b>Trasferimenti correnti da Istituzioni Sociali Private</b>	<b>0,00</b>	<b>0,00</b>
E.2.01.04.01.000	Trasferimenti correnti da Istituzioni Sociali Private	0,00	0,00
<b>E.2.01.05.00.000</b>	<b>Trasferimenti correnti dall'Unione Europea e dal Resto del Mondo</b>	<b>45.597,66</b>	<b>114.151,50</b>
E.2.01.05.01.000	Trasferimenti correnti dall'Unione Europea	45.597,66	114.151,50
E.2.01.05.02.000	Trasferimenti correnti dal Resto del Mondo	0,00	0,00
<b>E.3.00.00.00.000</b>	<b>ENTRATE EXTRATRIBUTARIE</b>	<b>3.688.253,00</b>	<b>5.852.255,95</b>
<b>E.3.01.00.00.000</b>	<b>Vendita di beni e servizi e proventi derivanti dalla gestione dei beni</b>	<b>1.660.253,00</b>	<b>2.029.634,92</b>
<b>E.3.01.01.00.000</b>	<b>Vendita di beni</b>	<b>110.000,00</b>	<b>111.094,80</b>
E.3.01.01.01.000	Vendita di beni	110.000,00	111.094,80
<b>E.3.01.02.00.000</b>	<b>Entrate dalla vendita e dall'erogazione di servizi</b>	<b>799.253,00</b>	<b>1.103.310,37</b>
E.3.01.02.01.000	Entrate dalla vendita di servizi	799.253,00	1.103.310,37
<b>E.3.01.03.00.000</b>	<b>Proventi derivanti dalla gestione dei beni</b>	<b>751.000,00</b>	<b>815.229,75</b>
E.3.01.03.01.000	Canoni e concessioni e diritti reali di godimento	291.000,00	292.770,37
E.3.01.03.02.000	Fitti, noleggi e locazioni	460.000,00	522.459,38
<b>E.3.02.00.00.000</b>	<b>Proventi derivanti dall'attivita' di controllo e repressione delle irregolarita' e degli illeciti</b>	<b>892.000,00</b>	<b>1.965.557,07</b>
<b>E.3.02.01.00.000</b>	<b>Entrate da amministrazioni pubbliche derivanti dall'attivita' di controllo e repressione delle irregolarita' e degli illeciti</b>	<b>400.000,00</b>	<b>403.855,25</b>
E.3.02.01.01.000	Proventi da multe, ammende, sanzioni e oblazioni a carico delle amministrazioni pubbliche	400.000,00	403.855,25
E.3.02.01.02.000	Proventi da risarcimento danni a carico delle amministrazioni pubbliche	0,00	0,00
E.3.02.01.99.000	Altre entrate derivanti dall'attivita' di controllo e repressione di irregolarita' e illeciti delle amministrazioni pubbliche n.a.c.	0,00	0,00
<b>E.3.02.02.00.000</b>	<b>Entrate da famiglie derivanti dall'attivita' di controllo e repressione delle irregolarita' e degli illeciti</b>	<b>155.000,00</b>	<b>778.256,85</b>
E.3.02.02.01.000	Proventi da multe, ammende, sanzioni e oblazioni a carico delle famiglie	155.000,00	778.256,85
E.3.02.02.02.000	Proventi da risarcimento danni a carico delle famiglie	0,00	0,00
E.3.02.02.99.000	Altre entrate derivanti dall'attivita' di controllo e repressione di irregolarita' e illeciti delle famiglie n.a.c.	0,00	0,00
<b>E.3.02.03.00.000</b>	<b>Entrate da Imprese derivanti dall'attivita' di controllo e repressione delle irregolarita' e degli illeciti</b>	<b>337.000,00</b>	<b>783.444,97</b>
E.3.02.03.01.000	Proventi da multe, ammende, sanzioni e oblazioni a carico delle imprese	337.000,00	783.444,97
E.3.02.03.02.000	Proventi da risarcimento danni a carico delle imprese	0,00	0,00
E.3.02.03.99.000	Altre entrate derivanti dall'attivita' di controllo e repressione delle irregolarita' e degli illeciti delle imprese n.a.c.	0,00	0,00
<b>E.3.02.04.00.000</b>	<b>Entrate da Istituzioni Sociali Private derivanti dall'attivita' di controllo e repressione delle irregolarita' e degli illeciti</b>	<b>0,00</b>	<b>0,00</b>



**ELENCO DELLE PREVISIONI ANNUALI DI COMPETENZA E DI CASSA SECONDO LA STRUTTURA DEL PIANO DEI CONTI**

CODIFICA DEL PIANO DEI CONTI	DENOMINAZIONE VOCE del PIANO DEI CONTI	PREVISIONI dell'anno 2021	
		COMPETENZA	CASSA
E.3.02.04.01.000	Proventi da multe, ammende, sanzioni e oblazioni a carico delle Istituzioni Sociali Private	0,00	0,00
E.3.02.04.02.000	Proventi da risarcimento danni a carico delle Istituzioni Sociali Private	0,00	0,00
E.3.02.04.99.000	Altre entrate derivanti dall'attività di controllo e repressione delle irregolarità e degli illeciti delle Istituzioni Sociali Private n.a.c.	0,00	0,00
<b>E.3.03.00.00.000</b>	<b>Interessi attivi</b>	<b>1.000,00</b>	<b>1.306,80</b>
<b>E.3.03.01.00.000</b>	<b>Interessi attivi da titoli o finanziamenti a breve termine</b>	<b>0,00</b>	<b>129,14</b>
E.3.03.01.01.000	Interessi attivi da titoli obbligazionari a breve termine	0,00	0,00
E.3.03.01.02.000	Interessi attivi da finanziamenti a breve termine	0,00	129,14
<b>E.3.03.02.00.000</b>	<b>Interessi attivi da titoli o finanziamenti a medio - lungo termine</b>	<b>0,00</b>	<b>0,00</b>
E.3.03.02.01.000	Interessi attivi da titoli obbligazionari a medio - lungo termine	0,00	0,00
E.3.03.02.02.000	Interessi attivi da mutui e altri finanziamenti a medio lungo termine	0,00	0,00
<b>E.3.03.03.00.000</b>	<b>Altri interessi attivi</b>	<b>1.000,00</b>	<b>1.177,66</b>
E.3.03.03.01.000	Interessi attivi da derivati	0,00	0,00
E.3.03.03.02.000	Interessi attivi di mora	1.000,00	1.000,00
E.3.03.03.03.000	Interessi attivi da conti della tesoreria dello Stato o di altre Amministrazioni pubbliche	0,00	0,00
E.3.03.03.04.000	Interessi attivi da depositi bancari o postali	0,00	177,66
E.3.03.03.99.000	Altri interessi attivi diversi	0,00	0,00
<b>E.3.04.00.00.000</b>	<b>Altre entrate da redditi da capitale</b>	<b>80.000,00</b>	<b>80.000,00</b>
<b>E.3.04.01.00.000</b>	<b>Rendimenti da fondi comuni di investimento</b>	<b>0,00</b>	<b>0,00</b>
E.3.04.01.01.000	Rendimenti da fondi immobiliari	0,00	0,00
E.3.04.01.02.000	Rendimenti da altri fondi comuni di investimento	0,00	0,00
<b>E.3.04.02.00.000</b>	<b>Entrate derivanti dalla distribuzione di dividendi</b>	<b>80.000,00</b>	<b>80.000,00</b>
E.3.04.02.01.000	Entrate derivanti dalla distribuzione di dividendi da imprese incluse nelle Amministrazioni Centrali	0,00	0,00
E.3.04.02.02.000	Entrate derivanti dalla distribuzione di dividendi da imprese incluse nelle Amministrazioni Locali	0,00	0,00
E.3.04.02.03.000	Entrate derivanti dalla distribuzione di dividendi da altre imprese	80.000,00	80.000,00
<b>E.3.04.03.00.000</b>	<b>Entrate derivanti dalla distribuzione di utili e avanzi</b>	<b>0,00</b>	<b>0,00</b>
E.3.04.03.01.000	Entrate derivanti dalla distribuzione di utili e avanzi	0,00	0,00
<b>E.3.04.99.00.000</b>	<b>Altre entrate da redditi da capitale</b>	<b>0,00</b>	<b>0,00</b>
E.3.04.99.01.000	Proventi finanziari derivanti dalla estinzione anticipata di prestiti	0,00	0,00
E.3.04.99.99.000	Altre entrate da redditi da capitale n.a.c.	0,00	0,00
<b>E.3.05.00.00.000</b>	<b>Rimborsi e altre entrate correnti</b>	<b>1.055.000,00</b>	<b>1.775.757,16</b>
<b>E.3.05.01.00.000</b>	<b>Indennizzi di assicurazione</b>	<b>20.000,00</b>	<b>192.232,82</b>
E.3.05.01.01.000	Indennizzi di assicurazione contro i danni	20.000,00	192.232,82
E.3.05.01.99.000	Altri indennizzi di assicurazione n.a.c.	0,00	0,00
<b>E.3.05.02.00.000</b>	<b>Rimborsi in entrata</b>	<b>755.000,00</b>	<b>1.238.741,95</b>
E.3.05.02.01.000	Rimborsi ricevuti per spese di personale (comando, distacco, fuori ruolo, convenzioni, ecc...)	115.000,00	138.936,40
E.3.05.02.02.000	Entrate per rimborsi di imposte	0,00	0,00
E.3.05.02.03.000	Entrate da rimborsi, recuperi e restituzioni di somme non dovute o incassate in eccesso	640.000,00	1.099.805,55
E.3.05.02.04.000	Incassi per azioni di rivalsa e surroga nei confronti di terzi	0,00	0,00
<b>E.3.05.99.00.000</b>	<b>Altre entrate correnti n.a.c.</b>	<b>280.000,00</b>	<b>344.782,39</b>
E.3.05.99.02.000	Fondi incentivanti il personale (art. 113 del d.lgs. 50/2016)	240.000,00	279.763,15
E.3.05.99.03.000	Entrate per sterilizzazione Inversione contabile IVA (reverse charge)	0,00	0,00
E.3.05.99.99.000	Altre entrate correnti n.a.c.	40.000,00	65.019,24
<b>E.4.00.00.00.000</b>	<b>ENTRATE IN CONTO CAPITALE</b>	<b>47.099.068,93</b>	<b>81.075.235,00</b>
<b>E.4.01.00.00.000</b>	<b>Tributi in conto capitale</b>	<b>0,00</b>	<b>0,00</b>
<b>E.4.01.01.00.000</b>	<b>Imposte da sanatorie e condoni</b>	<b>0,00</b>	<b>0,00</b>
E.4.01.01.01.000	Condoni edilizi e sanatoria opere edilizie abusive	0,00	0,00
E.4.01.01.99.000	Altre imposte in conto capitale relative a condoni e sanatorie n.a.c.	0,00	0,00





**ELENCO DELLE PREVISIONI ANNUALI DI COMPETENZA E DI CASSA SECONDO LA STRUTTURA DEL PIANO DEI CONTI**

CODIFICA DEL PIANO DEI CONTI	DENOMINAZIONE VOCE del PIANO DEI CONTI	PREVISIONI dell'anno 2021	
		COMPETENZA	CASSA
<b>E.4.01.02.00.000</b>	<b>Altre imposte in conto capitale</b>	<b>0,00</b>	<b>0,00</b>
E.4.01.02.99.000	Altre imposte in conto capitale n.a.c.	0,00	0,00
<b>E.4.02.00.00.000</b>	<b>Contributi agli investimenti</b>	<b>47.099.068,93</b>	<b>80.955.235,00</b>
<b>E.4.02.01.00.000</b>	<b>Contributi agli investimenti da amministrazioni pubbliche</b>	<b>47.099.068,93</b>	<b>79.647.294,00</b>
E.4.02.01.01.000	Contributi agli investimenti da Amministrazioni Centrali	18.305.170,75	30.722.790,32
E.4.02.01.02.000	Contributi agli investimenti da Amministrazioni Locali	28.793.898,18	48.924.503,68
E.4.02.01.03.000	Contributi agli investimenti da Enti di Previdenza	0,00	0,00
E.4.02.01.04.000	Contributi agli investimenti interni da organismi interni e/o unita' locali della amministrazione	0,00	0,00
<b>E.4.02.02.00.000</b>	<b>Contributi agli investimenti da Famiglie</b>	<b>0,00</b>	<b>0,00</b>
E.4.02.02.01.000	Contributi agli investimenti da Famiglie	0,00	0,00
<b>E.4.02.03.00.000</b>	<b>Contributi agli investimenti da Imprese</b>	<b>0,00</b>	<b>1.307.941,00</b>
E.4.02.03.01.000	Contributi agli investimenti da imprese controllate	0,00	0,00
E.4.02.03.02.000	Contributi agli investimenti da altre imprese partecipate	0,00	0,00
E.4.02.03.03.000	Contributi agli investimenti da altre Imprese	0,00	1.307.941,00
<b>E.4.02.04.00.000</b>	<b>Contributi agli investimenti da Istituzioni Sociali Private</b>	<b>0,00</b>	<b>0,00</b>
E.4.02.04.01.000	Contributi agli investimenti da Istituzioni Sociali Private	0,00	0,00
<b>E.4.02.05.00.000</b>	<b>Contributi agli investimenti dall'Unione Europea e dal Resto del Mondo</b>	<b>0,00</b>	<b>0,00</b>
E.4.02.05.01.000	Fondo europeo agricolo per lo sviluppo rurale (FEASR)	0,00	0,00
E.4.02.05.02.000	Fondo europeo per la pesca (FEP)	0,00	0,00
E.4.02.05.03.000	Fondo europeo di sviluppo regionale (FESR)	0,00	0,00
E.4.02.05.04.000	Fondo Sociale Europeo (FSE)	0,00	0,00
E.4.02.05.05.000	Fondo Europeo Agricolo di Orientamento e di Garanzia	0,00	0,00
E.4.02.05.06.000	Strumento finanziario di orientamento della pesca (SFOP)	0,00	0,00
E.4.02.05.07.000	Contributi agli investimenti dal Resto del Mondo	0,00	0,00
E.4.02.05.99.000	Altri contributi agli investimenti dall'Unione Europea	0,00	0,00
<b>E.4.02.06.00.000</b>	<b>Contributi agli investimenti direttamente destinati al rimborso di prestiti da amministrazioni pubbliche</b>	<b>0,00</b>	<b>0,00</b>
E.4.02.06.01.000	Contributi agli investimenti direttamente destinati al rimborso di prestiti da Amministrazioni Centrali	0,00	0,00
E.4.02.06.02.000	Contributi agli investimenti direttamente destinati al rimborso di prestiti da Amministrazioni Locali	0,00	0,00
E.4.02.06.03.000	Contributi agli investimenti direttamente destinati al rimborso di prestiti da Enti di Previdenza	0,00	0,00
E.4.02.06.04.000	Contributi agli investimenti direttamente destinati al rimborso di prestiti da organismi interni e/o unita' locali della amministrazione	0,00	0,00
<b>E.4.03.00.00.000</b>	<b>Altri trasferimenti in conto capitale</b>	<b>0,00</b>	<b>0,00</b>
<b>E.4.03.01.00.000</b>	<b>Trasferimenti in conto capitale per assunzione di debiti dell'amministrazione da parte di amministrazioni pubbliche</b>	<b>0,00</b>	<b>0,00</b>
E.4.03.01.01.000	Trasferimenti in conto capitale per assunzione di debiti dell'amministrazione da parte di Amministrazioni Centrali	0,00	0,00
E.4.03.01.02.000	Trasferimenti in conto capitale per assunzione di debiti dell'amministrazione da parte di Amministrazioni Locali	0,00	0,00
E.4.03.01.03.000	Trasferimenti in conto capitale per assunzione di debiti dell'amministrazione da parte di Enti di Previdenza	0,00	0,00
E.4.03.01.04.000	Trasferimenti in conto capitale per assunzione di debiti dell'amministrazione da parte di organismi interni e/o unita' locali della amministrazione	0,00	0,00
<b>E.4.03.02.00.000</b>	<b>Trasferimenti in conto capitale per assunzione di debiti dell'amministrazione da parte di Imprese</b>	<b>0,00</b>	<b>0,00</b>
E.4.03.02.01.000	Trasferimenti in conto capitale per assunzione di debiti dell'amministrazione da parte di imprese controllate	0,00	0,00
E.4.03.02.02.000	Trasferimenti in conto capitale per assunzione di debiti dell'amministrazione da parte di altre imprese partecipate	0,00	0,00
E.4.03.02.99.000	Trasferimenti in conto capitale per assunzione di debiti dell'amministrazione da parte di altre Imprese	0,00	0,00



**ELENCO DELLE PREVISIONI ANNUALI DI COMPETENZA E DI CASSA SECONDO LA STRUTTURA DEL PIANO DEI CONTI**

CODIFICA DEL PIANO DEI CONTI	DENOMINAZIONE VOCE del PIANO DEI CONTI	PREVISIONI dell'anno 2021	
		COMPETENZA	CASSA
<b>E.4.03.03.00.000</b>	<b>Trasferimenti in conto capitale per assunzione di debiti dell'amministrazione da parte dell'Unione Europea e del Resto del Mondo</b>	<b>0,00</b>	<b>0,00</b>
E.4.03.03.01.000	Trasferimenti in conto capitale per assunzione di debiti dell'amministrazione da parte dell'Unione Europea	0,00	0,00
E.4.03.03.02.000	Trasferimenti in conto capitale per assunzione di debiti dell'amministrazione da parte del Resto del Mondo	0,00	0,00
<b>E.4.03.04.00.000</b>	<b>Trasferimenti in conto capitale da parte di amministrazioni pubbliche per cancellazione di debiti dell'amministrazione</b>	<b>0,00</b>	<b>0,00</b>
E.4.03.04.01.000	Trasferimenti in conto capitale da parte di Amministrazioni Centrali per cancellazione di debiti dell'amministrazione	0,00	0,00
E.4.03.04.02.000	Trasferimenti in conto capitale da parte di Amministrazioni Locali per cancellazione di debiti dell'amministrazione	0,00	0,00
E.4.03.04.03.000	Trasferimenti in conto capitale da parte di Enti di Previdenza per cancellazione di debiti dell'amministrazione	0,00	0,00
E.4.03.04.04.000	Trasferimenti in conto capitale da parte di organismi interni e/o unita' locali della amministrazione per cancellazione di debiti dell'amministrazione	0,00	0,00
<b>E.4.03.05.00.000</b>	<b>Trasferimenti in conto capitale da parte di Imprese per cancellazione di debiti dell'amministrazione</b>	<b>0,00</b>	<b>0,00</b>
E.4.03.05.01.000	Trasferimenti in conto capitale da parte di imprese controllate per cancellazione di debiti dell'amministrazione	0,00	0,00
E.4.03.05.02.000	Trasferimenti in conto capitale da parte di altre imprese partecipate per cancellazione di debiti dell'amministrazione	0,00	0,00
E.4.03.05.99.000	Trasferimenti in conto capitale da parte di altre Imprese per cancellazione di debiti dell'amministrazione	0,00	0,00
<b>E.4.03.06.00.000</b>	<b>Trasferimenti in conto capitale da parte dell'Unione Europea e Resto del Mondo per cancellazione di debiti dell'amministrazione</b>	<b>0,00</b>	<b>0,00</b>
E.4.03.06.01.000	Trasferimenti in conto capitale da parte dell'Unione Europea per cancellazione di debiti dell'amministrazione	0,00	0,00
E.4.03.06.02.000	Trasferimenti in conto capitale da parte del Resto del Mondo per cancellazione di debiti dell'amministrazione	0,00	0,00
<b>E.4.03.07.00.000</b>	<b>Trasferimenti in conto capitale per ripiano disavanzi pregressi da amministrazioni pubbliche</b>	<b>0,00</b>	<b>0,00</b>
E.4.03.07.01.000	Trasferimenti in conto capitale per ripiano disavanzi pregressi da Amministrazioni Centrali	0,00	0,00
E.4.03.07.02.000	Trasferimenti in conto capitale per ripiano disavanzi pregressi da Amministrazioni Locali	0,00	0,00
E.4.03.07.03.000	Trasferimenti in conto capitale per ripiano disavanzi pregressi da Enti di Previdenza	0,00	0,00
E.4.03.07.04.000	Trasferimenti in conto capitale per ripiano disavanzi pregressi da organismi interni e/o unita' locali della amministrazione	0,00	0,00
<b>E.4.03.08.00.000</b>	<b>Trasferimenti in conto capitale per ripiano disavanzi pregressi da Imprese</b>	<b>0,00</b>	<b>0,00</b>
E.4.03.08.01.000	Trasferimenti in conto capitale per ripiano disavanzi pregressi da imprese controllate	0,00	0,00
E.4.03.08.02.000	Trasferimenti in conto capitale per ripiano disavanzi pregressi da altre imprese partecipate	0,00	0,00
E.4.03.08.99.000	Trasferimenti in conto capitale per ripiano disavanzi pregressi da altre Imprese	0,00	0,00
<b>E.4.03.09.00.000</b>	<b>Trasferimenti in conto capitale per ripiano disavanzi pregressi dall'Unione Europea e dal Resto del Mondo</b>	<b>0,00</b>	<b>0,00</b>
E.4.03.09.01.000	Trasferimenti in conto capitale per ripiano disavanzi pregressi dall'Unione Europea	0,00	0,00
E.4.03.09.02.000	Trasferimenti in conto capitale per ripiano disavanzi pregressi dal Resto del Mondo	0,00	0,00
<b>E.4.03.10.00.000</b>	<b>Altri trasferimenti in conto capitale da amministrazioni pubbliche</b>	<b>0,00</b>	<b>0,00</b>
E.4.03.10.01.000	Altri trasferimenti in conto capitale da Amministrazioni Centrali	0,00	0,00
E.4.03.10.02.000	Altri trasferimenti in conto capitale da Amministrazioni Locali	0,00	0,00
E.4.03.10.03.000	Altri trasferimenti in conto capitale da Enti di Previdenza	0,00	0,00
E.4.03.10.04.000	Altri trasferimenti in conto capitale da organismi interni e/o unita' locali della amministrazione	0,00	0,00
<b>E.4.03.11.00.000</b>	<b>Altri trasferimenti in conto capitale da Famiglie</b>	<b>0,00</b>	<b>0,00</b>



**ELENCO DELLE PREVISIONI ANNUALI DI COMPETENZA E DI CASSA SECONDO LA STRUTTURA DEL PIANO DEI CONTI**

CODIFICA DEL PIANO DEI CONTI	DENOMINAZIONE VOCE del PIANO DEI CONTI	PREVISIONI dell'anno 2021	
		COMPETENZA	CASSA
E.4.03.11.01.000	Altri trasferimenti in conto capitale da Famiglie	0,00	0,00
<b>E.4.03.12.00.000</b>	<b>Altri trasferimenti in conto capitale da Imprese</b>	<b>0,00</b>	<b>0,00</b>
E.4.03.12.01.000	Altri trasferimenti in conto capitale da imprese controllate	0,00	0,00
E.4.03.12.02.000	Altri trasferimenti in conto capitale da altre imprese partecipate	0,00	0,00
E.4.03.12.99.000	Altri trasferimenti in conto capitale da altre Imprese	0,00	0,00
<b>E.4.03.13.00.000</b>	<b>Altri trasferimenti in conto capitale da Istituzioni Sociali Private</b>	<b>0,00</b>	<b>0,00</b>
E.4.03.13.01.000	Altri trasferimenti in conto capitale da Istituzioni Sociali Private	0,00	0,00
<b>E.4.03.14.00.000</b>	<b>Altri trasferimenti in conto capitale dall'Unione Europea e dal Resto del Mondo</b>	<b>0,00</b>	<b>0,00</b>
E.4.03.14.01.000	Altri trasferimenti in conto capitale dall'Unione Europea	0,00	0,00
E.4.03.14.02.000	Altri trasferimenti in conto capitale dal Resto del Mondo	0,00	0,00
<b>E.4.04.00.00.000</b>	<b>Entrate da alienazione di beni materiali e immateriali</b>	<b>0,00</b>	<b>0,00</b>
<b>E.4.04.01.00.000</b>	<b>Alienazione di beni materiali</b>	<b>0,00</b>	<b>0,00</b>
E.4.04.01.01.000	Alienazione di Mezzi di trasporto ad uso civile, di sicurezza e ordine pubblico	0,00	0,00
E.4.04.01.03.000	Alienazione di mobili e arredi	0,00	0,00
E.4.04.01.04.000	Alienazione di impianti e macchinari	0,00	0,00
E.4.04.01.05.000	Alienazione di attrezzature	0,00	0,00
E.4.04.01.06.000	Alienazione di macchine per ufficio	0,00	0,00
E.4.04.01.07.000	Alienazione di hardware	0,00	0,00
E.4.04.01.08.000	Alienazione di Beni immobili	0,00	0,00
E.4.04.01.09.000	Alienazione di Oggetti di valore	0,00	0,00
E.4.04.01.10.000	Alienazione di diritti reali	0,00	0,00
E.4.04.01.99.000	Alienazione di altri beni materiali	0,00	0,00
<b>E.4.04.02.00.000</b>	<b>Cessione di Terreni e di beni materiali non prodotti</b>	<b>0,00</b>	<b>0,00</b>
E.4.04.02.01.000	Cessione di Terreni	0,00	0,00
E.4.04.02.02.000	Cessione di beni del patrimonio naturale non prodotto	0,00	0,00
<b>E.4.04.03.00.000</b>	<b>Alienazione di beni immateriali</b>	<b>0,00</b>	<b>0,00</b>
E.4.04.03.01.000	Alienazione di software	0,00	0,00
E.4.04.03.02.000	Alienazione di Brevetti	0,00	0,00
E.4.04.03.03.000	Alienazione di Opere dell'ingegno e Diritti d'autore	0,00	0,00
E.4.04.03.99.000	Alienazione di altri beni immateriali n.a.c.	0,00	0,00
<b>E.4.05.00.00.000</b>	<b>Altre entrate in conto capitale</b>	<b>0,00</b>	<b>120.000,00</b>
<b>E.4.05.01.00.000</b>	<b>Permessi di costruire</b>	<b>0,00</b>	<b>0,00</b>
E.4.05.01.01.000	Permessi di costruire	0,00	0,00
<b>E.4.05.02.00.000</b>	<b>Entrate derivanti da conferimento immobili a fondi immobiliari</b>	<b>0,00</b>	<b>0,00</b>
E.4.05.02.01.000	Entrate derivanti da conferimento immobili a fondi immobiliari	0,00	0,00
<b>E.4.05.03.00.000</b>	<b>Entrate in conto capitale dovute a rimborsi, recuperi e restituzioni di somme non dovute o incassate in eccesso</b>	<b>0,00</b>	<b>0,00</b>
E.4.05.03.01.000	Entrate in conto capitale dovute a rimborsi, recuperi e restituzioni di somme non dovute o incassate in eccesso da Amministrazioni Centrali	0,00	0,00
E.4.05.03.02.000	Entrate in conto capitale dovute a rimborsi, recuperi e restituzioni di somme non dovute o incassate in eccesso da Amministrazioni Locali	0,00	0,00
E.4.05.03.03.000	Entrate in conto capitale dovute a rimborsi, recuperi e restituzioni di somme non dovute o incassate in eccesso da Enti Previdenziali	0,00	0,00
E.4.05.03.04.000	Entrate in conto capitale dovute a rimborsi, recuperi e restituzioni di somme non dovute o incassate in eccesso da Famiglie	0,00	0,00
E.4.05.03.05.000	Entrate in conto capitale dovute a rimborsi, recuperi e restituzioni di somme non dovute o incassate in eccesso da Imprese	0,00	0,00
E.4.05.03.06.000	Entrate in conto capitale dovute a rimborsi, recuperi e restituzioni di somme non dovute o incassate in eccesso da ISP	0,00	0,00
<b>E.4.05.04.00.000</b>	<b>Altre entrate in conto capitale n.a.c.</b>	<b>0,00</b>	<b>120.000,00</b>
E.4.05.04.99.000	Altre entrate in conto capitale n.a.c.	0,00	120.000,00
<b>E.5.00.00.00.000</b>	<b>ENTRATE DA RIDUZIONE DI ATTIVITA' FINANZIARIE</b>	<b>0,00</b>	<b>0,00</b>



**ELENCO DELLE PREVISIONI ANNUALI DI COMPETENZA E DI CASSA SECONDO LA STRUTTURA DEL PIANO DEI CONTI**

CODIFICA DEL PIANO DEI CONTI	DENOMINAZIONE VOCE del PIANO DEI CONTI	PREVISIONI dell'anno 2021	
		COMPETENZA	CASSA
<b>E.5.01.00.00.000</b>	<b>Alienazione di attivita' finanziarie</b>	<b>0,00</b>	<b>0,00</b>
<b>E.5.01.01.00.000</b>	<b>Alienazione di partecipazioni</b>	<b>0,00</b>	<b>0,00</b>
E.5.01.01.01.000	Alienazione di partecipazioni in imprese incluse nelle Amministrazioni Centrali	0,00	0,00
E.5.01.01.02.000	Alienazione di partecipazioni in imprese incluse nelle Amministrazioni Locali	0,00	0,00
E.5.01.01.03.000	Alienazione di partecipazioni in altre imprese	0,00	0,00
E.5.01.01.04.000	Alienazione di partecipazioni in Istituzioni sociali private - ISP	0,00	0,00
E.5.01.01.05.000	Alienazione di partecipazioni in PA incluse nelle Amministrazioni locali	0,00	0,00
<b>E.5.01.02.00.000</b>	<b>Alienazione di quote di fondi comuni di investimento</b>	<b>0,00</b>	<b>0,00</b>
E.5.01.02.01.000	Alienazione di quote di fondi immobiliari	0,00	0,00
E.5.01.02.99.000	Alienazione di quote di altri fondi comuni di investimento	0,00	0,00
<b>E.5.01.03.00.000</b>	<b>Alienazione di titoli obbligazionari a breve termine</b>	<b>0,00</b>	<b>0,00</b>
E.5.01.03.01.000	Alienazione di titoli obbligazionari a breve termine emessi da Amministrazioni Centrali	0,00	0,00
E.5.01.03.02.000	Alienazione di titoli obbligazionari a breve termine emessi da Amministrazioni Locali	0,00	0,00
E.5.01.03.03.000	Alienazione di titoli obbligazionari a breve termine emessi da altri soggetti residenti	0,00	0,00
E.5.01.03.04.000	Alienazione di titoli obbligazionari a breve termine emessi da soggetti non residenti	0,00	0,00
<b>E.5.01.04.00.000</b>	<b>Alienazione di titoli obbligazionari a medio-lungo termine</b>	<b>0,00</b>	<b>0,00</b>
E.5.01.04.01.000	Alienazione di titoli obbligazionari a medio-lungo termine emessi da Amministrazioni Centrali	0,00	0,00
E.5.01.04.02.000	Alienazione di titoli obbligazionari a medio-lungo termine emessi da Amministrazioni Locali	0,00	0,00
E.5.01.04.03.000	Alienazione di titoli obbligazionari a medio-lungo termine emessi da altri soggetti residenti	0,00	0,00
E.5.01.04.04.000	Alienazione di titoli obbligazionari a medio-lungo termine emessi da soggetti non residenti	0,00	0,00
<b>E.5.02.00.00.000</b>	<b>Riscossione crediti di breve termine</b>	<b>0,00</b>	<b>0,00</b>
<b>E.5.02.01.00.000</b>	<b>Riscossione crediti di breve termine a tasso agevolato da Amministrazioni Pubbliche</b>	<b>0,00</b>	<b>0,00</b>
E.5.02.01.01.000	Riscossione crediti di breve termine a tasso agevolato da Amministrazioni Centrali	0,00	0,00
E.5.02.01.02.000	Riscossione crediti di breve termine a tasso agevolato da Amministrazioni Locali	0,00	0,00
E.5.02.01.03.000	Riscossione crediti di breve termine a tasso agevolato da Enti di Previdenza	0,00	0,00
E.5.02.01.04.000	Riscossione crediti di breve termine a tasso agevolato da organismi interni e/o unita' locali della amministrazione	0,00	0,00
<b>E.5.02.02.00.000</b>	<b>Riscossione crediti di breve termine a tasso agevolato da Famiglie</b>	<b>0,00</b>	<b>0,00</b>
E.5.02.02.01.000	Riscossione crediti di breve termine a tasso agevolato da Famiglie	0,00	0,00
<b>E.5.02.03.00.000</b>	<b>Riscossione crediti di breve termine a tasso agevolato da Imprese</b>	<b>0,00</b>	<b>0,00</b>
E.5.02.03.01.000	Riscossione crediti di breve termine a tasso agevolato da imprese controllate	0,00	0,00
E.5.02.03.02.000	Riscossione crediti di breve termine a tasso agevolato da altre imprese partecipate	0,00	0,00
E.5.02.03.03.000	Riscossione crediti di breve termine a tasso agevolato dalla Cassa Depositi e prestiti	0,00	0,00
E.5.02.03.99.000	Riscossione crediti di breve termine a tasso agevolato da altre Imprese	0,00	0,00
<b>E.5.02.04.00.000</b>	<b>Riscossione crediti di breve termine a tasso agevolato da Istituzioni Sociali Private</b>	<b>0,00</b>	<b>0,00</b>
E.5.02.04.01.000	Riscossione crediti di breve termine a tasso agevolato da Istituzioni Sociali Private	0,00	0,00
<b>E.5.02.05.00.000</b>	<b>Riscossione crediti di breve termine a tasso agevolato dall'Unione Europea e dal Resto del Mondo</b>	<b>0,00</b>	<b>0,00</b>
E.5.02.05.01.000	Riscossione crediti di breve termine a tasso agevolato dall'Unione Europea	0,00	0,00
E.5.02.05.02.000	Riscossione crediti di breve termine a tasso agevolato dal Resto del Mondo	0,00	0,00

**ELENCO DELLE PREVISIONI ANNUALI DI COMPETENZA E DI CASSA SECONDO LA STRUTTURA DEL PIANO DEI CONTI**

CODIFICA DEL PIANO DEI CONTI	DENOMINAZIONE VOCE del PIANO DEI CONTI	PREVISIONI dell'anno 2021	
		COMPETENZA	CASSA
<b>E.5.02.06.00.000</b>	<b>Riscossione crediti di breve termine a tasso non agevolato da Amministrazione Pubbliche</b>	<b>0,00</b>	<b>0,00</b>
E.5.02.06.01.000	Riscossione crediti di breve termine a tasso non agevolato da Amministrazioni Centrali	0,00	0,00
E.5.02.06.02.000	Riscossione crediti di breve termine a tasso non agevolato da Amministrazioni Locali	0,00	0,00
E.5.02.06.03.000	Riscossione crediti di breve termine a tasso non agevolato da Enti di Previdenza	0,00	0,00
E.5.02.06.04.000	Riscossione crediti di breve termine a tasso non agevolato da organismi interni e/o unita' locali della amministrazione	0,00	0,00
<b>E.5.02.07.00.000</b>	<b>Riscossione crediti di breve termine a tasso non agevolato da Famiglie</b>	<b>0,00</b>	<b>0,00</b>
E.5.02.07.01.000	Riscossione crediti di breve termine a tasso non agevolato da Famiglie	0,00	0,00
<b>E.5.02.08.00.000</b>	<b>Riscossione crediti di breve termine a tasso non agevolato da Imprese</b>	<b>0,00</b>	<b>0,00</b>
E.5.02.08.01.000	Riscossione crediti di breve termine a tasso non agevolato da imprese controllate	0,00	0,00
E.5.02.08.02.000	Riscossione crediti di breve termine a tasso non agevolato da altre imprese partecipate	0,00	0,00
E.5.02.08.03.000	Riscossione crediti di breve termine a tasso non agevolato da Cassa Depositi e prestiti	0,00	0,00
E.5.02.08.99.000	Riscossione crediti di breve termine a tasso non agevolato da altre Imprese	0,00	0,00
<b>E.5.02.09.00.000</b>	<b>Riscossione crediti di breve termine a tasso non agevolato da Istituzioni Sociali Private</b>	<b>0,00</b>	<b>0,00</b>
E.5.02.09.01.000	Riscossione crediti di breve termine a tasso non agevolato da Istituzioni Sociali Private	0,00	0,00
<b>E.5.02.10.00.000</b>	<b>Riscossione crediti di breve termine a tasso non agevolato dall'Unione Europea e dal Resto del Mondo</b>	<b>0,00</b>	<b>0,00</b>
E.5.02.10.01.000	Riscossione crediti di breve termine a tasso non agevolato dall'Unione Europea	0,00	0,00
E.5.02.10.02.000	Riscossione crediti di breve termine a tasso non agevolato dal Resto del Mondo	0,00	0,00
<b>E.5.03.00.00.000</b>	<b>Riscossione crediti di medio-lungo termine</b>	<b>0,00</b>	<b>0,00</b>
<b>E.5.03.01.00.000</b>	<b>Riscossione crediti di medio-lungo termine a tasso agevolato da Amministrazioni Pubbliche</b>	<b>0,00</b>	<b>0,00</b>
E.5.03.01.01.000	Riscossione crediti di medio-lungo termine a tasso agevolato da Amministrazioni Centrali	0,00	0,00
E.5.03.01.02.000	Riscossione crediti di medio-lungo termine a tasso agevolato da Amministrazioni Locali	0,00	0,00
E.5.03.01.03.000	Riscossione crediti di medio-lungo termine a tasso agevolato da Enti di Previdenza	0,00	0,00
E.5.03.01.04.000	Riscossione crediti di medio-lungo termine a tasso agevolato da organismi interni e/o unita' locali della amministrazione	0,00	0,00
<b>E.5.03.02.00.000</b>	<b>Riscossione crediti di medio-lungo termine a tasso agevolato da Famiglie</b>	<b>0,00</b>	<b>0,00</b>
E.5.03.02.01.000	Riscossione crediti di medio-lungo termine a tasso agevolato da Famiglie	0,00	0,00
<b>E.5.03.03.00.000</b>	<b>Riscossione crediti di medio-lungo termine a tasso agevolato da Imprese</b>	<b>0,00</b>	<b>0,00</b>
E.5.03.03.01.000	Riscossione crediti di medio-lungo termine a tasso agevolato da imprese controllate	0,00	0,00
E.5.03.03.02.000	Riscossione crediti di medio-lungo termine a tasso agevolato da altre imprese partecipate	0,00	0,00
E.5.03.03.03.000	Riscossione crediti di medio-lungo termine a tasso agevolato da Cassa Depositi e Prestiti	0,00	0,00
E.5.03.03.99.000	Riscossione crediti di medio-lungo termine a tasso agevolato da altre Imprese	0,00	0,00
<b>E.5.03.04.00.000</b>	<b>Riscossione crediti di medio-lungo termine a tasso agevolato da Istituzioni Sociali Private</b>	<b>0,00</b>	<b>0,00</b>
E.5.03.04.01.000	Riscossione crediti di medio-lungo termine a tasso agevolato da Istituzioni Sociali Private	0,00	0,00

**ELENCO DELLE PREVISIONI ANNUALI DI COMPETENZA E DI CASSA SECONDO LA STRUTTURA DEL PIANO DEI CONTI**

CODIFICA DEL PIANO DEI CONTI	DENOMINAZIONE VOCE del PIANO DEI CONTI	PREVISIONI dell'anno 2021	
		COMPETENZA	CASSA
<b>E.5.03.05.00.000</b>	<b>Riscossione crediti di medio-lungo termine a tasso agevolato dall'Unione Europea e dal Resto del Mondo</b>	<b>0,00</b>	<b>0,00</b>
E.5.03.05.01.000	Riscossione crediti di medio-lungo termine a tasso agevolato dall'Unione Europea	0,00	0,00
E.5.03.05.02.000	Riscossione crediti di medio-lungo termine a tasso agevolato dal Resto del Mondo	0,00	0,00
<b>E.5.03.06.00.000</b>	<b>Riscossione crediti di medio-lungo termine a tasso non agevolato da Amministrazioni Pubbliche</b>	<b>0,00</b>	<b>0,00</b>
E.5.03.06.01.000	Riscossione crediti di medio-lungo termine a tasso non agevolato da Amministrazioni Centrali	0,00	0,00
E.5.03.06.02.000	Riscossione crediti di medio-lungo termine a tasso non agevolato da Amministrazioni Locali	0,00	0,00
E.5.03.06.03.000	Riscossione crediti di medio-lungo termine a tasso non agevolato da Enti di Previdenza	0,00	0,00
E.5.03.06.04.000	Riscossione crediti di medio-lungo termine a tasso non agevolato da organismi interni e/o unita' locali della amministrazione	0,00	0,00
<b>E.5.03.07.00.000</b>	<b>Riscossione crediti di medio-lungo termine a tasso non agevolato da Famiglie</b>	<b>0,00</b>	<b>0,00</b>
E.5.03.07.01.000	Riscossione crediti di medio-lungo termine a tasso non agevolato da Famiglie	0,00	0,00
<b>E.5.03.08.00.000</b>	<b>Riscossione crediti di medio-lungo termine a tasso non agevolato da Imprese</b>	<b>0,00</b>	<b>0,00</b>
E.5.03.08.01.000	Riscossione crediti di medio-lungo termine a tasso non agevolato da imprese controllate	0,00	0,00
E.5.03.08.02.000	Riscossione crediti di medio-lungo termine a tasso non agevolato da altre imprese partecipate	0,00	0,00
E.5.03.08.03.000	Riscossione crediti di medio-lungo termine a tasso non agevolato da Cassa Depositi e Prestiti	0,00	0,00
E.5.03.08.99.000	Riscossione crediti di medio-lungo termine a tasso non agevolato da altre Imprese	0,00	0,00
<b>E.5.03.09.00.000</b>	<b>Riscossione crediti di medio-lungo termine a tasso non agevolato da Istituzioni Sociali Private</b>	<b>0,00</b>	<b>0,00</b>
E.5.03.09.01.000	Riscossione crediti di medio-lungo termine a tasso non agevolato da Istituzioni Sociali Private	0,00	0,00
<b>E.5.03.10.00.000</b>	<b>Riscossione crediti di medio-lungo termine a tasso non agevolato dall'Unione Europea e dal Resto del Mondo</b>	<b>0,00</b>	<b>0,00</b>
E.5.03.10.01.000	Riscossione crediti di medio-lungo termine a tasso non agevolato dall'Unione Europea	0,00	0,00
E.5.03.10.02.000	Riscossione crediti di medio-lungo termine a tasso non agevolato dal Resto del Mondo	0,00	0,00
<b>E.5.03.11.00.000</b>	<b>Riscossione crediti sorti a seguito di escussione di garanzie in favore di Amministrazioni Pubbliche</b>	<b>0,00</b>	<b>0,00</b>
E.5.03.11.01.000	Riscossione crediti sorti a seguito di escussione di garanzie in favore di Amministrazioni Centrali	0,00	0,00
E.5.03.11.02.000	Riscossione crediti sorti a seguito di escussione di garanzie in favore di Amministrazioni Locali	0,00	0,00
E.5.03.11.03.000	Riscossione crediti sorti a seguito di escussione di garanzie in favore di Enti di Previdenza	0,00	0,00
<b>E.5.03.12.00.000</b>	<b>Riscossione crediti sorti a seguito di escussione di garanzie in favore di Famiglie</b>	<b>0,00</b>	<b>0,00</b>
E.5.03.12.01.000	Riscossione crediti sorti a seguito di escussione di garanzie in favore di Famiglie	0,00	0,00
<b>E.5.03.13.00.000</b>	<b>Riscossione crediti sorti a seguito di escussione di garanzie in favore di Imprese</b>	<b>0,00</b>	<b>0,00</b>
E.5.03.13.01.000	Riscossione crediti sorti a seguito di escussione di garanzie in favore di imprese controllate	0,00	0,00
E.5.03.13.02.000	Riscossione crediti sorti a seguito di escussione di garanzie in favore di altre imprese partecipate	0,00	0,00
E.5.03.13.03.000	Riscossione crediti sorti a seguito di escussione di garanzie in favore della Cassa Depositi e Prestiti - SPA	0,00	0,00
E.5.03.13.99.000	Riscossione crediti sorti a seguito di escussione di garanzie in favore di altre Imprese	0,00	0,00



**ELENCO DELLE PREVISIONI ANNUALI DI COMPETENZA E DI CASSA SECONDO LA STRUTTURA DEL PIANO DEI CONTI**

CODIFICA DEL PIANO DEI CONTI	DENOMINAZIONE VOCE del PIANO DEI CONTI	PREVISIONI dell'anno 2021	
		COMPETENZA	CASSA
<b>E.5.03.14.00.000</b>	<b>Riscossione crediti sorti a seguito di escussione di garanzie in favore di Istituzioni Sociali Private</b>	<b>0,00</b>	<b>0,00</b>
E.5.03.14.01.000	Riscossione crediti sorti a seguito di escussione di garanzie in favore di Istituzioni Sociali Private	0,00	0,00
<b>E.5.03.15.00.000</b>	<b>Riscossione crediti sorti a seguito di escussione di garanzie in favore dell'Unione Europea e del Resto del Mondo</b>	<b>0,00</b>	<b>0,00</b>
E.5.03.15.01.000	Riscossione crediti sorti a seguito di escussione di garanzie in favore dell'Unione Europea	0,00	0,00
E.5.03.15.02.000	Riscossione crediti sorti a seguito di escussione di garanzie in favore del Resto del Mondo	0,00	0,00
<b>E.5.04.00.00.000</b>	<b>Altre entrate per riduzione di attivita' finanziarie</b>	<b>0,00</b>	<b>0,00</b>
<b>E.5.04.01.00.000</b>	<b>Altre entrate per riduzione di altre attivita' finanziarie verso Amministrazioni Pubbliche</b>	<b>0,00</b>	<b>0,00</b>
E.5.04.01.01.000	Altre entrate per riduzione di altre attivita' finanziarie verso Amministrazioni Centrali	0,00	0,00
E.5.04.01.02.000	Altre entrate per riduzione di altre attivita' finanziarie verso Amministrazioni Locali	0,00	0,00
E.5.04.01.03.000	Altre entrate per riduzione di altre attivita' finanziarie verso Enti di Previdenza	0,00	0,00
<b>E.5.04.02.00.000</b>	<b>Altre entrate per riduzione di altre attivita' finanziarie verso Famiglie</b>	<b>0,00</b>	<b>0,00</b>
E.5.04.02.01.000	Altre entrate per riduzione di altre attivita' finanziarie verso Famiglie	0,00	0,00
<b>E.5.04.03.00.000</b>	<b>Altre entrate per riduzione di altre attivita' finanziarie verso Imprese</b>	<b>0,00</b>	<b>0,00</b>
E.5.04.03.01.000	Altre entrate per riduzione di altre attivita' finanziarie verso imprese controllate	0,00	0,00
E.5.04.03.02.000	Altre entrate per riduzione di altre attivita' finanziarie verso altre imprese partecipate	0,00	0,00
E.5.04.03.03.000	Altre entrate per riduzione di altre attivita' finanziarie verso Cassa Depositi e Prestiti	0,00	0,00
E.5.04.03.99.000	Altre entrate per riduzione di altre attivita' finanziarie verso altre Imprese	0,00	0,00
<b>E.5.04.04.00.000</b>	<b>Altre entrate per riduzione di altre attivita' finanziarie verso Istituzioni Sociali Private</b>	<b>0,00</b>	<b>0,00</b>
E.5.04.04.01.000	Altre entrate per riduzione di altre attivita' finanziarie verso Istituzioni Sociali Private	0,00	0,00
<b>E.5.04.05.00.000</b>	<b>Altre entrate per riduzione di altre attivita' finanziarie verso Unione Europea e Resto del Mondo</b>	<b>0,00</b>	<b>0,00</b>
E.5.04.05.01.000	Altre entrate per riduzione di altre attivita' finanziarie verso Unione Europea	0,00	0,00
E.5.04.05.02.000	Altre entrate per riduzione di altre attivita' finanziarie verso Resto del Mondo	0,00	0,00
<b>E.5.04.06.00.000</b>	<b>Prelievi dai conti di tesoreria statale diversi dalla Tesoreria Unica</b>	<b>0,00</b>	<b>0,00</b>
E.5.04.06.01.000	Prelievi dai conti di tesoreria statale diversi dalla Tesoreria Unica	0,00	0,00
<b>E.5.04.07.00.000</b>	<b>Prelievi da depositi bancari</b>	<b>0,00</b>	<b>0,00</b>
E.5.04.07.01.000	Prelievi da depositi bancari	0,00	0,00
<b>E.5.04.08.00.000</b>	<b>Entrate da derivati di ammortamento</b>	<b>0,00</b>	<b>0,00</b>
E.5.04.08.01.000	Entrate da derivati di ammortamento	0,00	0,00
<b>E.6.00.00.00.000</b>	<b>ACCENSIONE PRESTITI</b>	<b>0,00</b>	<b>0,00</b>
<b>E.6.01.00.00.000</b>	<b>Emissione di titoli obbligazionari</b>	<b>0,00</b>	<b>0,00</b>
<b>E.6.01.01.00.000</b>	<b>Emissioni titoli obbligazionari a breve termine</b>	<b>0,00</b>	<b>0,00</b>
E.6.01.01.01.000	Emissione di titoli obbligazionari a breve termine in valuta domestica	0,00	0,00
E.6.01.01.02.000	Emissione di titoli obbligazionari a breve termine in valuta estera	0,00	0,00
<b>E.6.01.02.00.000</b>	<b>Emissioni titoli obbligazionari a medio-lungo termine</b>	<b>0,00</b>	<b>0,00</b>
E.6.01.02.01.000	Emissione di titoli obbligazionari a medio-lungo termine in valuta domestica	0,00	0,00
E.6.01.02.02.000	Emissione di titoli obbligazionari a medio-lungo termine in valuta estera	0,00	0,00
<b>E.6.02.00.00.000</b>	<b>Accensione prestiti a breve termine</b>	<b>0,00</b>	<b>0,00</b>

**ELENCO DELLE PREVISIONI ANNUALI DI COMPETENZA E DI CASSA SECONDO LA STRUTTURA DEL PIANO DEI CONTI**

CODIFICA DEL PIANO DEI CONTI	DENOMINAZIONE VOCE del PIANO DEI CONTI	PREVISIONI dell'anno 2021	
		COMPETENZA	CASSA
<b>E.6.02.01.00.000</b>	<b>Finanziamenti a breve termine</b>	<b>0,00</b>	<b>0,00</b>
E.6.02.01.01.000	Finanziamenti a breve termine da Amministrazioni Centrali	0,00	0,00
E.6.02.01.02.000	Finanziamenti a breve termine da Amministrazioni Locali	0,00	0,00
E.6.02.01.03.000	Finanziamenti a breve termine da Enti previdenziali	0,00	0,00
E.6.02.01.04.000	Finanziamenti a breve termine da Imprese	0,00	0,00
E.6.02.01.99.000	Finanziamenti a breve termine da altri soggetti	0,00	0,00
<b>E.6.02.02.00.000</b>	<b>Anticipazioni</b>	<b>0,00</b>	<b>0,00</b>
E.6.02.02.01.000	Anticipazioni a titolo oneroso	0,00	0,00
E.6.02.02.02.000	Anticipazioni a titolo non oneroso	0,00	0,00
<b>E.6.03.00.00.000</b>	<b>Accensione mutui e altri finanziamenti a medio lungo termine</b>	<b>0,00</b>	<b>0,00</b>
<b>E.6.03.01.00.000</b>	<b>Finanziamenti a medio lungo termine</b>	<b>0,00</b>	<b>0,00</b>
E.6.03.01.01.000	Accensione mutui e altri finanziamenti a medio lungo termine da Amministrazioni Centrali	0,00	0,00
E.6.03.01.02.000	Accensione mutui e altri finanziamenti a medio lungo termine da Amministrazioni Locali	0,00	0,00
E.6.03.01.03.000	Accensione mutui e altri finanziamenti a medio lungo termine da Enti previdenziali	0,00	0,00
E.6.03.01.04.000	Accensione mutui e altri finanziamenti a medio lungo termine da Imprese	0,00	0,00
E.6.03.01.05.000	Accensione mutui e altri finanziamenti a medio lungo termine da altri soggetti con controparte residente	0,00	0,00
E.6.03.01.06.000	Accensione mutui e altri finanziamenti a medio lungo termine da altri soggetti con controparte non residente	0,00	0,00
<b>E.6.03.02.00.000</b>	<b>Accensione prestiti da attualizzazione Contributi Pluriennali</b>	<b>0,00</b>	<b>0,00</b>
E.6.03.02.01.000	Accensione prestiti da attualizzazione Contributi Pluriennali	0,00	0,00
<b>E.6.03.03.00.000</b>	<b>Accensione prestiti a seguito di escussione di garanzie</b>	<b>0,00</b>	<b>0,00</b>
E.6.03.03.01.000	Accensione prestiti concessi da Amministrazioni centrali a seguito di escussione di garanzie	0,00	0,00
E.6.03.03.02.000	Accensione prestiti concessi da Amministrazioni locali assunti a seguito di escussione di garanzie	0,00	0,00
E.6.03.03.03.000	Accensione prestiti concessi da enti di previdenza a seguito di escussione di garanzie	0,00	0,00
E.6.03.03.04.000	Accensione prestiti concessi da imprese a seguito di escussione di garanzie	0,00	0,00
E.6.03.03.99.000	Accensione prestiti concessi da altri soggetti a seguito di escussione di garanzie	0,00	0,00
<b>E.6.04.00.00.000</b>	<b>Altre forme di indebitamento</b>	<b>0,00</b>	<b>0,00</b>
<b>E.6.04.02.00.000</b>	<b>Accensione Prestiti - Leasing finanziario</b>	<b>0,00</b>	<b>0,00</b>
E.6.04.02.01.000	Accensione Prestiti - Leasing finanziario	0,00	0,00
<b>E.6.04.03.00.000</b>	<b>Accensione Prestiti - Operazioni di cartolarizzazione</b>	<b>0,00</b>	<b>0,00</b>
E.6.04.03.01.000	Accensione Prestiti - Operazioni di cartolarizzazione finanziaria	0,00	0,00
E.6.04.03.02.000	Accensione Prestiti - Operazioni di cartolarizzazione immobiliare	0,00	0,00
<b>E.6.04.04.00.000</b>	<b>Accensione Prestiti - Derivati</b>	<b>0,00</b>	<b>0,00</b>
E.6.04.04.01.000	Accensione Prestiti - Derivati	0,00	0,00
<b>E.7.00.00.00.000</b>	<b>ANTICIPAZIONI DA ISTITUTO TESORIERE/CASSIERE</b>	<b>0,00</b>	<b>0,00</b>
<b>E.7.01.00.00.000</b>	<b>Anticipazioni da istituto tesoriere/cassiere</b>	<b>0,00</b>	<b>0,00</b>
<b>E.7.01.01.00.000</b>	<b>Anticipazioni da istituto tesoriere/cassiere</b>	<b>0,00</b>	<b>0,00</b>
E.7.01.01.01.000	Anticipazioni da istituto tesoriere/cassiere	0,00	0,00
<b>E.9.00.00.00.000</b>	<b>ENTRATE PER CONTO TERZI E PARTITE DI GIRO</b>	<b>9.620.000,00</b>	<b>11.561.166,33</b>
<b>E.9.01.00.00.000</b>	<b>Entrate per partite di giro</b>	<b>9.290.000,00</b>	<b>11.008.053,88</b>
<b>E.9.01.01.00.000</b>	<b>Altre ritenute</b>	<b>6.000.000,00</b>	<b>6.910.111,47</b>
E.9.01.01.01.000	Ritenuta del 4% sui contributi pubblici	0,00	0,00
E.9.01.01.02.000	Ritenute per scissione contabile IVA (split payment)	6.000.000,00	6.910.111,47
E.9.01.01.99.000	Altre ritenute n.a.c.	0,00	0,00
<b>E.9.01.02.00.000</b>	<b>Ritenute su redditi da lavoro dipendente</b>	<b>3.070.000,00</b>	<b>3.837.846,93</b>
E.9.01.02.01.000	Ritenute erariali su redditi da lavoro dipendente per conto terzi	1.700.000,00	2.467.846,93





**ELENCO DELLE PREVISIONI ANNUALI DI COMPETENZA E DI CASSA SECONDO LA STRUTTURA DEL PIANO DEI CONTI**

CODIFICA DEL PIANO DEI CONTI	DENOMINAZIONE VOCE del PIANO DEI CONTI	PREVISIONI dell'anno 2021	
		COMPETENZA	CASSA
E.9.01.02.02.000	Ritenute previdenziali e assistenziali su redditi da lavoro dipendente per conto terzi	1.200.000,00	1.200.000,00
E.9.01.02.99.000	Altre ritenute al personale dipendente per conto di terzi	170.000,00	170.000,00
<b>E.9.01.03.00.000</b>	<b>Ritenute su redditi da lavoro autonomo</b>	<b>0,00</b>	<b>0,00</b>
E.9.01.03.01.000	Ritenute erariali su redditi da lavoro autonomo per conto terzi	0,00	0,00
E.9.01.03.02.000	Ritenute previdenziali e assistenziali su redditi da lavoro autonomo per conto terzi	0,00	0,00
E.9.01.03.99.000	Altre ritenute al personale con contratto di lavoro autonomo per conto di terzi	0,00	0,00
<b>E.9.01.04.00.000</b>	<b>Finanziamento della gestione sanitaria dalla gestione ordinaria della Regione</b>	<b>0,00</b>	<b>0,00</b>
E.9.01.04.01.000	Finanziamento regionale aggiuntivo sanita' - per equilibri di sistema	0,00	0,00
E.9.01.04.02.000	Finanziamento regionale aggiuntivo sanita' - quota manovra per equilibri di sistema	0,00	0,00
E.9.01.04.99.000	Finanziamento regionale aggiuntivo sanita' n.a.c.	0,00	0,00
<b>E.9.01.99.00.000</b>	<b>Altre entrate per partite di giro</b>	<b>220.000,00</b>	<b>260.095,48</b>
E.9.01.99.01.000	Entrate a seguito di spese non andate a buon fine	100.000,00	100.000,00
E.9.01.99.02.000	Anticipazioni sanita' della tesoreria statale	0,00	0,00
E.9.01.99.03.000	Rimborso di fondi economici e carte aziendali	50.000,00	90.000,00
E.9.01.99.04.000	Reintegro disponibilita' dal conto sanita' al conto non sanita' della Regione	0,00	0,00
E.9.01.99.05.000	Reintegro disponibilita' dal conto non sanita' al conto sanita' della Regione	0,00	0,00
E.9.01.99.06.000	Entrate derivanti dalla gestione degli incassi vincolati degli enti locali	0,00	0,00
E.9.01.99.99.000	Altre entrate per partite di giro diverse	70.000,00	70.095,48
<b>E.9.02.00.00.000</b>	<b>Entrate per conto terzi</b>	<b>330.000,00</b>	<b>553.112,45</b>
<b>E.9.02.01.00.000</b>	<b>Rimborsi per acquisto di beni e servizi per conto terzi</b>	<b>20.000,00</b>	<b>21.001,47</b>
E.9.02.01.01.000	Rimborso per acquisti di beni per conto di terzi	0,00	0,00
E.9.02.01.02.000	Rimborso per acquisto di servizi per conto di terzi	20.000,00	21.001,47
<b>E.9.02.02.00.000</b>	<b>Trasferimenti da Amministrazioni pubbliche per operazioni conto terzi</b>	<b>0,00</b>	<b>0,00</b>
E.9.02.02.01.000	Trasferimenti da Amministrazioni Centrali per operazioni conto terzi	0,00	0,00
E.9.02.02.02.000	Trasferimenti da Amministrazioni Locali per operazioni conto terzi	0,00	0,00
E.9.02.02.03.000	Trasferimenti da Enti di Previdenza per operazioni conto terzi	0,00	0,00
<b>E.9.02.03.00.000</b>	<b>Trasferimenti da altri settori per operazioni conto terzi</b>	<b>0,00</b>	<b>0,00</b>
E.9.02.03.01.000	Trasferimenti da Famiglie per operazioni conto terzi	0,00	0,00
E.9.02.03.02.000	Trasferimenti da Imprese per operazioni conto terzi	0,00	0,00
E.9.02.03.03.000	Trasferimenti da Istituzioni Sociali Private per operazioni conto terzi	0,00	0,00
E.9.02.03.04.000	Trasferimenti dall'Unione Europea e dal Resto del Mondo per operazioni conto terzi	0,00	0,00
<b>E.9.02.04.00.000</b>	<b>Depositi di/presso terzi</b>	<b>110.000,00</b>	<b>332.110,98</b>
E.9.02.04.01.000	Costituzione di depositi cauzionali o contrattuali di terzi	110.000,00	332.110,98
E.9.02.04.02.000	Restituzione di depositi cauzionali o contrattuali presso terzi	0,00	0,00
<b>E.9.02.05.00.000</b>	<b>Riscossione imposte e tributi per conto terzi</b>	<b>0,00</b>	<b>0,00</b>
E.9.02.05.01.000	Riscossione di imposte di natura corrente per conto di terzi	0,00	0,00
E.9.02.05.02.000	Riscossione di imposte in conto capitale per conto di terzi	0,00	0,00
<b>E.9.02.99.00.000</b>	<b>Altre entrate per conto terzi</b>	<b>200.000,00</b>	<b>200.000,00</b>
E.9.02.99.99.000	Altre entrate per conto terzi	200.000,00	200.000,00



**ELENCO DELLE PREVISIONI ANNUALI DI COMPETENZA E DI CASSA SECONDO LA STRUTTURA DEL PIANO DEI CONTI**

CODIFICA DEL PIANO DEI CONTI	DENOMINAZIONE VOCE del PIANO DEI CONTI	PREVISIONI dell'anno 2021	
		COMPETENZA	CASSA
	<b>SPESE</b>		
<b>S.1.00.00.00.000</b>	<b>SPESE CORRENTI</b>	<b>89.099.976,21</b>	<b>137.292.199,76</b>
<b>S.1.01.00.00.000</b>	<b>Redditi da lavoro dipendente</b>	<b>11.039.030,00</b>	<b>11.074.029,96</b>
<b>S.1.01.01.00.000</b>	<b>Retribuzioni lorde</b>	<b>8.558.820,00</b>	<b>8.588.657,18</b>
S.1.01.01.01.000	Retribuzioni in denaro	8.536.820,00	8.566.417,18
S.1.01.01.02.000	Altre spese per il personale	22.000,00	22.240,00
<b>S.1.01.02.00.000</b>	<b>Contributi sociali a carico dell'ente</b>	<b>2.480.210,00</b>	<b>2.485.372,78</b>
S.1.01.02.01.000	Contributi sociali effettivi a carico dell'ente	2.430.810,00	2.435.972,78
S.1.01.02.02.000	Altri contributi sociali	49.400,00	49.400,00
<b>S.1.02.00.00.000</b>	<b>Imposte e tasse a carico dell'ente</b>	<b>992.670,00</b>	<b>1.016.834,19</b>
<b>S.1.02.01.00.000</b>	<b>Imposte, tasse e proventi assimilati a carico dell'ente</b>	<b>992.670,00</b>	<b>1.016.834,19</b>
S.1.02.01.01.000	Imposta regionale sulle attivita' produttive (IRAP)	699.870,00	701.677,56
S.1.02.01.02.000	Imposta di registro e di bollo	7.500,00	8.693,50
S.1.02.01.03.000	Imposta comunale sulla pubblicita' e diritto sulle pubbliche affissioni	0,00	0,00
S.1.02.01.04.000	Tributo speciale per il deposito in discarica dei rifiuti solidi	0,00	0,00
S.1.02.01.05.000	Tributo funzione tutela e protezione ambiente	137.000,00	137.000,00
S.1.02.01.06.000	Tassa e/o tariffa smaltimento rifiuti solidi urbani	65.400,00	76.606,39
S.1.02.01.07.000	Tassa e/o canone occupazione spazi e aree pubbliche	0,00	0,00
S.1.02.01.08.000	Tassa sulle emissioni di anidride solforosa	0,00	0,00
S.1.02.01.09.000	Tassa di circolazione dei veicoli a motore (tassa automobilistica)	10.000,00	11.766,10
S.1.02.01.10.000	Imposta sul reddito delle persone giuridiche (ex IRPEG)	0,00	0,00
S.1.02.01.11.000	Imposta comunale sugli immobili (ICI)	0,00	0,00
S.1.02.01.12.000	Imposta Municipale Propria	0,00	0,00
S.1.02.01.13.000	Imposta sulle plusvalenze da cessione di attivita' finanziarie	0,00	0,00
S.1.02.01.14.000	Tributi sulle successioni e donazioni	0,00	0,00
S.1.02.01.99.000	Imposte, tasse e proventi assimilati a carico dell'ente n.a.c.	72.900,00	81.090,64
<b>S.1.03.00.00.000</b>	<b>Acquisto di beni e servizi</b>	<b>38.559.195,49</b>	<b>47.146.581,73</b>
<b>S.1.03.01.00.000</b>	<b>Acquisto di beni</b>	<b>374.900,00</b>	<b>479.767,97</b>
S.1.03.01.01.000	Giornali, riviste e pubblicazioni	21.000,00	23.499,62
S.1.03.01.02.000	Altri beni di consumo	353.500,00	456.268,35
S.1.03.01.03.000	Flora e Fauna	0,00	0,00
S.1.03.01.04.000	Armi e materiale per usi militari, ordine pubblico, sicurezza	0,00	0,00
S.1.03.01.05.000	Medicinali e altri beni di consumo sanitario	0,00	0,00
<b>S.1.03.02.00.000</b>	<b>Acquisto di servizi</b>	<b>38.184.695,49</b>	<b>46.666.813,76</b>
S.1.03.02.01.000	Organi e incarichi istituzionali dell'amministrazione	95.580,00	146.406,79
S.1.03.02.02.000	Organizzazione eventi, pubblicita' e servizi per trasferta	61.000,00	61.456,16
S.1.03.02.03.000	Aggi di riscossione	65.000,00	65.000,00
S.1.03.02.04.000	Acquisto di servizi per formazione e addestramento del personale dell'ente	25.000,00	31.714,52
S.1.03.02.05.000	Utenze e canoni	5.516.900,00	8.144.652,61
S.1.03.02.06.000	Canoni per Progetti in Partenariato Pubblico-Privato	0,00	0,00
S.1.03.02.07.000	Utilizzo di beni di terzi	1.384.665,68	1.955.218,87
S.1.03.02.08.000	Leasing operativo	0,00	0,00
S.1.03.02.09.000	Manutenzione ordinaria e riparazioni	6.238.500,00	9.983.081,95
S.1.03.02.10.000	Consulenze	0,00	0,00
S.1.03.02.11.000	Prestazioni professionali e specialistiche	359.704,61	421.023,51
S.1.03.02.12.000	Lavoro flessibile, quota LSU e acquisto di servizi da agenzie di lavoro interinale	0,00	0,00
S.1.03.02.13.000	Servizi ausiliari per il funzionamento dell'ente	373.500,00	458.541,63
S.1.03.02.14.000	Servizi di ristorazione	145.500,00	177.999,66
S.1.03.02.15.000	Contratti di servizio pubblico	22.835.198,24	23.920.396,48
S.1.03.02.16.000	Servizi amministrativi	140.825,80	158.137,00
S.1.03.02.17.000	Servizi finanziari	10.000,00	13.400,00
S.1.03.02.18.000	Servizi sanitari	12.000,00	15.867,00
S.1.03.02.19.000	Servizi informatici e di telecomunicazioni	304.000,00	384.106,47
S.1.03.02.99.000	Altri servizi	617.321,16	729.811,11



**ELENCO DELLE PREVISIONI ANNUALI DI COMPETENZA E DI CASSA SECONDO LA STRUTTURA DEL PIANO DEI CONTI**

CODIFICA DEL PIANO DEI CONTI	DENOMINAZIONE VOCE del PIANO DEI CONTI	PREVISIONI dell'anno 2021	
		COMPETENZA	CASSA
<b>S.1.04.00.00.000</b>	<b>Trasferimenti correnti</b>	<b>28.992.300,00</b>	<b>67.919.059,36</b>
<b>S.1.04.01.00.000</b>	<b>Trasferimenti correnti a Amministrazioni Pubbliche</b>	<b>27.836.300,00</b>	<b>66.128.056,33</b>
S.1.04.01.01.000	Trasferimenti correnti a Amministrazioni Centrali	26.296.500,00	62.885.364,55
S.1.04.01.02.000	Trasferimenti correnti a Amministrazioni Locali	1.539.800,00	3.242.691,78
S.1.04.01.03.000	Trasferimenti correnti a Enti di Previdenza	0,00	0,00
S.1.04.01.04.000	Trasferimenti correnti a organismi interni e/o unita' locali della amministrazione	0,00	0,00
<b>S.1.04.02.00.000</b>	<b>Trasferimenti correnti a Famiglie</b>	<b>600.000,00</b>	<b>1.212.181,21</b>
S.1.04.02.01.000	Interventi previdenziali	0,00	0,00
S.1.04.02.02.000	Interventi assistenziali	0,00	0,00
S.1.04.02.03.000	Borse di studio, dottorati di ricerca e contratti di formazione specialistica area medica	0,00	0,00
S.1.04.02.04.000	Trasferimenti correnti a famiglie per vincite	0,00	0,00
S.1.04.02.05.000	Altri trasferimenti a famiglie	600.000,00	1.212.181,21
<b>S.1.04.03.00.000</b>	<b>Trasferimenti correnti a Imprese</b>	<b>537.000,00</b>	<b>549.821,82</b>
S.1.04.03.01.000	Trasferimenti correnti a imprese controllate	0,00	0,00
S.1.04.03.02.000	Trasferimenti correnti a altre imprese partecipate	0,00	0,00
S.1.04.03.99.000	Trasferimenti correnti a altre imprese	537.000,00	549.821,82
<b>S.1.04.04.00.000</b>	<b>Trasferimenti correnti a Istituzioni Sociali Private</b>	<b>19.000,00</b>	<b>29.000,00</b>
S.1.04.04.01.000	Trasferimenti correnti a Istituzioni Sociali Private	19.000,00	29.000,00
<b>S.1.04.05.00.000</b>	<b>Trasferimenti correnti versati all'Unione Europea e al Resto del Mondo</b>	<b>0,00</b>	<b>0,00</b>
S.1.04.05.04.000	Trasferimenti correnti al Resto del Mondo	0,00	0,00
S.1.04.05.99.000	Altri Trasferimenti correnti alla UE	0,00	0,00
<b>S.1.05.00.00.000</b>	<b>Trasferimenti di tributi (Solo per le Regioni)</b>	<b>0,00</b>	<b>0,00</b>
<b>S.1.05.01.00.000</b>	<b>Trasferimenti di tributi a titolo di devoluzioni (Solo per le Regioni)</b>	<b>0,00</b>	<b>0,00</b>
S.1.05.01.01.000	Imposta sul valore aggiunto (IVA) sugli scambi interni (Solo per le Regioni)	0,00	0,00
S.1.05.01.02.000	Imposta sul valore aggiunto (IVA) sulle importazioni (Solo per le Regioni)	0,00	0,00
S.1.05.01.03.000	Accisa sull'energia elettrica (Solo per le Regioni)	0,00	0,00
S.1.05.01.04.000	Accisa sui prodotti energetici (Solo per le Regioni)	0,00	0,00
S.1.05.01.05.000	Imposta di registro (Solo per le Regioni)	0,00	0,00
S.1.05.01.06.000	Imposta di bollo (Solo per le Regioni)	0,00	0,00
S.1.05.01.07.000	Imposta ipotecaria (Solo per le Regioni)	0,00	0,00
S.1.05.01.08.000	Accisa sull'alcole e le bevande alcoliche (Solo per le Regioni)	0,00	0,00
S.1.05.01.09.000	Accisa sui tabacchi (Solo per le Regioni)	0,00	0,00
S.1.05.01.10.000	Imposta di consumo su oli lubrificanti e bitumi di petrolio (Solo per le Regioni)	0,00	0,00
S.1.05.01.11.000	Imposta unica sui concorsi pronostici e sulle scommesse (Solo per le Regioni)	0,00	0,00
S.1.05.01.12.000	Proventi da lotto, lotterie e altri giochi (Solo per le Regioni)	0,00	0,00
S.1.05.01.13.000	Addizionale regionale sui canoni per le utenze di acque pubbliche (Solo per le Regioni)	0,00	0,00
S.1.05.01.14.000	Altre imposte sostitutive n.a.c. (Solo per le Regioni)	0,00	0,00
S.1.05.01.15.000	Ritenute sugli interessi e su altri redditi da capitale (Solo per le Regioni)	0,00	0,00
S.1.05.01.16.000	Ritenute e imposte sostitutive sugli utili distribuiti dalle societa' di capitali (Solo per le Regioni)	0,00	0,00
S.1.05.01.17.000	Altre ritenute n.a.c. (Solo per le Regioni)	0,00	0,00
S.1.05.01.18.000	Imposte sul reddito delle persone fisiche (Solo per le Regioni)	0,00	0,00
S.1.05.01.19.000	Imposte sul reddito delle societa' (ex IRPEG) (Solo per le Regioni)	0,00	0,00
S.1.05.01.99.000	Altri tributi trasferiti a titolo di devoluzioni (Solo per le Regioni)	0,00	0,00
<b>S.1.05.02.00.000</b>	<b>Compartecipazioni di tributi a Amministrazioni Locali non destinate al finanziamento della spesa sanitaria (Solo per le Regioni)</b>	<b>0,00</b>	<b>0,00</b>
S.1.05.02.01.000	Compartecipazione IVA a Regioni - non Sanita' (Solo per le Regioni)	0,00	0,00
S.1.05.02.02.000	Compartecipazione al bollo auto a Province (Solo per le Regioni)	0,00	0,00
S.1.05.02.03.000	Compartecipazione IVA a Comuni (Solo per le Regioni)	0,00	0,00
S.1.05.02.04.000	Compartecipazione IRPEF ai Comuni (Solo per le Regioni)	0,00	0,00
S.1.05.02.05.000	Tributo provinciale deposito in discarica dei rifiuti solidi (Solo per le Regioni)	0,00	0,00



**ELENCO DELLE PREVISIONI ANNUALI DI COMPETENZA E DI CASSA SECONDO LA STRUTTURA DEL PIANO DEI CONTI**

CODIFICA DEL PIANO DEI CONTI	DENOMINAZIONE VOCE del PIANO DEI CONTI	PREVISIONI dell'anno 2021	
		COMPETENZA	CASSA
S.1.05.02.98.000	Altre partecipazioni alle Province (Solo per le Regioni)	0,00	0,00
S.1.05.02.99.000	Altre partecipazioni a Comuni (Solo per le Regioni)	0,00	0,00
<b>S.1.06.00.00.000</b>	<b>Fondi perequativi (Solo per le Regioni)</b>	<b>0,00</b>	<b>0,00</b>
<b>S.1.06.01.00.000</b>	<b>Fondi perequativi (Solo per le Regioni)</b>	<b>0,00</b>	<b>0,00</b>
S.1.06.01.01.000	Trasferimenti ad Amministrazioni Locali - Fondi perequativi (Solo per le Regioni)	0,00	0,00
<b>S.1.07.00.00.000</b>	<b>Interessi passivi</b>	<b>6.197.954,00</b>	<b>7.901.403,43</b>
<b>S.1.07.01.00.000</b>	<b>Interessi passivi su titoli obbligazionari a breve termine</b>	<b>0,00</b>	<b>0,00</b>
S.1.07.01.01.000	Interessi passivi su titoli obbligazionari a breve termine in valuta domestica	0,00	0,00
<b>S.1.07.02.00.000</b>	<b>Interessi passivi su titoli obbligazionari a medio-lungo termine</b>	<b>890.075,00</b>	<b>890.075,00</b>
S.1.07.02.01.000	Interessi passivi su titoli obbligazionari a medio-lungo termine in valuta domestica	890.075,00	890.075,00
S.1.07.02.02.000	Interessi passivi su titoli obbligazionari a medio-lungo termine in valuta estera	0,00	0,00
<b>S.1.07.04.00.000</b>	<b>Interessi su finanziamenti a breve termine</b>	<b>0,00</b>	<b>0,00</b>
S.1.07.04.01.000	Interessi passivi a Amministrazioni Centrali su finanziamenti a breve termine	0,00	0,00
S.1.07.04.02.000	Interessi passivi a Amministrazioni Locali su finanziamenti a breve termine	0,00	0,00
S.1.07.04.03.000	Interessi passivi a Enti previdenziali su finanziamenti a breve termine	0,00	0,00
S.1.07.04.04.000	Interessi passivi a Imprese su finanziamenti a breve termine	0,00	0,00
S.1.07.04.05.000	Interessi passivi su finanziamenti a breve termine ad altri soggetti	0,00	0,00
<b>S.1.07.05.00.000</b>	<b>Interessi su Mutui e altri finanziamenti a medio lungo termine</b>	<b>292.879,00</b>	<b>292.879,00</b>
S.1.07.05.01.000	Interessi passivi ad Amministrazioni Centrali su mutui e altri finanziamenti a medio lungo termine	0,00	0,00
S.1.07.05.02.000	Interessi passivi a Amministrazioni Locali su mutui e altri finanziamenti a medio lungo termine	0,00	0,00
S.1.07.05.03.000	Interessi passivi a Enti previdenziali su mutui e altri finanziamenti a medio lungo termine	0,00	0,00
S.1.07.05.04.000	Interessi passivi su finanziamenti a medio lungo termine a Imprese	292.879,00	292.879,00
S.1.07.05.05.000	Interessi passivi su mutui e altri finanziamenti a medio lungo termine ad altri soggetti	0,00	0,00
S.1.07.05.06.000	Interessi passivi per Attualizzazione Contributi Pluriennali	0,00	0,00
<b>S.1.07.06.00.000</b>	<b>Altri interessi passivi</b>	<b>5.015.000,00</b>	<b>6.718.449,43</b>
S.1.07.06.01.000	Interessi su derivati	5.015.000,00	6.718.449,43
S.1.07.06.02.000	Interessi di mora	0,00	0,00
S.1.07.06.03.000	Interessi su conti della tesoreria dello Stato o di altre Amministrazioni pubbliche	0,00	0,00
S.1.07.06.04.000	Interessi passivi su anticipazioni di tesoreria degli istituti tesorerieri/cassieri	0,00	0,00
S.1.07.06.05.000	Interessi passivi su operazioni di leasing finanziario	0,00	0,00
S.1.07.06.06.000	Interessi passivi per operazioni di cartolarizzazione	0,00	0,00
S.1.07.06.99.000	Altri interessi passivi diversi	0,00	0,00
<b>S.1.08.00.00.000</b>	<b>Altre spese per redditi da capitale</b>	<b>0,00</b>	<b>0,00</b>
<b>S.1.08.02.00.000</b>	<b>Diritti reali di godimento e servitu' onerose</b>	<b>0,00</b>	<b>0,00</b>
S.1.08.02.01.000	Diritti reali di godimento e servitu' onerose	0,00	0,00
<b>S.1.08.99.00.000</b>	<b>Altre spese per redditi da capitale n.a.c.</b>	<b>0,00</b>	<b>0,00</b>
S.1.08.99.01.000	Oneri finanziari derivanti dalla estinzione anticipata di prestiti	0,00	0,00
S.1.08.99.99.000	Altre spese per redditi da capitale n.a.c.	0,00	0,00
<b>S.1.09.00.00.000</b>	<b>Rimborsi e poste correttive delle entrate</b>	<b>76.000,00</b>	<b>77.064,02</b>
<b>S.1.09.01.00.000</b>	<b>Rimborsi per spese di personale (comando, distacco, fuori ruolo, convenzioni, ecc...)</b>	<b>0,00</b>	<b>0,00</b>
S.1.09.01.01.000	Rimborsi per spese di personale (comando, distacco, fuori ruolo, convenzioni, ecc...)	0,00	0,00
<b>S.1.09.02.00.000</b>	<b>Rimborsi di imposte in uscita</b>	<b>0,00</b>	<b>0,00</b>
S.1.09.02.01.000	Rimborsi di imposte e tasse di natura corrente	0,00	0,00



**ELENCO DELLE PREVISIONI ANNUALI DI COMPETENZA E DI CASSA SECONDO LA STRUTTURA DEL PIANO DEI CONTI**

CODIFICA DEL PIANO DEI CONTI	DENOMINAZIONE VOCE del PIANO DEI CONTI	PREVISIONI dell'anno 2021	
		COMPETENZA	CASSA
S.1.09.02.02.000	Rimborsi di imposte in conto capitale in uscita	0,00	0,00
<b>S.1.09.03.00.000</b>	<b>Rimborsi di trasferimenti all'Unione Europea</b>	<b>0,00</b>	<b>0,00</b>
S.1.09.03.01.000	Rimborsi di trasferimenti all'Unione Europea	0,00	0,00
<b>S.1.09.99.00.000</b>	<b>Altri Rimborsi di parte corrente di somme non dovute o incassate in eccesso</b>	<b>76.000,00</b>	<b>77.064,02</b>
S.1.09.99.01.000	Rimborsi di parte corrente ad Amministrazioni Centrali di somme non dovute o incassate in eccesso	35.000,00	36.064,02
S.1.09.99.02.000	Rimborsi di parte corrente ad Amministrazioni Locali di somme non dovute o incassate in eccesso	30.000,00	30.000,00
S.1.09.99.03.000	Rimborsi di parte corrente a Enti Previdenziali di somme non dovute o incassate in eccesso	0,00	0,00
S.1.09.99.04.000	Rimborsi di parte corrente a Famiglie di somme non dovute o incassate in eccesso	1.000,00	1.000,00
S.1.09.99.05.000	Rimborsi di parte corrente a Imprese di somme non dovute o incassate in eccesso	10.000,00	10.000,00
S.1.09.99.06.000	Rimborsi di parte corrente a Istituzioni Sociali Private di somme non dovute o incassate in eccesso	0,00	0,00
S.1.09.99.07.000	Rimborsi di parte corrente a UE e Resto del Mondo di somme non dovute o incassate in eccesso	0,00	0,00
<b>S.1.10.00.00.000</b>	<b>Altre spese correnti</b>	<b>3.242.826,72</b>	<b>2.157.227,07</b>
<b>S.1.10.01.00.000</b>	<b>Fondi di riserva e altri accantonamenti</b>	<b>910.503,20</b>	<b>786.751,20</b>
S.1.10.01.01.000	Fondo di riserva	616.751,20	616.751,20
S.1.10.01.02.000	Fondo speciali	0,00	0,00
S.1.10.01.03.000	Fondo crediti di dubbia e difficile esazione di parte corrente	123.752,00	0,00
S.1.10.01.04.000	Fondo rinnovi contrattuali	170.000,00	170.000,00
S.1.10.01.05.000	Accantonamenti al fondo perdite societa' ed enti partecipati	0,00	0,00
S.1.10.01.99.000	Altri fondi e accantonamenti	0,00	0,00
<b>S.1.10.02.00.000</b>	<b>Fondo pluriennale vincolato</b>	<b>1.066.723,52</b>	<b>0,00</b>
S.1.10.02.01.000	Fondo pluriennale vincolato	1.066.723,52	0,00
<b>S.1.10.03.00.000</b>	<b>Versamenti IVA a debito</b>	<b>0,00</b>	<b>0,00</b>
S.1.10.03.01.000	Versamenti IVA a debito per le gestioni commerciali	0,00	0,00
<b>S.1.10.04.00.000</b>	<b>Premi di assicurazione</b>	<b>547.600,00</b>	<b>652.287,52</b>
S.1.10.04.01.000	Premi di assicurazione contro i danni	547.600,00	652.287,52
S.1.10.04.99.000	Altri premi di assicurazione n.a.c.	0,00	0,00
<b>S.1.10.05.00.000</b>	<b>Spese dovute a sanzioni, risarcimenti e indennizzi</b>	<b>2.000,00</b>	<b>2.188,35</b>
S.1.10.05.01.000	Spese dovute a sanzioni	0,00	0,00
S.1.10.05.02.000	Spese per risarcimento danni	0,00	0,00
S.1.10.05.03.000	Spese per indennizzi	0,00	0,00
S.1.10.05.04.000	Oneri da contenzioso	2.000,00	2.188,35
S.1.10.05.99.000	Altre spese dovute per irregolarita' e illeciti n.a.c.	0,00	0,00
<b>S.1.10.99.00.000</b>	<b>Altre spese correnti n.a.c.</b>	<b>716.000,00</b>	<b>716.000,00</b>
S.1.10.99.99.000	Altre spese correnti n.a.c.	716.000,00	716.000,00
<b>S.2.00.00.00.000</b>	<b>SPESE IN CONTO CAPITALE</b>	<b>100.608.796,27</b>	<b>115.269.795,12</b>
<b>S.2.01.00.00.000</b>	<b>Tributi in conto capitale a carico dell'ente</b>	<b>0,00</b>	<b>0,00</b>
<b>S.2.01.01.00.000</b>	<b>Tributi in conto capitale a carico dell'ente</b>	<b>0,00</b>	<b>0,00</b>
S.2.01.01.01.000	Tributi in conto capitale a carico dell'ente	0,00	0,00
<b>S.2.01.99.00.000</b>	<b>Altri tributi in conto capitale</b>	<b>0,00</b>	<b>0,00</b>
S.2.01.99.01.000	Altri tributi in conto capitale n.a.c.	0,00	0,00
<b>S.2.02.00.00.000</b>	<b>Investimenti fissi lordi e acquisto di terreni</b>	<b>87.827.136,40</b>	<b>99.874.145,07</b>
<b>S.2.02.01.00.000</b>	<b>Beni materiali</b>	<b>84.612.514,04</b>	<b>96.095.106,07</b>
S.2.02.01.01.000	Mezzi di trasporto ad uso civile, di sicurezza e ordine pubblico	0,00	588.626,39
S.2.02.01.03.000	Mobili e arredi	155.000,00	160.781,90
S.2.02.01.04.000	Impianti e macchinari	0,00	0,00
S.2.02.01.05.000	Attrezzature	0,00	162.024,49



**ELENCO DELLE PREVISIONI ANNUALI DI COMPETENZA E DI CASSA SECONDO LA STRUTTURA DEL PIANO DEI CONTI**

CODIFICA DEL PIANO DEI CONTI	DENOMINAZIONE VOCE del PIANO DEI CONTI	PREVISIONI dell'anno 2021	
		COMPETENZA	CASSA
S.2.02.01.06.000	Macchine per ufficio	0,00	0,00
S.2.02.01.07.000	Hardware	100.000,00	119.947,00
S.2.02.01.08.000	Armi	0,00	0,00
S.2.02.01.09.000	Beni immobili	84.197.514,04	94.758.726,29
S.2.02.01.10.000	Beni immobili di valore culturale, storico ed artistico	160.000,00	305.000,00
S.2.02.01.11.000	Oggetti di valore	0,00	0,00
S.2.02.01.99.000	Altri beni materiali	0,00	0,00
<b>S.2.02.02.00.000</b>	<b>Terreni e beni materiali non prodotti</b>	<b>0,00</b>	<b>0,00</b>
S.2.02.02.01.000	Terreni	0,00	0,00
S.2.02.02.02.000	Patrimonio naturale non prodotto	0,00	0,00
<b>S.2.02.03.00.000</b>	<b>Beni immateriali</b>	<b>3.214.622,36</b>	<b>3.779.039,00</b>
S.2.02.03.01.000	Avviamento	0,00	0,00
S.2.02.03.02.000	Software	0,00	0,00
S.2.02.03.03.000	Brevetti	0,00	0,00
S.2.02.03.04.000	Opere dell'ingegno e Diritti d'autore	0,00	0,00
S.2.02.03.05.000	Incarichi professionali per la realizzazione di investimenti	3.214.622,36	3.491.915,36
S.2.02.03.06.000	Manutenzione straordinaria su beni di terzi	0,00	287.123,64
S.2.02.03.99.000	Spese di investimento per beni immateriali n.a.c.	0,00	0,00
<b>S.2.02.04.00.000</b>	<b>Beni materiali acquisiti mediante operazioni di leasing finanziario</b>	<b>0,00</b>	<b>0,00</b>
S.2.02.04.01.000	Mezzi di trasporto ad uso civile, di sicurezza e ordine pubblico acquisiti mediante operazioni di leasing finanziario	0,00	0,00
S.2.02.04.03.000	Mobili e arredi acquisiti mediante operazioni di leasing finanziario	0,00	0,00
S.2.02.04.04.000	Impianti e macchinari acquisiti mediante operazioni di leasing finanziario	0,00	0,00
S.2.02.04.05.000	Attrezzature acquisite mediante operazioni di leasing finanziario	0,00	0,00
S.2.02.04.06.000	Macchine per ufficio acquisite mediante operazioni di leasing finanziario	0,00	0,00
S.2.02.04.07.000	Hardware acquisito mediante operazioni di leasing finanziario	0,00	0,00
S.2.02.04.08.000	Armi acquisite mediante operazioni di leasing finanziario	0,00	0,00
S.2.02.04.09.000	Beni immobili acquisiti mediante operazioni di leasing finanziario	0,00	0,00
S.2.02.04.10.000	Oggetti di valore acquisiti mediante operazioni di leasing finanziario	0,00	0,00
S.2.02.04.99.000	Altri beni materiali acquisiti mediante operazioni di leasing finanziario	0,00	0,00
<b>S.2.02.05.00.000</b>	<b>Terreni e beni materiali non prodotti acquisiti mediante operazioni di leasing finanziario</b>	<b>0,00</b>	<b>0,00</b>
S.2.02.05.01.000	Terreni acquisiti mediante operazioni di leasing finanziario	0,00	0,00
<b>S.2.02.06.00.000</b>	<b>Beni immateriali acquisiti mediante operazioni di leasing finanziario</b>	<b>0,00</b>	<b>0,00</b>
S.2.02.06.01.000	Software acquisito mediante operazioni di leasing finanziario	0,00	0,00
S.2.02.06.02.000	Brevetti acquisiti mediante operazioni di leasing finanziario	0,00	0,00
S.2.02.06.03.000	Opere dell'ingegno e Diritti d'autore acquisiti mediante operazioni di leasing finanziario	0,00	0,00
S.2.02.06.99.000	Beni immateriali n.a.c. acquisiti mediante operazioni di leasing finanziario	0,00	0,00
<b>S.2.03.00.00.000</b>	<b>Contributi agli investimenti</b>	<b>12.297.642,95</b>	<b>15.395.650,05</b>
<b>S.2.03.01.00.000</b>	<b>Contributi agli investimenti a Amministrazioni pubbliche</b>	<b>7.498.589,25</b>	<b>9.906.596,35</b>
S.2.03.01.01.000	Contributi agli investimenti a Amministrazioni Centrali	0,00	0,00
S.2.03.01.02.000	Contributi agli investimenti a Amministrazioni Locali	7.498.589,25	9.906.596,35
S.2.03.01.03.000	Contributi agli investimenti a Enti di Previdenza	0,00	0,00
S.2.03.01.04.000	Contributi agli investimenti interni a organismi interni e/o unita' locali della amministrazione	0,00	0,00
<b>S.2.03.02.00.000</b>	<b>Contributi agli investimenti a Famiglie</b>	<b>0,00</b>	<b>0,00</b>
S.2.03.02.01.000	Contributi agli investimenti a Famiglie	0,00	0,00
<b>S.2.03.03.00.000</b>	<b>Contributi agli investimenti a Imprese</b>	<b>4.799.053,70</b>	<b>5.489.053,70</b>
S.2.03.03.01.000	Contributi agli investimenti a imprese controllate	0,00	0,00
S.2.03.03.02.000	Contributi agli investimenti a altre imprese partecipate	4.032.500,00	4.722.500,00
S.2.03.03.03.000	Contributi agli investimenti a altre Imprese	766.553,70	766.553,70
<b>S.2.03.04.00.000</b>	<b>Contributi agli investimenti a Istituzioni Sociali Private</b>	<b>0,00</b>	<b>0,00</b>
S.2.03.04.01.000	Contributi agli investimenti a Istituzioni Sociali Private	0,00	0,00



**ELENCO DELLE PREVISIONI ANNUALI DI COMPETENZA E DI CASSA SECONDO LA STRUTTURA DEL PIANO DEI CONTI**

CODIFICA DEL PIANO DEI CONTI	DENOMINAZIONE VOCE del PIANO DEI CONTI	PREVISIONI dell'anno 2021	
		COMPETENZA	CASSA
<b>S.2.03.05.00.000</b>	<b>Contributi agli investimenti all'Unione Europea e al Resto del Mondo</b>	<b>0,00</b>	<b>0,00</b>
S.2.03.05.01.000	Contributi agli investimenti all'Unione Europea	0,00	0,00
S.2.03.05.02.000	Contributi agli investimenti al Resto del Mondo	0,00	0,00
<b>S.2.04.00.00.000</b>	<b>Altri trasferimenti in conto capitale</b>	<b>0,00</b>	<b>0,00</b>
<b>S.2.04.01.00.000</b>	<b>Altri trasferimenti in conto capitale per assunzione di debiti di amministrazioni pubbliche</b>	<b>0,00</b>	<b>0,00</b>
S.2.04.01.01.000	Altri trasferimenti in conto capitale per assunzione di debiti di Amministrazioni Centrali	0,00	0,00
S.2.04.01.02.000	Altri trasferimenti in conto capitale per assunzione di debiti di Amministrazioni Locali	0,00	0,00
S.2.04.01.03.000	Altri trasferimenti in conto capitale per assunzione di debiti di Enti di Previdenza	0,00	0,00
S.2.04.01.04.000	Altri trasferimenti in conto capitale per assunzione di debiti di organismi interni e/o unita' locali della amministrazione	0,00	0,00
<b>S.2.04.02.00.000</b>	<b>Altri trasferimenti in conto capitale per assunzione di debiti di Famiglie</b>	<b>0,00</b>	<b>0,00</b>
S.2.04.02.01.000	Altri trasferimenti in conto capitale per assunzione di debiti di Famiglie	0,00	0,00
<b>S.2.04.03.00.000</b>	<b>Altri trasferimenti in conto capitale per assunzione di debiti di Imprese</b>	<b>0,00</b>	<b>0,00</b>
S.2.04.03.01.000	Altri trasferimenti in conto capitale per assunzione di debiti di imprese controllate	0,00	0,00
S.2.04.03.02.000	Altri trasferimenti in conto capitale per assunzione di debiti di altre imprese partecipate	0,00	0,00
S.2.04.03.03.000	Altri trasferimenti in conto capitale per assunzione di debiti di altre Imprese	0,00	0,00
<b>S.2.04.04.00.000</b>	<b>Altri trasferimenti in conto capitale per assunzione di debiti di Istituzioni Sociali Private</b>	<b>0,00</b>	<b>0,00</b>
S.2.04.04.01.000	Altri trasferimenti in conto capitale per assunzione di debiti di Istituzioni Sociali Private	0,00	0,00
<b>S.2.04.05.00.000</b>	<b>Altri trasferimenti in conto capitale per assunzione di debiti dell'Unione Europea e del Resto del Mondo</b>	<b>0,00</b>	<b>0,00</b>
S.2.04.05.01.000	Altri trasferimenti in conto capitale per assunzione di debiti dell'Unione Europea	0,00	0,00
S.2.04.05.02.000	Altri trasferimenti in conto capitale per assunzione di debiti del Resto del Mondo	0,00	0,00
<b>S.2.04.11.00.000</b>	<b>Altri trasferimenti in conto capitale verso amministrazioni pubbliche per escussione di garanzie</b>	<b>0,00</b>	<b>0,00</b>
S.2.04.11.01.000	Altri trasferimenti in conto capitale verso Amministrazioni Centrali per escussione di garanzie	0,00	0,00
S.2.04.11.02.000	Altri trasferimenti in conto capitale verso Amministrazioni Locali per escussione di garanzie	0,00	0,00
S.2.04.11.03.000	Altri trasferimenti in conto capitale verso Enti di Previdenza per escussione di garanzie	0,00	0,00
S.2.04.11.04.000	Altri trasferimenti in conto capitale verso organismi interni e/o unita' locali della amministrazione per escussione di garanzie	0,00	0,00
<b>S.2.04.12.00.000</b>	<b>Altri trasferimenti in conto capitale verso Famiglie per escussione di garanzie</b>	<b>0,00</b>	<b>0,00</b>
S.2.04.12.01.000	Altri trasferimenti in conto capitale verso Famiglie per escussione di garanzie	0,00	0,00
<b>S.2.04.13.00.000</b>	<b>Altri trasferimenti in conto capitale verso Imprese per escussione di garanzie</b>	<b>0,00</b>	<b>0,00</b>
S.2.04.13.01.000	Altri trasferimenti in conto capitale verso imprese controllate per escussione di garanzie	0,00	0,00
S.2.04.13.02.000	Altri trasferimenti in conto capitale verso altre imprese partecipate per escussione di garanzie	0,00	0,00
S.2.04.13.03.000	Altri trasferimenti in conto capitale verso altre Imprese per escussione di garanzie	0,00	0,00
<b>S.2.04.14.00.000</b>	<b>Altri trasferimenti in conto capitale verso Istituzioni Sociali Private per escussione di garanzie</b>	<b>0,00</b>	<b>0,00</b>
S.2.04.14.01.000	Altri trasferimenti in conto capitale verso Istituzioni Sociali Private per escussione di garanzie	0,00	0,00



**ELENCO DELLE PREVISIONI ANNUALI DI COMPETENZA E DI CASSA SECONDO LA STRUTTURA DEL PIANO DEI CONTI**

CODIFICA DEL PIANO DEI CONTI	DENOMINAZIONE VOCE del PIANO DEI CONTI	PREVISIONI dell'anno 2021	
		COMPETENZA	CASSA
<b>S.2.04.15.00.000</b>	<b>Altri trasferimenti in conto capitale verso Unione Europea e Resto del Mondo per escussione di garanzie</b>	<b>0,00</b>	<b>0,00</b>
S.2.04.15.01.000	Altri trasferimenti in conto capitale verso Unione Europea per escussione di garanzie	0,00	0,00
S.2.04.15.02.000	Altri trasferimenti in conto capitale verso Resto del Mondo per escussione di garanzie	0,00	0,00
<b>S.2.04.16.00.000</b>	<b>Trasferimenti in conto capitale erogati a titolo di ripiano disavanzi pregressi ad Amministrazioni pubbliche</b>	<b>0,00</b>	<b>0,00</b>
S.2.04.16.01.000	Trasferimenti in conto capitale erogati a titolo di ripiano disavanzi pregressi a Amministrazioni Centrali	0,00	0,00
S.2.04.16.02.000	Trasferimenti in conto capitale erogati a titolo di ripiano disavanzi pregressi a Amministrazioni Locali	0,00	0,00
S.2.04.16.03.000	Trasferimenti in conto capitale erogati a titolo di ripiano disavanzi pregressi a Enti di Previdenza	0,00	0,00
S.2.04.16.99.000	Trasferimenti in conto capitale erogati a titolo di ripiano disavanzi pregressi a organismi interni e/o unita' locali della amministrazione	0,00	0,00
<b>S.2.04.17.00.000</b>	<b>Trasferimenti in conto capitale erogati a titolo di ripiano disavanzi pregressi a Famiglie</b>	<b>0,00</b>	<b>0,00</b>
S.2.04.17.01.000	Trasferimenti in conto capitale erogati a titolo di ripiano disavanzi pregressi a Famiglie	0,00	0,00
<b>S.2.04.18.00.000</b>	<b>Trasferimenti in conto capitale erogati a titolo di ripiano disavanzi pregressi a Imprese</b>	<b>0,00</b>	<b>0,00</b>
S.2.04.18.01.000	Trasferimenti in conto capitale erogati a titolo di ripiano disavanzi pregressi a imprese controllate	0,00	0,00
S.2.04.18.02.000	Trasferimenti in conto capitale erogati a titolo di ripiano disavanzi pregressi a altre imprese partecipate	0,00	0,00
S.2.04.18.03.000	Trasferimenti in conto capitale erogati a titolo di ripiano disavanzi pregressi a altre Imprese	0,00	0,00
<b>S.2.04.19.00.000</b>	<b>Trasferimenti in conto capitale erogati a titolo di ripiano disavanzi pregressi a Istituzioni Sociali Private</b>	<b>0,00</b>	<b>0,00</b>
S.2.04.19.01.000	Trasferimenti in conto capitale erogati a titolo di ripiano disavanzi pregressi a Istituzioni Sociali Private	0,00	0,00
<b>S.2.04.20.00.000</b>	<b>Trasferimenti in conto capitale erogati a titolo di ripiano disavanzi pregressi all'Unione Europea e al Resto del Mondo</b>	<b>0,00</b>	<b>0,00</b>
S.2.04.20.01.000	Trasferimenti in conto capitale erogati a titolo di ripiano disavanzi pregressi all'Unione Europea	0,00	0,00
S.2.04.20.02.000	Trasferimenti in conto capitale erogati a titolo di ripiano disavanzi pregressi al Resto del Mondo	0,00	0,00
<b>S.2.04.21.00.000</b>	<b>Altri trasferimenti in conto capitale n.a.c. ad Amministrazioni pubbliche</b>	<b>0,00</b>	<b>0,00</b>
S.2.04.21.01.000	Altri trasferimenti in conto capitale n.a.c. a Amministrazioni Centrali	0,00	0,00
S.2.04.21.02.000	Altri trasferimenti in conto capitale n.a.c. a Amministrazioni Locali	0,00	0,00
S.2.04.21.03.000	Altri trasferimenti in conto capitale n.a.c. a Enti di Previdenza	0,00	0,00
S.2.04.21.99.000	Altri trasferimenti in conto capitale n.a.c. a organismi interni e/o unita' locali della amministrazione	0,00	0,00
<b>S.2.04.22.00.000</b>	<b>Altri trasferimenti in conto capitale n.a.c. a Famiglie</b>	<b>0,00</b>	<b>0,00</b>
S.2.04.22.01.000	Altri trasferimenti in conto capitale n.a.c. a Famiglie	0,00	0,00
<b>S.2.04.23.00.000</b>	<b>Altri trasferimenti in conto capitale n.a.c. a Imprese</b>	<b>0,00</b>	<b>0,00</b>
S.2.04.23.01.000	Altri trasferimenti in conto capitale n.a.c. a imprese controllate	0,00	0,00
S.2.04.23.02.000	Altri trasferimenti in conto capitale n.a.c. a altre imprese partecipate	0,00	0,00
S.2.04.23.03.000	Altri trasferimenti in conto capitale n.a.c. a altre Imprese	0,00	0,00
<b>S.2.04.24.00.000</b>	<b>Altri trasferimenti in conto capitale n.a.c. a Istituzioni Sociali Private</b>	<b>0,00</b>	<b>0,00</b>
S.2.04.24.01.000	Altri trasferimenti in conto capitale n.a.c. a Istituzioni Sociali Private	0,00	0,00
<b>S.2.04.25.00.000</b>	<b>Altri trasferimenti in conto capitale n.a.c. all'Unione Europea e al Resto del Mondo</b>	<b>0,00</b>	<b>0,00</b>
S.2.04.25.01.000	Altri trasferimenti in conto capitale n.a.c. all'Unione Europea	0,00	0,00
S.2.04.25.02.000	Altri trasferimenti in conto capitale n.a.c. al Resto del Mondo	0,00	0,00





**ELENCO DELLE PREVISIONI ANNUALI DI COMPETENZA E DI CASSA SECONDO LA STRUTTURA DEL PIANO DEI CONTI**

CODIFICA DEL PIANO DEI CONTI	DENOMINAZIONE VOCE del PIANO DEI CONTI	PREVISIONI dell'anno 2021	
		COMPETENZA	CASSA
<b>S.2.05.00.00.000</b>	<b>Altre spese in conto capitale</b>	<b>484.016,92</b>	<b>0,00</b>
<b>S.2.05.01.00.000</b>	<b>Fondi di riserva e altri accantonamenti in c/capitale</b>	<b>0,00</b>	<b>0,00</b>
S.2.05.01.01.000	Fondi di riserva in c/capitale	0,00	0,00
S.2.05.01.02.000	Fondi speciali c/capitale	0,00	0,00
S.2.05.01.99.000	Altri accantonamenti in c/capitale	0,00	0,00
<b>S.2.05.02.00.000</b>	<b>Fondi pluriennali vincolati c/capitale</b>	<b>484.016,92</b>	<b>0,00</b>
S.2.05.02.01.000	Fondi pluriennali vincolati c/capitale	484.016,92	0,00
<b>S.2.05.03.00.000</b>	<b>Fondo crediti di dubbia e difficile esazione in c/capitale</b>	<b>0,00</b>	<b>0,00</b>
S.2.05.03.01.000	Fondo crediti di dubbia e difficile esazione in c/capitale	0,00	0,00
<b>S.2.05.04.00.000</b>	<b>Altri rimborsi in conto capitale di somme non dovute o incassate in eccesso</b>	<b>0,00</b>	<b>0,00</b>
S.2.05.04.01.000	Rimborsi in conto capitale ad Amministrazioni Centrali di somme non dovute o incassate in eccesso	0,00	0,00
S.2.05.04.02.000	Rimborsi in conto capitale ad Amministrazioni Locali di somme non dovute o incassate in eccesso	0,00	0,00
S.2.05.04.03.000	Rimborsi in conto capitale a Enti Previdenziali di somme non dovute o incassate in eccesso	0,00	0,00
S.2.05.04.04.000	Rimborsi in conto capitale a Famiglie di somme non dovute o incassate in eccesso	0,00	0,00
S.2.05.04.05.000	Rimborsi in conto capitale a Imprese di somme non dovute o incassate in eccesso	0,00	0,00
S.2.05.04.06.000	Rimborsi in conto capitale a Istituzioni Sociali Private di somme non dovute o incassate in eccesso	0,00	0,00
S.2.05.04.07.000	Rimborsi in conto capitale a UE e Resto del Mondo di somme non dovute o incassate in eccesso	0,00	0,00
<b>S.2.05.99.00.000</b>	<b>Altre spese in conto capitale n.a.c.</b>	<b>0,00</b>	<b>0,00</b>
S.2.05.99.99.000	Altre spese in conto capitale n.a.c.	0,00	0,00
<b>S.3.00.00.00.000</b>	<b>SPESE PER INCREMENTO ATTIVITA' FINANZIARIE</b>	<b>2.000.000,00</b>	<b>2.000.000,00</b>
<b>S.3.01.00.00.000</b>	<b>Acquisizioni di attivita' finanziarie</b>	<b>2.000.000,00</b>	<b>2.000.000,00</b>
<b>S.3.01.01.00.000</b>	<b>Acquisizioni di partecipazioni e conferimenti di capitale</b>	<b>0,00</b>	<b>0,00</b>
S.3.01.01.01.000	Acquisizioni di partecipazioni e conferimenti di capitale in imprese incluse nelle Amministrazioni Centrali	0,00	0,00
S.3.01.01.02.000	Acquisizioni di partecipazioni e conferimenti di capitale in imprese incluse nelle Amministrazioni Locali	0,00	0,00
S.3.01.01.03.000	Acquisizioni di partecipazioni e conferimenti di capitale in altre imprese	0,00	0,00
S.3.01.01.04.000	Acquisizioni di partecipazioni e conferimenti di capitale in Istituzioni sociali private - ISP	0,00	0,00
S.3.01.01.05.000	Acquisizioni di partecipazioni e conferimenti di capitale in PA incluse nelle Amministrazioni Locali	0,00	0,00
<b>S.3.01.02.00.000</b>	<b>Acquisizioni di quote di fondi comuni di investimento</b>	<b>0,00</b>	<b>0,00</b>
S.3.01.02.01.000	Acquisizioni di quote di fondi immobiliari	0,00	0,00
S.3.01.02.02.000	Acquisizioni di quote di altri fondi comuni di investimento	0,00	0,00
<b>S.3.01.03.00.000</b>	<b>Acquisizione di titoli obbligazionari a breve termine</b>	<b>0,00</b>	<b>0,00</b>
S.3.01.03.01.000	Acquisizione di titoli obbligazionari a breve termine emessi da Amministrazioni Centrali	0,00	0,00
S.3.01.03.02.000	Acquisizione di titoli obbligazionari a breve termine emessi da Amministrazioni Locali	0,00	0,00
S.3.01.03.03.000	Acquisizione di titoli obbligazionari a breve termine emessi da imprese residenti	0,00	0,00
S.3.01.03.04.000	Acquisizione di titoli obbligazionari a breve termine emessi da soggetti non residenti	0,00	0,00
<b>S.3.01.04.00.000</b>	<b>Acquisizione di titoli obbligazionari a medio-lungo termine</b>	<b>2.000.000,00</b>	<b>2.000.000,00</b>
S.3.01.04.01.000	Acquisizione di titoli obbligazionari a medio-lungo emessi da Amministrazioni Centrali	2.000.000,00	2.000.000,00
S.3.01.04.02.000	Acquisizione di titoli obbligazionari a medio-lungo emessi da Amministrazioni Locali	0,00	0,00
S.3.01.04.03.000	Acquisizione di titoli obbligazionari a medio-lungo emessi da altri soggetti residenti	0,00	0,00
S.3.01.04.04.000	Acquisizione di titoli obbligazionari a medio-lungo emessi da soggetti non residenti	0,00	0,00



**ELENCO DELLE PREVISIONI ANNUALI DI COMPETENZA E DI CASSA SECONDO LA STRUTTURA DEL PIANO DEI CONTI**

CODIFICA DEL PIANO DEI CONTI	DENOMINAZIONE VOCE del PIANO DEI CONTI	PREVISIONI dell'anno 2021	
		COMPETENZA	CASSA
<b>S.3.02.00.00.000</b>	<b>Concessione crediti di breve termine</b>	<b>0,00</b>	<b>0,00</b>
<b>S.3.02.01.00.000</b>	<b>Concessione crediti di breve periodo a tasso agevolato a Amministrazioni Pubbliche</b>	<b>0,00</b>	<b>0,00</b>
S.3.02.01.01.000	Concessione crediti di breve periodo a tasso agevolato a Amministrazioni Centrali	0,00	0,00
S.3.02.01.02.000	Concessione crediti di breve periodo a tasso agevolato a Amministrazioni Locali	0,00	0,00
S.3.02.01.03.000	Concessione crediti di breve periodo a tasso agevolato a Enti di Previdenza	0,00	0,00
S.3.02.01.04.000	Concessione crediti di breve periodo a tasso agevolato a organismi interni e/o unita' locali dell'amministrazione	0,00	0,00
<b>S.3.02.02.00.000</b>	<b>Concessione crediti di breve periodo a tasso agevolato a Famiglie</b>	<b>0,00</b>	<b>0,00</b>
S.3.02.02.01.000	Concessione crediti di breve periodo a tasso agevolato a Famiglie	0,00	0,00
<b>S.3.02.03.00.000</b>	<b>Concessione crediti di breve periodo a tasso agevolato a Imprese</b>	<b>0,00</b>	<b>0,00</b>
S.3.02.03.01.000	Concessione crediti di breve periodo a tasso agevolato a imprese controllate	0,00	0,00
S.3.02.03.02.000	Concessione crediti di breve periodo a tasso agevolato a altre imprese partecipate	0,00	0,00
S.3.02.03.03.000	Concessione crediti di breve periodo a tasso agevolato alla Cassa Depositi e Prestiti - SPA	0,00	0,00
S.3.02.03.04.000	Concessione crediti di breve periodo a tasso agevolato a altre Imprese	0,00	0,00
<b>S.3.02.04.00.000</b>	<b>Concessione crediti di breve periodo a tasso agevolato a Istituzioni Sociali Private</b>	<b>0,00</b>	<b>0,00</b>
S.3.02.04.01.000	Concessione crediti di breve periodo a tasso agevolato a Istituzioni Sociali Private	0,00	0,00
<b>S.3.02.05.00.000</b>	<b>Concessione crediti di breve periodo a tasso agevolato all'Unione Europea e al Resto del Mondo</b>	<b>0,00</b>	<b>0,00</b>
S.3.02.05.01.000	Concessione crediti di breve periodo a tasso agevolato all'Unione Europea	0,00	0,00
S.3.02.05.02.000	Concessione crediti di breve periodo a tasso agevolato al Resto del Mondo	0,00	0,00
<b>S.3.02.06.00.000</b>	<b>Concessione crediti di breve periodo a tasso non agevolato a Amministrazione Pubbliche</b>	<b>0,00</b>	<b>0,00</b>
S.3.02.06.01.000	Concessione crediti di breve periodo a tasso non agevolato a Amministrazioni Centrali	0,00	0,00
S.3.02.06.02.000	Concessione crediti di breve periodo a tasso non agevolato a Amministrazioni Locali	0,00	0,00
S.3.02.06.03.000	Concessione crediti di breve periodo a tasso non agevolato a Enti di Previdenza	0,00	0,00
S.3.02.06.04.000	Concessione crediti di breve periodo a tasso non agevolato a organismi interni e/o unita' locali dell'amministrazione	0,00	0,00
<b>S.3.02.07.00.000</b>	<b>Concessione crediti di breve periodo a tasso non agevolato a Famiglie</b>	<b>0,00</b>	<b>0,00</b>
S.3.02.07.01.000	Concessione crediti di breve periodo a tasso non agevolato a Famiglie	0,00	0,00
<b>S.3.02.08.00.000</b>	<b>Concessione crediti di breve periodo a tasso non agevolato a Imprese</b>	<b>0,00</b>	<b>0,00</b>
S.3.02.08.01.000	Concessione crediti di breve periodo a tasso non agevolato a imprese controllate	0,00	0,00
S.3.02.08.02.000	Concessione crediti di breve periodo a tasso non agevolato a altre imprese partecipate	0,00	0,00
S.3.02.08.03.000	Concessione crediti di breve periodo a tasso non agevolato alla Cassa Depositi e Prestiti - SPA	0,00	0,00
S.3.02.08.04.000	Concessione crediti di breve periodo a tasso non agevolato a altre Imprese	0,00	0,00
<b>S.3.02.09.00.000</b>	<b>Concessione crediti di breve periodo a tasso non agevolato a Istituzioni Sociali Private</b>	<b>0,00</b>	<b>0,00</b>
S.3.02.09.01.000	Concessione crediti di breve periodo a tasso non agevolato a Istituzioni Sociali Private	0,00	0,00
<b>S.3.02.10.00.000</b>	<b>Concessione crediti di breve periodo a tasso non agevolato all'Unione Europea e al Resto del Mondo</b>	<b>0,00</b>	<b>0,00</b>
S.3.02.10.01.000	Concessione crediti di breve periodo a tasso non agevolato all'Unione Europea	0,00	0,00



**ELENCO DELLE PREVISIONI ANNUALI DI COMPETENZA E DI CASSA SECONDO LA STRUTTURA DEL PIANO DEI CONTI**

CODIFICA DEL PIANO DEI CONTI	DENOMINAZIONE VOCE del PIANO DEI CONTI	PREVISIONI dell'anno 2021	
		COMPETENZA	CASSA
S.3.02.10.02.000	Concessione crediti di breve periodo a tasso non agevolato al Resto del Mondo	0,00	0,00
<b>S.3.03.00.00.000</b>	<b>Concessione crediti di medio-lungo termine</b>	<b>0,00</b>	<b>0,00</b>
<b>S.3.03.01.00.000</b>	<b>Concessione Crediti di medio-lungo termine a tasso agevolato a Amministrazione Pubbliche</b>	<b>0,00</b>	<b>0,00</b>
S.3.03.01.01.000	Concessione Crediti di medio-lungo termine a tasso agevolato a Amministrazioni Centrali	0,00	0,00
S.3.03.01.02.000	Concessione Crediti di medio-lungo termine a tasso agevolato a Amministrazioni Locali	0,00	0,00
S.3.03.01.03.000	Concessione Crediti di medio-lungo termine a tasso agevolato a Enti di Previdenza	0,00	0,00
S.3.03.01.04.000	Concessione Crediti di medio-lungo termine a tasso agevolato a organismi interni e/o unita' locali dell'amministrazione	0,00	0,00
<b>S.3.03.02.00.000</b>	<b>Concessione Crediti di medio-lungo termine a tasso agevolato a Famiglie</b>	<b>0,00</b>	<b>0,00</b>
S.3.03.02.01.000	Concessione Crediti di medio-lungo termine a tasso agevolato a Famiglie	0,00	0,00
<b>S.3.03.03.00.000</b>	<b>Concessione Crediti di medio-lungo termine a tasso agevolato a Imprese</b>	<b>0,00</b>	<b>0,00</b>
S.3.03.03.01.000	Concessione Crediti di medio-lungo termine a tasso agevolato a imprese controllate	0,00	0,00
S.3.03.03.02.000	Concessione Crediti di medio-lungo termine a tasso agevolato a altre imprese partecipate	0,00	0,00
S.3.03.03.03.000	Concessione Crediti di medio-lungo termine a tasso agevolato alla Cassa Depositi e Prestiti - SPA	0,00	0,00
S.3.03.03.04.000	Concessione Crediti di medio-lungo termine a tasso agevolato a altre Imprese	0,00	0,00
<b>S.3.03.04.00.000</b>	<b>Concessione Crediti di medio-lungo termine a tasso agevolato a Istituzioni Sociali Private</b>	<b>0,00</b>	<b>0,00</b>
S.3.03.04.01.000	Concessione Crediti di medio-lungo termine a tasso agevolato a Istituzioni Sociali Private	0,00	0,00
<b>S.3.03.05.00.000</b>	<b>Concessione Crediti di medio-lungo termine a tasso agevolato all'Unione Europea e al Resto del Mondo</b>	<b>0,00</b>	<b>0,00</b>
S.3.03.05.01.000	Concessione Crediti di medio-lungo termine a tasso agevolato all'Unione Europea	0,00	0,00
S.3.03.05.02.000	Concessione Crediti di medio-lungo termine a tasso agevolato al Resto del Mondo	0,00	0,00
<b>S.3.03.06.00.000</b>	<b>Concessione crediti di medio-lungo termine a tasso non agevolato a Amministrazione Pubbliche</b>	<b>0,00</b>	<b>0,00</b>
S.3.03.06.01.000	Concessione crediti di medio-lungo termine a tasso non agevolato a Amministrazioni Centrali	0,00	0,00
S.3.03.06.02.000	Concessione crediti di medio-lungo termine a tasso non agevolato a Amministrazioni Locali	0,00	0,00
S.3.03.06.03.000	Concessione crediti di medio-lungo termine a tasso non agevolato a Enti di Previdenza	0,00	0,00
S.3.03.06.04.000	Concessione crediti di medio-lungo termine a tasso non agevolato a organismi interni e/o unita' locali dell'amministrazione	0,00	0,00
<b>S.3.03.07.00.000</b>	<b>Concessione crediti di medio-lungo termine a tasso non agevolato a Famiglie</b>	<b>0,00</b>	<b>0,00</b>
S.3.03.07.01.000	Concessione crediti di medio-lungo termine a tasso non agevolato a Famiglie	0,00	0,00
<b>S.3.03.08.00.000</b>	<b>Concessione crediti di medio-lungo termine a tasso non agevolato a Imprese</b>	<b>0,00</b>	<b>0,00</b>
S.3.03.08.01.000	Concessione crediti di medio-lungo termine a tasso non agevolato a imprese controllate	0,00	0,00
S.3.03.08.02.000	Concessione crediti di medio-lungo termine a tasso non agevolato a altre imprese partecipate	0,00	0,00
S.3.03.08.03.000	Concessione crediti di medio-lungo termine a tasso non agevolato alla Cassa Depositi e Prestiti - SPA	0,00	0,00
S.3.03.08.04.000	Concessione crediti di medio-lungo termine a tasso non agevolato a altre Imprese	0,00	0,00
<b>S.3.03.09.00.000</b>	<b>Concessione crediti di medio-lungo termine a tasso non agevolato a Istituzioni Sociali Private</b>	<b>0,00</b>	<b>0,00</b>

**ELENCO DELLE PREVISIONI ANNUALI DI COMPETENZA E DI CASSA SECONDO LA STRUTTURA DEL PIANO DEI CONTI**

CODIFICA DEL PIANO DEI CONTI	DENOMINAZIONE VOCE del PIANO DEI CONTI	PREVISIONI dell'anno 2021	
		COMPETENZA	CASSA
S.3.03.09.01.000	Concessione crediti di medio-lungo termine a tasso non agevolato a Istituzioni Sociali Private	0,00	0,00
<b>S.3.03.10.00.000</b>	<b>Concessione crediti di medio-lungo termine a tasso non agevolato all'Unione Europea e al Resto del Mondo</b>	<b>0,00</b>	<b>0,00</b>
S.3.03.10.01.000	Concessione crediti di medio-lungo termine a tasso non agevolato all'Unione Europea	0,00	0,00
S.3.03.10.02.000	Concessione crediti di medio-lungo termine a tasso non agevolato al Resto del Mondo	0,00	0,00
<b>S.3.03.11.00.000</b>	<b>Concessione crediti a Amministrazioni Pubbliche a seguito di escussione di garanzie</b>	<b>0,00</b>	<b>0,00</b>
S.3.03.11.01.000	Concessione crediti a Amministrazioni Centrali a seguito di escussione di garanzie	0,00	0,00
S.3.03.11.02.000	Concessione crediti a Amministrazioni Locali a seguito di escussione di garanzie	0,00	0,00
S.3.03.11.03.000	Concessione crediti a Enti di Previdenza a seguito di escussione di garanzie	0,00	0,00
<b>S.3.03.12.00.000</b>	<b>Concessione crediti a Famiglie a seguito di escussione di garanzie</b>	<b>0,00</b>	<b>0,00</b>
S.3.03.12.01.000	Concessione crediti a Famiglie a seguito di escussione di garanzie	0,00	0,00
<b>S.3.03.13.00.000</b>	<b>Concessione crediti a Imprese a seguito di escussione di garanzie</b>	<b>0,00</b>	<b>0,00</b>
S.3.03.13.01.000	Concessione crediti a imprese controllate a seguito di escussione di garanzie	0,00	0,00
S.3.03.13.02.000	Concessione crediti a altre imprese partecipate a seguito di escussione di garanzie	0,00	0,00
S.3.03.13.03.000	Concessione crediti alla Cassa Depositi e Prestiti - SPA a seguito di escussione di garanzie	0,00	0,00
S.3.03.13.04.000	Concessione crediti a altre Imprese a seguito di escussione di garanzie	0,00	0,00
<b>S.3.03.14.00.000</b>	<b>Concessione crediti a Istituzioni Sociali Private a seguito di escussione di garanzie</b>	<b>0,00</b>	<b>0,00</b>
S.3.03.14.01.000	Concessione crediti a Istituzioni Sociali Private a seguito di escussione di garanzie	0,00	0,00
<b>S.3.03.15.00.000</b>	<b>Concessione crediti a Unione Europea e del Resto del Mondo a seguito di escussione di garanzie</b>	<b>0,00</b>	<b>0,00</b>
S.3.03.15.01.000	Concessione crediti a Unione Europea a seguito di escussione di garanzie	0,00	0,00
S.3.03.15.02.000	Concessione crediti a Resto del Mondo a seguito di escussione di garanzie	0,00	0,00
<b>S.3.04.00.00.000</b>	<b>Altre spese per incremento di attivita' finanziarie</b>	<b>0,00</b>	<b>0,00</b>
<b>S.3.04.01.00.000</b>	<b>Incremento di altre attivita' finanziarie verso Amministrazione Pubbliche</b>	<b>0,00</b>	<b>0,00</b>
S.3.04.01.01.000	Incremento di altre attivita' finanziarie verso Amministrazioni Centrali	0,00	0,00
S.3.04.01.02.000	Incremento di altre attivita' finanziarie verso Amministrazioni Locali	0,00	0,00
S.3.04.01.03.000	Incremento di altre attivita' finanziarie verso Enti di Previdenza	0,00	0,00
<b>S.3.04.02.00.000</b>	<b>Incremento di altre attivita' finanziarie verso Famiglie</b>	<b>0,00</b>	<b>0,00</b>
S.3.04.02.01.000	Incremento di altre attivita' finanziarie verso Famiglie	0,00	0,00
<b>S.3.04.03.00.000</b>	<b>Incremento di altre attivita' finanziarie verso Imprese</b>	<b>0,00</b>	<b>0,00</b>
S.3.04.03.01.000	Incremento di altre attivita' finanziarie verso imprese controllate	0,00	0,00
S.3.04.03.02.000	Incremento di altre attivita' finanziarie verso altre imprese partecipate	0,00	0,00
S.3.04.03.03.000	Incremento di altre attivita' finanziarie verso Cassa Depositi e Prestiti - SPA	0,00	0,00
S.3.04.03.04.000	Incremento di altre attivita' finanziarie verso altre Imprese	0,00	0,00
<b>S.3.04.04.00.000</b>	<b>Incremento di altre attivita' finanziarie verso Istituzioni Sociali Private</b>	<b>0,00</b>	<b>0,00</b>
S.3.04.04.01.000	Incremento di altre attivita' finanziarie verso Istituzioni Sociali Private	0,00	0,00
<b>S.3.04.05.00.000</b>	<b>Incremento di altre attivita' finanziarie verso UE e Resto del Mondo</b>	<b>0,00</b>	<b>0,00</b>
S.3.04.05.01.000	Incremento di altre attivita' finanziarie verso la UE	0,00	0,00
S.3.04.05.02.000	Incremento di altre attivita' finanziarie verso il Resto del Mondo	0,00	0,00



**ELENCO DELLE PREVISIONI ANNUALI DI COMPETENZA E DI CASSA SECONDO LA STRUTTURA DEL PIANO DEI CONTI**

CODIFICA DEL PIANO DEI CONTI	DENOMINAZIONE VOCE del PIANO DEI CONTI	PREVISIONI dell'anno 2021	
		COMPETENZA	CASSA
<b>S.3.04.06.00.000</b>	<b>Versamenti ai conti di tesoreria statale (da parte dei soggetti non sottoposti al regime di Tesoreria Unica)</b>	<b>0,00</b>	<b>0,00</b>
S.3.04.06.01.000	Versamenti ai conti di tesoreria statale (da parte dei soggetti non sottoposti al regime di Tesoreria Unica)	0,00	0,00
<b>S.3.04.07.00.000</b>	<b>Versamenti a depositi bancari</b>	<b>0,00</b>	<b>0,00</b>
S.3.04.07.01.000	Versamenti a depositi bancari	0,00	0,00
<b>S.3.04.08.00.000</b>	<b>Spese da derivato di ammortamento</b>	<b>0,00</b>	<b>0,00</b>
S.3.04.08.01.000	Spese da derivato di ammortamento	0,00	0,00
<b>S.3.04.09.00.000</b>	<b>Fondo pluriennale vincolato per attivita' finanziarie</b>	<b>0,00</b>	<b>0,00</b>
S.3.04.09.01.000	Fondo pluriennale vincolato per attivita' finanziarie	0,00	0,00
<b>S.4.00.00.00.000</b>	<b>RIMBORSO PRESTITI</b>	<b>3.793.050,50</b>	<b>3.793.050,50</b>
<b>S.4.01.00.00.000</b>	<b>Rimborso di titoli obbligazionari</b>	<b>3.464.851,00</b>	<b>3.464.851,00</b>
<b>S.4.01.01.00.000</b>	<b>Rimborso di titoli obbligazionari a breve termine</b>	<b>0,00</b>	<b>0,00</b>
S.4.01.01.01.000	Rimborso di titoli obbligazionari a breve termine in valuta domestica	0,00	0,00
S.4.01.01.02.000	Rimborso di titoli obbligazionari a breve termine in valuta estera	0,00	0,00
<b>S.4.01.02.00.000</b>	<b>Rimborso di titoli obbligazionari a medio-lungo termine</b>	<b>3.464.851,00</b>	<b>3.464.851,00</b>
S.4.01.02.01.000	Rimborso di titoli obbligazionari a medio-lungo termine in valuta domestica	3.464.851,00	3.464.851,00
S.4.01.02.02.000	Rimborso di titoli obbligazionari a medio-lungo termine in valuta estera	0,00	0,00
<b>S.4.02.00.00.000</b>	<b>Rimborso prestiti a breve termine</b>	<b>0,00</b>	<b>0,00</b>
<b>S.4.02.01.00.000</b>	<b>Rimborso Finanziamenti a breve termine</b>	<b>0,00</b>	<b>0,00</b>
S.4.02.01.01.000	Rimborso finanziamenti a breve termine a Amministrazioni Centrali	0,00	0,00
S.4.02.01.02.000	Rimborso finanziamenti a breve termine a Amministrazioni Locali	0,00	0,00
S.4.02.01.03.000	Rimborso finanziamenti a breve termine a Enti previdenziali	0,00	0,00
S.4.02.01.04.000	Rimborso finanziamenti a breve termine a Imprese	0,00	0,00
S.4.02.01.05.000	Rimborso finanziamenti a breve termine a altri soggetti	0,00	0,00
<b>S.4.02.02.00.000</b>	<b>Chiusura Anticipazioni</b>	<b>0,00</b>	<b>0,00</b>
S.4.02.02.01.000	Chiusura Anticipazioni a titolo oneroso	0,00	0,00
S.4.02.02.02.000	Chiusura Anticipazioni a titolo non oneroso	0,00	0,00
<b>S.4.03.00.00.000</b>	<b>Rimborso mutui e altri finanziamenti a medio lungo termine</b>	<b>328.199,50</b>	<b>328.199,50</b>
<b>S.4.03.01.00.000</b>	<b>Rimborso Mutui e altri finanziamenti a medio lungo termine</b>	<b>328.199,50</b>	<b>328.199,50</b>
S.4.03.01.01.000	Rimborso Mutui e altri finanziamenti a medio lungo termine ad Amministrazioni Centrali	0,00	0,00
S.4.03.01.02.000	Rimborso Mutui e altri finanziamenti a medio lungo termine ad Amministrazioni Locali	0,00	0,00
S.4.03.01.03.000	Rimborso Mutui e altri finanziamenti a medio lungo termine a Enti previdenziali	0,00	0,00
S.4.03.01.04.000	Rimborso Mutui e altri finanziamenti a medio lungo termine a Imprese	328.199,50	328.199,50
S.4.03.01.05.000	Rimborso Mutui e altri finanziamenti a medio lungo termine ad altri soggetti con controparte residente	0,00	0,00
S.4.03.01.06.000	Rimborso Mutui e altri finanziamenti a medio lungo termine ad altri soggetti con controparte non residente	0,00	0,00
<b>S.4.03.02.00.000</b>	<b>Rimborso prestiti da attualizzazione Contributi Pluriennali</b>	<b>0,00</b>	<b>0,00</b>
S.4.03.02.01.000	Rimborso prestiti da attualizzazione Contributi Pluriennali	0,00	0,00
<b>S.4.04.00.00.000</b>	<b>Rimborso di altre forme di indebitamento</b>	<b>0,00</b>	<b>0,00</b>
<b>S.4.04.02.00.000</b>	<b>Rimborso Prestiti - Leasing finanziario</b>	<b>0,00</b>	<b>0,00</b>
S.4.04.02.01.000	Rimborso Prestiti - Leasing finanziario	0,00	0,00
<b>S.4.04.03.00.000</b>	<b>Rimborso Prestiti - Operazioni di cartolarizzazione</b>	<b>0,00</b>	<b>0,00</b>
S.4.04.03.01.000	Rimborso Prestiti - Operazioni di cartolarizzazione	0,00	0,00
<b>S.4.04.04.00.000</b>	<b>Rimborso prestiti - Derivati</b>	<b>0,00</b>	<b>0,00</b>
S.4.04.04.01.000	Rimborso prestiti - Derivati	0,00	0,00
<b>S.4.05.00.00.000</b>	<b>Fondi per rimborso prestiti</b>	<b>0,00</b>	<b>0,00</b>



**ELENCO DELLE PREVISIONI ANNUALI DI COMPETENZA E DI CASSA SECONDO LA STRUTTURA DEL PIANO DEI CONTI**

CODIFICA DEL PIANO DEI CONTI	DENOMINAZIONE VOCE del PIANO DEI CONTI	PREVISIONI dell'anno 2021	
		COMPETENZA	CASSA
<b>S.4.05.01.00.000</b>	<b>Fondo per il D.L. n. 35/2013 e successive modificazioni e rifinanziamenti</b>	<b>0,00</b>	<b>0,00</b>
S.4.05.01.01.000	Fondo per il D.L. n. 35/2013 e successive modificazioni e rifinanziamenti	0,00	0,00
<b>S.4.05.99.00.000</b>	<b>Altri fondi per rimborso prestiti</b>	<b>0,00</b>	<b>0,00</b>
S.4.05.99.99.000	Altri fondi per rimborso prestiti	0,00	0,00
<b>S.5.00.00.00.000</b>	<b>CHIUSURA ANTICIPAZIONI RICEVUTE DA ISTITUTO TESORIERE/CASSIERE</b>	<b>0,00</b>	<b>0,00</b>
<b>S.5.01.00.00.000</b>	<b>Chiusura Anticipazioni ricevute da istituto tesoriere/cassiere</b>	<b>0,00</b>	<b>0,00</b>
<b>S.5.01.01.00.000</b>	<b>Chiusura Anticipazioni ricevute da istituto tesoriere/cassiere</b>	<b>0,00</b>	<b>0,00</b>
S.5.01.01.01.000	Chiusura Anticipazioni ricevute da istituto tesoriere/cassiere	0,00	0,00
<b>S.7.00.00.00.000</b>	<b>USCITE PER CONTO TERZI E PARTITE DI GIRO</b>	<b>9.620.000,00</b>	<b>12.754.467,77</b>
<b>S.7.01.00.00.000</b>	<b>Uscite per partite di giro</b>	<b>9.290.000,00</b>	<b>11.328.836,21</b>
<b>S.7.01.01.00.000</b>	<b>Versamenti di altre ritenute</b>	<b>6.000.000,00</b>	<b>7.261.675,34</b>
S.7.01.01.01.000	Versamento della ritenuta del 4% sui contributi pubblici	0,00	0,00
S.7.01.01.02.000	Versamento delle ritenute per scissione contabile IVA (split payment)	6.000.000,00	7.261.675,34
S.7.01.01.99.000	Versamento di altre ritenute n.a.c.	0,00	0,00
<b>S.7.01.02.00.000</b>	<b>Versamenti di ritenute su Redditi da lavoro dipendente</b>	<b>3.070.000,00</b>	<b>3.847.160,87</b>
S.7.01.02.01.000	Versamenti di ritenute erariali su Redditi da lavoro dipendente riscosse per conto terzi	1.700.000,00	2.476.827,87
S.7.01.02.02.000	Versamenti di ritenute previdenziali e assistenziali su Redditi da lavoro dipendente riscosse per conto terzi	1.200.000,00	1.200.000,00
S.7.01.02.99.000	Altri versamenti di ritenute al personale dipendente per conto di terzi	170.000,00	170.333,00
<b>S.7.01.03.00.000</b>	<b>Versamenti di ritenute su Redditi da lavoro autonomo</b>	<b>0,00</b>	<b>0,00</b>
S.7.01.03.01.000	Versamenti di ritenute erariali su Redditi da lavoro autonomo per conto terzi	0,00	0,00
S.7.01.03.02.000	Versamenti di ritenute previdenziali e assistenziali su Redditi da lavoro autonomo per conto terzi	0,00	0,00
S.7.01.03.99.000	Altri versamenti di ritenute al personale con contratto di lavoro autonomo per conto di terzi	0,00	0,00
<b>S.7.01.04.00.000</b>	<b>Trasferimento di risorse dalla gestione ordinaria alla gestione sanitaria della Regione</b>	<b>0,00</b>	<b>0,00</b>
S.7.01.04.01.000	Destinazione di risorse regionali per il finanziamento aggiuntivo della Sanita' - per equilibri di sistema	0,00	0,00
S.7.01.04.02.000	Destinazione di risorse regionali per il finanziamento aggiuntivo della Sanita' - quota manovra per equilibri di sistema	0,00	0,00
S.7.01.04.99.000	Destinazione di risorse regionali per il finanziamento aggiuntivo della Sanita' n.a.c.	0,00	0,00
<b>S.7.01.99.00.000</b>	<b>Altre uscite per partite di giro</b>	<b>220.000,00</b>	<b>220.000,00</b>
S.7.01.99.01.000	Spese non andate a buon fine	100.000,00	100.000,00
S.7.01.99.02.000	Chiusura anticipazioni sanita' della tesoreria statale	0,00	0,00
S.7.01.99.03.000	Costituzione fondi economici e carte aziendali	50.000,00	50.000,00
S.7.01.99.04.000	Integrazione disponibilita' dal conto sanita' al conto non sanita' della Regione	0,00	0,00
S.7.01.99.05.000	Integrazione disponibilita' dal conto non sanita' al conto sanita' della Regione	0,00	0,00
S.7.01.99.06.000	Uscite derivanti dalla gestione degli incassi vincolati degli enti locali	0,00	0,00
S.7.01.99.99.000	Altre uscite per partite di giro n.a.c.	70.000,00	70.000,00
<b>S.7.02.00.00.000</b>	<b>Uscite per conto terzi</b>	<b>330.000,00</b>	<b>1.425.631,56</b>
<b>S.7.02.01.00.000</b>	<b>Acquisto di beni e servizi per conto terzi</b>	<b>20.000,00</b>	<b>20.000,00</b>
S.7.02.01.01.000	Acquisto di beni per conto di terzi	0,00	0,00
S.7.02.01.02.000	Acquisto di servizi per conto di terzi	20.000,00	20.000,00
<b>S.7.02.02.00.000</b>	<b>Trasferimenti per conto terzi a Amministrazioni pubbliche</b>	<b>0,00</b>	<b>0,00</b>
S.7.02.02.01.000	Trasferimenti per conto terzi a Amministrazioni Centrali	0,00	0,00
S.7.02.02.02.000	Trasferimenti per conto terzi a Amministrazioni Locali	0,00	0,00
S.7.02.02.03.000	Trasferimenti per conto terzi a Enti di Previdenza	0,00	0,00
<b>S.7.02.03.00.000</b>	<b>Trasferimenti per conto terzi a Altri settori</b>	<b>0,00</b>	<b>0,00</b>

**ELENCO DELLE PREVISIONI ANNUALI DI COMPETENZA E DI CASSA SECONDO LA STRUTTURA DEL PIANO DEI CONTI**

CODIFICA DEL PIANO DEI CONTI	DENOMINAZIONE VOCE del PIANO DEI CONTI	PREVISIONI dell'anno 2021	
		COMPETENZA	CASSA
S.7.02.03.01.000	Trasferimenti per conto terzi a Famiglie	0,00	0,00
S.7.02.03.02.000	Trasferimenti per conto terzi a Imprese	0,00	0,00
S.7.02.03.03.000	Trasferimenti per conto terzi a Istituzioni Sociali Private	0,00	0,00
S.7.02.03.04.000	Trasferimenti per conto terzi all'Unione Europea e al Resto del Mondo	0,00	0,00
<b>S.7.02.04.00.000</b>	<b>Depositi di/presso terzi</b>	<b>110.000,00</b>	<b>1.204.946,39</b>
S.7.02.04.01.000	Costituzione di depositi cauzionali o contrattuali presso terzi	0,00	0,00
S.7.02.04.02.000	Restituzione di depositi cauzionali o contrattuali di terzi	110.000,00	1.204.946,39
<b>S.7.02.05.00.000</b>	<b>Versamenti di imposte e tributi riscosse per conto terzi</b>	<b>0,00</b>	<b>0,00</b>
S.7.02.05.01.000	Versamenti di imposte e tasse di natura corrente riscosse per conto di terzi	0,00	0,00
S.7.02.05.02.000	Versamenti di imposte in conto capitale riscosse per conto di terzi	0,00	0,00
<b>S.7.02.99.00.000</b>	<b>Altre uscite per conto terzi</b>	<b>200.000,00</b>	<b>200.685,17</b>
S.7.02.99.99.000	Altre uscite per conto terzi n.a.c.	200.000,00	200.685,17





# BILANCIO DI PREVISIONE 2021/2023

## Sommario

NOTA INTEGRATIVA .....	pag. 5
BILANCIO DI PREVISIONE 2021/2023 .....	pag. 21
1. Entrate .....	pag. 23
2. Spese .....	pag. 29
3. Quadri generali riassuntivi .....	pag. 71
- Riepilogo generale delle entrate per titoli .....	pag. 73
- Riepilogo generale delle spese per titoli .....	pag. 75
- Riepilogo generale delle spese per missione.....	pag. 77
- Quadro generale riassuntivo .....	pag.81
4. Equilibri di bilancio .....	pag. 83
5. Tabella dimostrativa del risultato di amministrazione presunto .....	pag. 89
6. Composizione per missione e programmi del Fondo Pluriennale Vincolato 2021 .....	pag.93
7. Composizione per missione e programmi del Fondo Pluriennale Vincolato 2022 .....	pag.101
8. Composizione per missione e programmi del Fondo Pluriennale Vincolato 2023 .....	pag.107
9. Composizione dell'accantonamento al Fondo crediti di dubbia esigibilità 2021.....	pag. 115
10. Composizione dell'accantonamento al Fondo crediti di dubbia esigibilità 2022.....	pag. 118
11. Composizione dell'accantonamento al Fondo crediti di dubbia esigibilità 2023.....	pag. 121
12. Prospetto dimostrativo del rispetto dei vincoli di indebitamento .....	pag. 125
13. Utilizzo di contributi e trasferimenti da parte di organismi comunitari e internazionali .....	pag. 129
14. Spese per funzioni delegate dalla Regione Veneto.....	pag. 133
15. Tabella dei parametri obiettivi per province e Citta' metropolitane ai fini dell'accertamento della condizione di ente strutturalmente deficitario .....	pag. 149
16. Piano degli indicatori di bilancio.....	pag. 153
- Allegato 1a - Indicatori sintetici .....	pag. 155
- Allegato 1b - Indicatori analitici concernenti le entrate.....	pag. 162
- Allegato 1c - Indicatori analitici concernenti le spese.....	pag. 165
17. Appendici .....	pag. 173
- Prospetto delle entrate di bilancio per titoli, tipologie e categorie .....	pag. 175
- Prospetto delle spese di bilancio per missione, programmi e macroaggregati 2021:	
- Spese correnti .....	pag.189
- Spese conto capitale e spese incremento di attività finanziarie .....	pag. 196

- *Spese per rimborso prestiti* ..... pag. 202
- *Spese per conto terzi e partite di giro* ..... pag. 203
  
- Prospetto delle spese di bilancio per missione, programmi e macroaggregati 2022:
  - *Spese correnti* ..... pag.204
  - *Spese conto capitale e spese incremento di attività finanziarie* ..... pag. 211
  - *Spese per rimborso prestiti* ..... pag. 217
  - *Spese per conto terzi e partite di giro* ..... pag. 218
- Prospetto delle spese di bilancio per missione, programmi e macroaggregati 2023:
  - *Spese correnti* ..... pag.219
  - *Spese conto capitale e spese incremento di attività finanziarie* ..... pag. 226
  - *Spese per rimborso prestiti* ..... pag. 232
  - *Spese per conto terzi e partite di giro* ..... pag. 233
- Riepilogo generale delle spese per titoli e macroaggregati..... pag. 235
- Elenco delle previsioni annuali di competenza e di cassa secondo la struttura del piano dei conti..... pag. 237

