

PROVINCIA DI TREVISO

# RENDICONTO DELLA GESTIONE ESERCIZIO 2013

CONTO DEL BILANCIO ■

CONTO ECONOMICO ■

CONTO DEL PATRIMONIO ■



CONTO DEL BILANCIO ■

CONTO ECONOMICO ■

CONTO DEL PATRIMONIO ■



**ENTRATE**



**CONTO DEL BILANCIO - GESTIONE DELLE ENTRATE**

| TITOLO<br>TIPOLOGIA | DENOMINAZIONE   | RESIDUI ATTIVI AL 01/01/2013<br>(RS)        |               | RISCOSSIONI IN C/RESIDUI<br>(RR)    |               | ACCERTAMENTI (A)                                  |               | RIACCERTAMENTI RESIDUI (R) |      | RESIDUI ATTIVI DA ESERCIZI<br>PRECEDENTI (EP=RS-RR-R)  |            |
|---------------------|---|---|---------------|-------------------------------------|---------------|---|---------------|----------------------------|------|--|------------|
|                     |   | PREVISIONI DEFINITIVE DI<br>COMPETENZA (CP) |               | RISCOSSIONI IN<br>C/COMPETENZA (RC) |               | MAGGIORI O MINORI ENTRATE<br>DI COMPETENZA = CP-A |               |                            |      | RESIDUI ATTIVI DA ESERCIZIO<br>DI COMPETENZA (EC=A-RC) |            |
|                     |   | PREVISIONI DEFINITIVE DI<br>CASSA (CS)      |               | TOTALE RISCOSSIONI<br>(TR=RR+RC)    |               | MAGGIORI O MINORI ENTRATE<br>DI CASSA =CS-TR      |               |                            |      | TOTALE RESIDUI ATTIVI DA<br>RIPORTARE (TR=EP+EC)       |            |
|                     | <i>FPV - CONTO CAPITALE</i>   | CP  | 87.157.850,38 |                                     |               |   |               |                            |      |  |            |
|                     | <i>FPV - SPESE CORRENTI</i>   | CP  | 5.367.099,47  |                                     |               |   |               |                            |      |  |            |
|                     | <i>UTILIZZO AVANZO DI AMMINISTRAZIONE</i>   | CP  | 9.793.721,43  |                                     |               |   |               |                            |      |  |            |
| <b>TITOLO 1</b>     | <i>Entrate correnti di natura tributaria, contributiva o perequativa</i>                        |   |               |                                     |               |   |               |                            |      |  |            |
| <b>10101</b>        | <b>Tipologia 101: Tributi diretti</b>   | RS  | 91.035,80     | RR                                  | 0,00          | A   | 631.665,53    |                            |      | EP   | 91.035,80  |
|                     |   | CP  | 600.100,00    | RC                                  | 631.665,53    | CP  | -31.565,53    | R                          | 0,00 | EC   | 0,00       |
|                     |   | CS  | 691.135,80    | TR                                  | 631.665,53    | CS  | 59.470,27     |                            |      | TR   | 91.035,80  |
| <b>10102</b>        | <b>Tipologia 102: Tributi indiretti</b>   | RS  | 1.884.839,33  | RR                                  | 1.884.839,33  | A   | 63.544.996,23 |                            |      | EP   | 0,00       |
|                     |   | CP  | 66.459.200,00 | RC                                  | 62.833.045,14 | CP  | 2.914.203,77  | R                          | 0,00 | EC   | 711.951,09 |
|                     |   | CS  | 68.344.039,33 | TR                                  | 64.717.884,47 | CS  | 3.626.154,86  |                            |      | TR   | 711.951,09 |
| <b>10103</b>        | <b>Tipologia 103: Tributi destinati al finanziamento della sanità (solo per le Regioni)</b>     | RS  | 0,00          | RR                                  | 0,00          | A   | 0,00          |                            |      | EP   | 0,00       |
|                     |   | CP  | 0,00          | RC                                  | 0,00          | CP  | 0,00          | R                          | 0,00 | EC   | 0,00       |
|                     |   | CS  | 0,00          | TR                                  | 0,00          | CS  | 0,00          |                            |      | TR   | 0,00       |
| <b>10104</b>        | <b>Tipologia 104: Tributi devoluti e regolati alle autonomie speciali (solo per le Regioni)</b> | RS  | 0,00          | RR                                  | 0,00          | A   | 0,00          |                            |      | EP   | 0,00       |
|                     |   | CP  | 0,00          | RC                                  | 0,00          | CP  | 0,00          | R                          | 0,00 | EC   | 0,00       |
|                     |   | CS  | 0,00          | TR                                  | 0,00          | CS  | 0,00          |                            |      | TR   | 0,00       |
| <b>10105</b>        | <b>Tipologia 105: Compartecipazioni di tributi</b>  | RS  | 0,00          | RR                                  | 0,00          | A   | 51.221,54     |                            |      | EP   | 0,00       |
|                     |   | CP  | 52.000,00     | RC                                  | 51.221,54     | CP  | 778,46        | R                          | 0,00 | EC   | 0,00       |
|                     |   | CS  | 52.000,00     | TR                                  | 51.221,54     | CS  | 778,46        |                            |      | TR   | 0,00       |
| <b>10301</b>        | <b>Tipologia 301: Fondi perequativi ad Amministrazioni Centrali</b>                             | RS  | 1.170.127,16  | RR                                  | 1.170.127,16  | A   | 0,00          |                            |      | EP   | 0,00       |
|                     |   | CP  | 0,00          | RC                                  | 0,00          | CP  | 0,00          | R                          | 0,00 | EC   | 0,00       |
|                     |   | CS  | 1.170.127,16  | TR                                  | 1.170.127,16  | CS  | 0,00          |                            |      | TR   | 0,00       |

**CONTO DEL BILANCIO - GESTIONE DELLE ENTRATE**

| TITOLO<br>TIPOLOGIA | DENOMINAZIONE  | RESIDUI ATTIVI AL 01/01/2013<br>(RS)        |                      | RISCOSSIONI IN C/RESIDUI<br>(RR)    |                      | ACCERTAMENTI (A)                                  |                      | RIACCERTAMENTI RESIDUI (R) |             | RESIDUI ATTIVI DA ESERCIZI<br>PRECEDENTI (EP=RS-RR-R)  |                   |
|---------------------|--|---|----------------------|-------------------------------------|----------------------|---|----------------------|----------------------------|-------------|--|-------------------|
|                     |  | PREVISIONI DEFINITIVE DI<br>COMPETENZA (CP) |                      | RISCOSSIONI IN<br>C/COMPETENZA (RC) |                      | MAGGIORI O MINORI ENTRATE<br>DI COMPETENZA = CP-A |                      |                            |             | RESIDUI ATTIVI DA ESERCIZIO<br>DI COMPETENZA (EC=A-RC) |                   |
|                     |  | PREVISIONI DEFINITIVE DI<br>CASSA (CS)      |                      | TOTALE RISCOSSIONI<br>(TR=RR+RC)    |                      | MAGGIORI O MINORI ENTRATE<br>DI CASSA =CS-TR      |                      |                            |             | TOTALE RESIDUI ATTIVI DA<br>RIPORTARE (TR=EP+EC)       |                   |
| <b>10302</b>        | <b>Tipologia 302: Fondi perequativi dalla Regione<br/>o Provincia autonoma</b> | RS  | 0,00                 | RR                                  | 0,00                 | A   | 0,00                 |                            |             | EP   | 0,00              |
|                     |  | CP  | 0,00                 | RC                                  | 0,00                 | CP  | 0,00                 | R                          | 0,00        | EC   | 0,00              |
|                     |  | CS  | 0,00                 | TR                                  | 0,00                 | CS  | 0,00                 |                            |             | TR   | 0,00              |
| <b>1000</b>         | <b>Totale TITOLO 1</b>   |   |                      |                                     |                      |   |                      |                            |             |  |                   |
|                     | <b>Entrate correnti di natura tributaria,<br/>contributiva o perequativa</b>   | RS  | <b>3.146.002,29</b>  | RR                                  | <b>3.054.966,49</b>  | A   | <b>64.227.883,30</b> |                            |             | EP   | <b>91.035,80</b>  |
|                     |  | CP  | <b>67.111.300,00</b> | RC                                  | <b>63.515.932,21</b> | CP  | <b>2.883.416,70</b>  | R                          | <b>0,00</b> | EC   | <b>711.951,09</b> |
|                     |  | CS  | <b>70.257.302,29</b> | TR                                  | <b>66.570.898,70</b> | CS  | <b>3.686.403,59</b>  |                            |             | TR   | <b>802.986,89</b> |



**CONTO DEL BILANCIO - GESTIONE DELLE ENTRATE**

| TITOLO<br>TIPOLOGIA | DENOMINAZIONE   | RESIDUI ATTIVI AL 01/01/2013<br>(RS)        |                      | RISCOSSIONI IN C/RESIDUI<br>(RR)    |                      | ACCERTAMENTI (A)                                  |                      | RIACCERTAMENTI RESIDUI (R) | RESIDUI ATTIVI DA ESERCIZI<br>PRECEDENTI (EP=RS-RR-R)  |           |                     |
|---------------------|---|---|----------------------|-------------------------------------|----------------------|---|----------------------|----------------------------|--|-----------|---------------------|
|                     |   | PREVISIONI DEFINITIVE DI<br>COMPETENZA (CP) |                      | RISCOSSIONI IN<br>C/COMPETENZA (RC) |                      | MAGGIORI O MINORI ENTRATE<br>DI COMPETENZA = CP-A |                      |                            | RESIDUI ATTIVI DA ESERCIZIO<br>DI COMPETENZA (EC=A-RC) |           |                     |
|                     |   | PREVISIONI DEFINITIVE DI<br>CASSA (CS)      |                      | TOTALE RISCOSSIONI<br>(TR=RR+RC)    |                      | MAGGIORI O MINORI ENTRATE<br>DI CASSA =CS-TR      |                      |                            | TOTALE RESIDUI ATTIVI DA<br>RIPORTARE (TR=EP+EC)       |           |                     |
| <b>TITOLO 2</b>     | <b>Trasferimenti correnti</b>   |   |                      |                                     |                      |   |                      |                            |  |           |                     |
| <b>20101</b>        | <b>Tipologia 101: Trasferimenti correnti da Amministrazioni pubbliche</b>   | RS  | 14.565.335,35        | RR                                  | 11.069.614,60        | A   | 23.329.453,21        |                            |  | EP        | 3.368.572,69        |
|                     |   | CP  | 24.852.579,54        | RC                                  | 18.801.884,44        | CP  | 1.523.126,33         | R                          | -127.148,06  | EC        | 4.527.568,77        |
|                     |   | CS  | 39.428.014,43        | TR                                  | 29.871.499,04        | CS  | 9.556.515,39         |                            |  | TR        | 7.896.141,46        |
| <b>20102</b>        | <b>Tipologia 102: Trasferimenti correnti da Famiglie</b>                    | RS  | 0,00                 | RR                                  | 0,00                 | A   | 0,00                 |                            |  | EP        | 0,00                |
|                     |   | CP  | 0,00                 | RC                                  | 0,00                 | CP  | 0,00                 | R                          | 0,00   | EC        | 0,00                |
|                     |   | CS  | 0,00                 | TR                                  | 0,00                 | CS  | 0,00                 |                            |  | TR        | 0,00                |
| <b>20103</b>        | <b>Tipologia 103: Trasferimenti da Imprese</b>                              | RS  | 0,00                 | RR                                  | 0,00                 | A   | 1.000,00             |                            |  | EP        | 0,00                |
|                     |   | CP  | 0,00                 | RC                                  | 1.000,00             | CP  | -1.000,00            | R                          | 0,00   | EC        | 0,00                |
|                     |   | CS  | 0,00                 | TR                                  | 1.000,00             | CS  | -1.000,00            |                            |  | TR        | 0,00                |
| <b>20104</b>        | <b>Tipologia 104: Trasferimenti correnti da Istituzioni Sociali Private</b> | RS  | 0,00                 | RR                                  | 0,00                 | A   | 0,00                 |                            |  | EP        | 0,00                |
|                     |   | CP  | 0,00                 | RC                                  | 0,00                 | CP  | 0,00                 | R                          | 0,00   | EC        | 0,00                |
|                     |   | CS  | 0,00                 | TR                                  | 0,00                 | CS  | 0,00                 |                            |  | TR        | 0,00                |
| <b>20105</b>        | <b>Tipologia 105: Trasferimenti dalla UE e dal Resto del Mondo</b>          | RS  | 1.237.272,01         | RR                                  | 503.470,34           | A   | 670.389,45           |                            |  | EP        | 717.500,75          |
|                     |   | CP  | 725.610,19           | RC                                  | 331.776,80           | CP  | 55.220,74            | R                          | -16.300,92   | EC        | 338.612,65          |
|                     |   | CS  | 1.962.882,20         | TR                                  | 835.247,14           | CS  | 1.127.635,06         |                            |  | TR        | 1.056.113,40        |
| <b>2000</b>         | <b>Totale TITOLO 2 Trasferimenti correnti</b>                               | <b>RS</b>                                   | <b>15.802.607,36</b> | <b>RR</b>                           | <b>11.573.084,94</b> | <b>A</b>  | <b>24.000.842,66</b> |                            |  | <b>EP</b> | <b>4.086.073,44</b> |
|                     |   | <b>CP</b>                                   | <b>25.578.189,73</b> | <b>RC</b>                           | <b>19.134.661,24</b> | <b>CP</b>   | <b>1.577.347,07</b>  | <b>R</b>                   | <b>-143.448,98</b>                                     | <b>EC</b> | <b>4.866.181,42</b> |
|                     |   | <b>CS</b>                                   | <b>41.390.896,63</b> | <b>TR</b>                           | <b>30.707.746,18</b> | <b>CS</b>   | <b>10.683.150,45</b> |                            |  | <b>TR</b> | <b>8.952.254,86</b> |





**CONTO DEL BILANCIO - GESTIONE DELLE ENTRATE**

| TITOLO<br>TIPOLOGIA | DENOMINAZIONE   | RESIDUI ATTIVI AL 01/01/2013<br>(RS)        |                     | RISCOSSIONI IN C/RESIDUI<br>(RR)    |                     | ACCERTAMENTI (A)                                  |                     | RIACCERTAMENTI RESIDUI (R) | RESIDUI ATTIVI DA ESERCIZI<br>PRECEDENTI (EP=RS-RR-R)  |           |                     |
|---------------------|---|---|---------------------|-------------------------------------|---------------------|---|---------------------|----------------------------|--|-----------|---------------------|
|                     |   | PREVISIONI DEFINITIVE DI<br>COMPETENZA (CP) |                     | RISCOSSIONI IN<br>C/COMPETENZA (RC) |                     | MAGGIORI O MINORI ENTRATE<br>DI COMPETENZA = CP-A |                     |                            | RESIDUI ATTIVI DA ESERCIZIO<br>DI COMPETENZA (EC=A-RC) |           |                     |
|                     |   | PREVISIONI DEFINITIVE DI<br>CASSA (CS)      |                     | TOTALE RISCOSSIONI<br>(TR=RR+RC)    |                     | MAGGIORI O MINORI ENTRATE<br>DI CASSA =CS-TR      |                     |                            | TOTALE RESIDUI ATTIVI DA<br>RIPORTARE (TR=EP+EC)       |           |                     |
| <b>TITOLO 3</b>     | <b>Entrate extratributarie</b>  |   |                     |                                     |                     |   |                     |                            |  |           |                     |
| <b>30100</b>        | <b>Tipologia 100: Vendita di beni e servizi e proventi derivanti dalla gestione dei beni</b>                          | RS  | 583.855,26          | RR                                  | 187.211,35          | A   | 1.681.849,89        |                            |  | EP        | 356.872,91          |
|                     |   | CP  | 1.840.682,69        | RC                                  | 1.482.744,08        | CP  | 158.832,80          | R                          | -39.771,00   | EC        | 199.105,81          |
|                     |   | CS  | 2.424.537,95        | TR                                  | 1.669.955,43        | CS  | 754.582,52          |                            |  | TR        | 555.978,72          |
| <b>30200</b>        | <b>Tipologia 200: Proventi derivanti dall'attività di controllo o repressione delle irregolarità o degli illeciti</b> | RS  | 413.262,40          | RR                                  | 83.073,35           | A   | 1.187.910,21        |                            |  | EP        | 320.475,14          |
|                     |   | CP  | 2.108.660,00        | RC                                  | 307.723,21          | CP  | 920.749,79          | R                          | -9.713,91  | EC        | 880.187,00          |
|                     |   | CS  | 2.521.922,40        | TR                                  | 390.796,56          | CS  | 2.131.125,84        |                            |  | TR        | 1.200.662,14        |
| <b>30300</b>        | <b>Tipologia 300: Interessi attivi</b>  | RS  | 327.019,95          | RR                                  | 319.669,18          | A   | 594.797,56          |                            |  | EP        | 7.350,77            |
|                     |   | CP  | 372.600,00          | RC                                  | 209.775,18          | CP  | -222.197,56         | R                          | 0,00   | EC        | 385.022,38          |
|                     |   | CS  | 699.619,95          | TR                                  | 529.444,36          | CS  | 170.175,59          |                            |  | TR        | 392.373,15          |
| <b>30400</b>        | <b>Tipologia 400: Altre entrate da redditi di capitale</b>  | RS  | 0,00                | RR                                  | 0,00                | A   | 969,02              |                            |  | EP        | 0,00                |
|                     |   | CP  | 1.000,00            | RC                                  | 969,02              | CP  | 30,98               | R                          | 0,00   | EC        | 0,00                |
|                     |   | CS  | 1.000,00            | TR                                  | 969,02              | CS  | 30,98               |                            |  | TR        | 0,00                |
| <b>30500</b>        | <b>Tipologia 500: Rimborsi e altre entrate correnti</b>   | RS  | 897.980,79          | RR                                  | 207.731,67          | A   | 723.995,33          |                            |  | EP        | 663.722,17          |
|                     |   | CP  | 1.085.900,00        | RC                                  | 569.855,06          | CP  | 361.904,67          | R                          | -26.526,95   | EC        | 154.140,27          |
|                     |   | CS  | 1.983.880,79        | TR                                  | 777.586,73          | CS  | 1.206.294,06        |                            |  | TR        | 817.862,44          |
| <b>3000</b>         | <b>Totale TITOLO 3 Entrate extratributarie</b>  | <b>RS</b>                                   | <b>2.222.118,40</b> | <b>RR</b>                           | <b>797.685,55</b>   | <b>A</b>  | <b>4.189.522,01</b> |                            |  | <b>EP</b> | <b>1.348.420,99</b> |
|                     |   | <b>CP</b>                                   | <b>5.408.842,69</b> | <b>RC</b>                           | <b>2.571.066,55</b> | <b>CP</b>   | <b>1.219.320,68</b> | <b>R</b>                   | <b>-76.011,86</b>                                      | <b>EC</b> | <b>1.618.455,46</b> |
|                     |   | <b>CS</b>                                   | <b>7.630.961,09</b> | <b>TR</b>                           | <b>3.368.752,10</b> | <b>CS</b>   | <b>4.262.208,99</b> |                            |  | <b>TR</b> | <b>2.966.876,45</b> |

**CONTO DEL BILANCIO - GESTIONE DELLE ENTRATE**

| TITOLO<br>TIPOLOGIA | DENOMINAZIONE   | RESIDUI ATTIVI AL 01/01/2013<br>(RS)        |               | RISCOSSIONI IN C/RESIDUI<br>(RR)    |              | ACCERTAMENTI (A)                                  |               | RIACCERTAMENTI RESIDUI (R) | RESIDUI ATTIVI DA ESERCIZI<br>PRECEDENTI (EP=RS-RR-R)  |               |               |              |
|---------------------|---|---|---------------|-------------------------------------|--------------|---|---------------|----------------------------|--|---------------|---------------|--------------|
|                     |   | PREVISIONI DEFINITIVE DI<br>COMPETENZA (CP) |               | RISCOSSIONI IN<br>C/COMPETENZA (RC) |              | MAGGIORI O MINORI ENTRATE<br>DI COMPETENZA = CP-A |               |                            | RESIDUI ATTIVI DA ESERCIZIO<br>DI COMPETENZA (EC=A-RC) |               |               |              |
|                     |   | PREVISIONI DEFINITIVE DI<br>CASSA (CS)      |               | TOTALE RISCOSSIONI<br>(TR=RR+RC)    |              | MAGGIORI O MINORI ENTRATE<br>DI CASSA =CS-TR      |               |                            | TOTALE RESIDUI ATTIVI DA<br>RIPORTARE (TR=EP+EC)       |               |               |              |
| <b>TITOLO 4</b>     | <b>Entrate in conto capitale</b>                                      |   |               |                                     |              |   |               |                            |  |               |               |              |
| 40100               | Tipologia 100: Tributi in conto capitale                              | RS  | 0,00          | RR                                  | 0,00         | A   | 0,00          |                            | EP   | 0,00          |               |              |
|                     |   | CP  | 0,00          | RC                                  | 0,00         | CP  | 0,00          | R                          | 0,00   | EC            | 0,00          |              |
|                     |   | CS  | 0,00          | TR                                  | 0,00         | CS  | 0,00          |                            | TR   | 0,00          |               |              |
| 40200               | Tipologia 200: Contributi agli investimenti                           | RS  | 24.857.172,31 | RR                                  | 2.882.565,63 | A   | 2.261.460,00  |                            | EP   | 21.468.844,32 |               |              |
|                     |   | CP  | 59.715,00     | RC                                  | 61.460,00    | CP  | -2.201.745,00 | R                          | -505.762,36  | EC            | 2.200.000,00  |              |
|                     |   | CS  | 74.340,00     | TR                                  | 2.944.025,63 | CS  | -2.869.685,63 |                            | TR   | 23.668.844,32 |               |              |
| 40300               | Tipologia 300: Trasferimenti in conto capitale                        | RS  | 0,00          | RR                                  | 0,00         | A   | 0,00          |                            | EP   | 0,00          |               |              |
|                     |   | CP  | 0,00          | RC                                  | 0,00         | CP  | 0,00          | R                          | 0,00   | EC            | 0,00          |              |
|                     |   | CS  | 0,00          | TR                                  | 0,00         | CS  | 0,00          |                            | TR   | 0,00          |               |              |
| 40400               | Tipologia 400: Entrate da alienazione di beni materiali e immateriali | RS  | 79.546,40     | RR                                  | 76.128,00    | A   | 42.882,00     |                            | EP   | 3.418,40      |               |              |
|                     |   | CP  | 4.148.853,00  | RC                                  | 41.329,00    | CP  | 4.105.971,00  | R                          | 0,00   | EC            | 1.553,00      |              |
|                     |   | CS  | 78.960,00     | TR                                  | 117.457,00   | CS  | -38.497,00    |                            | TR   | 4.971,40      |               |              |
| 40500               | Tipologia 500: Altre entrate in conto capitale                        | RS  | 0,00          | RR                                  | 0,00         | A   | 0,00          |                            | EP   | 0,00          |               |              |
|                     |   | CP  | 0,00          | RC                                  | 0,00         | CP  | 0,00          | R                          | 0,00   | EC            | 0,00          |              |
|                     |   | CS  | 0,00          | TR                                  | 0,00         | CS  | 0,00          |                            | TR   | 0,00          |               |              |
| 4000                | Totale TITOLO 4   | Entrate in conto capitale                   | RS            | 24.936.718,71                       | RR           | 2.958.693,63                                      | A             | 2.304.342,00               |  | EP            | 21.472.262,72 |              |
|                     |   |   | CP            | 4.208.568,00                        | RC           | 102.789,00  | CP            | 1.904.226,00               | R  | -505.762,36   | EC            | 2.201.553,00 |
|                     |   |   | CS            | 153.300,00                          | TR           | 3.061.482,63                                      | CS            | -2.908.182,63              |  | TR            | 23.673.815,72 |              |

**CONTO DEL BILANCIO - GESTIONE DELLE ENTRATE**

| TITOLO<br>TIPOLOGIA | DENOMINAZIONE   | RESIDUI ATTIVI AL 01/01/2013<br>(RS)                |               | RISCOSSIONI IN C/RESIDUI<br>(RR)    |               | ACCERTAMENTI (A)                                  |               | RIACCERTAMENTI RESIDUI (R) |          | RESIDUI ATTIVI DA ESERCIZI<br>PRECEDENTI (EP=RS-RR-R)  |              |                      |
|---------------------|---|---|---------------|-------------------------------------|---------------|---|---------------|----------------------------|----------|--|--------------|----------------------|
|                     |   | PREVISIONI DEFINITIVE DI<br>COMPETENZA (CP)         |               | RISCOSSIONI IN<br>C/COMPETENZA (RC) |               | MAGGIORI O MINORI ENTRATE<br>DI COMPETENZA = CP-A |               |                            |          | RESIDUI ATTIVI DA ESERCIZIO<br>DI COMPETENZA (EC=A-RC) |              |                      |
|                     |   | PREVISIONI DEFINITIVE DI<br>CASSA (CS)              |               | TOTALE RISCOSSIONI<br>(TR=RR+RC)    |               | MAGGIORI O MINORI ENTRATE<br>DI CASSA =CS-TR      |               |                            |          | TOTALE RESIDUI ATTIVI DA<br>RIPORTARE (TR=EP+EC)       |              |                      |
| <b>TITOLO 5</b>     | <b>Entrate da riduzioni di attività finanziarie</b>                       |   |               |                                     |               |   |               |                            |          |  |              |                      |
| <b>50100</b>        | <b>Tipologia 100: Alienazione di attività finanziarie</b>                 | RS  | 0,00          | RR                                  | 0,00          | A   | 38.797.720,13 |                            |          | EP   | 0,00         |                      |
|                     |   | CP  | 38.785.935,00 | RC                                  | 33.797.720,13 | CP  | -11.785,13    | R                          | 0,00     | EC   | 5.000.000,00 |                      |
|                     |   | CS  | 33.785.935,00 | TR                                  | 33.797.720,13 | CS  | -11.785,13    |                            |          | TR   | 5.000.000,00 |                      |
| <b>50200</b>        | <b>Tipologia 200: Riscossioni di credito</b>                              | RS  | 5.506.629,22  | RR                                  | 0,00          | A   | 0,00          |                            |          | EP   | 5.506.629,22 |                      |
|                     |   | CP  | 50.000.000,00 | RC                                  | 0,00          | CP  | 50.000.000,00 | R                          | 0,00     | EC   | 0,00         |                      |
|                     |   | CS  | 0,00          | TR                                  | 0,00          | CS  | 0,00          |                            |          | TR   | 5.506.629,22 |                      |
| <b>50300</b>        | <b>Tipologia 300: Altre entrate per riduzione di attività finanziarie</b> | RS  | 0,00          | RR                                  | 0,00          | A   | 0,00          |                            |          | EP   | 0,00         |                      |
|                     |   | CP  | 0,00          | RC                                  | 0,00          | CP  | 0,00          | R                          | 0,00     | EC   | 0,00         |                      |
|                     |   | CS  | 0,00          | TR                                  | 0,00          | CS  | 0,00          |                            |          | TR   | 0,00         |                      |
| <b>5000</b>         | <b>Totale TITOLO 5</b>  | <b>Entrate da riduzioni di attività finanziarie</b> | <b>RS</b>     | <b>5.506.629,22</b>                 | <b>RR</b>     | <b>0,00</b>                                       | <b>A</b>      | <b>38.797.720,13</b>       | <b>R</b> | <b>0,00</b>  | <b>EP</b>    | <b>5.506.629,22</b>  |
|                     |   |   | <b>CP</b>     | <b>88.785.935,00</b>                | <b>RC</b>     | <b>33.797.720,13</b>                              | <b>CP</b>     | <b>49.988.214,87</b>       |          |  | <b>EC</b>    | <b>5.000.000,00</b>  |
|                     |   |   | <b>CS</b>     | <b>33.785.935,00</b>                | <b>TR</b>     | <b>33.797.720,13</b>                              | <b>CS</b>     | <b>-11.785,13</b>          |          |  | <b>TR</b>    | <b>10.506.629,22</b> |



**CONTO DEL BILANCIO - GESTIONE DELLE ENTRATE**

| TITOLO<br>TIPOLOGIA | DENOMINAZIONE  | RESIDUI ATTIVI AL 01/01/2013<br>(RS)        |              | RISCOSSIONI IN C/RESIDUI<br>(RR)    |           | ACCERTAMENTI (A)                                  |           | RIACCERTAMENTI RESIDUI (R) |          | RESIDUI ATTIVI DA ESERCIZI<br>PRECEDENTI (EP=RS-RR-R)  |              |                     |
|---------------------|--|---|--------------|-------------------------------------|-----------|---|-----------|----------------------------|----------|--|--------------|---------------------|
|                     |  | PREVISIONI DEFINITIVE DI<br>COMPETENZA (CP) |              | RISCOSSIONI IN<br>C/COMPETENZA (RC) |           | MAGGIORI O MINORI ENTRATE<br>DI COMPETENZA = CP-A |           |                            |          | RESIDUI ATTIVI DA ESERCIZIO<br>DI COMPETENZA (EC=A-RC) |              |                     |
|                     |  | PREVISIONI DEFINITIVE DI<br>CASSA (CS)      |              | TOTALE RISCOSSIONI<br>(TR=RR+RC)    |           | MAGGIORI O MINORI ENTRATE<br>DI CASSA =CS-TR      |           |                            |          | TOTALE RESIDUI ATTIVI DA<br>RIPORTARE (TR=EP+EC)       |              |                     |
| <b>TITOLO 6</b>     | <b>Accensioni di prestiti</b>  |   |              |                                     |           |   |           |                            |          |  |              |                     |
| <b>60100</b>        | <b>Tipologia 100: Emissione di titoli obbligazionari</b>                           | RS  | 0,00         | RR                                  | 0,00      | A   | 0,00      |                            |          | EP   | 0,00         |                     |
|                     |  | CP  | 0,00         | RC                                  | 0,00      | CP  | 0,00      | R                          | 0,00     | EC   | 0,00         |                     |
|                     |  | CS  | 0,00         | TR                                  | 0,00      | CS  | 0,00      |                            |          | TR   | 0,00         |                     |
| <b>60200</b>        | <b>Tipologia 200: Accensione Prestiti a breve termine</b>                          | RS  | 0,00         | RR                                  | 0,00      | A   | 0,00      |                            |          | EP   | 0,00         |                     |
|                     |  | CP  | 0,00         | RC                                  | 0,00      | CP  | 0,00      | R                          | 0,00     | EC   | 0,00         |                     |
|                     |  | CS  | 0,00         | TR                                  | 0,00      | CS  | 0,00      |                            |          | TR   | 0,00         |                     |
| <b>60300</b>        | <b>Tipologia 300: Accensione Mutui e altri finanziamenti a medio lungo termine</b> | RS  | 7.971.949,32 | RR                                  | 0,00      | A   | 0,00      |                            |          | EP   | 7.971.949,32 |                     |
|                     |  | CP  | 0,00         | RC                                  | 0,00      | CP  | 0,00      | R                          | 0,00     | EC   | 0,00         |                     |
|                     |  | CS  | 0,00         | TR                                  | 0,00      | CS  | 0,00      |                            |          | TR   | 7.971.949,32 |                     |
| <b>60400</b>        | <b>Tipologia 400: Altre forme di indebitamento</b>                                 | RS  | 0,00         | RR                                  | 0,00      | A   | 0,00      |                            |          | EP   | 0,00         |                     |
|                     |  | CP  | 0,00         | RC                                  | 0,00      | CP  | 0,00      | R                          | 0,00     | EC   | 0,00         |                     |
|                     |  | CS  | 0,00         | TR                                  | 0,00      | CS  | 0,00      |                            |          | TR   | 0,00         |                     |
| <b>6000</b>         | <b>Totale TITOLO 6</b>   | <b>Accensioni di prestiti</b>               | <b>RS</b>    | <b>7.971.949,32</b>                 | <b>RR</b> | <b>0,00</b>                                       | <b>A</b>  | <b>0,00</b>                | <b>R</b> | <b>0,00</b>  | <b>EP</b>    | <b>7.971.949,32</b> |
|                     |  |   | <b>CP</b>    | <b>0,00</b>                         | <b>RC</b> | <b>0,00</b>                                       | <b>CP</b> | <b>0,00</b>                |          |  | <b>EC</b>    | <b>0,00</b>         |
|                     |  |   | <b>CS</b>    | <b>0,00</b>                         | <b>TR</b> | <b>0,00</b>                                       | <b>CS</b> | <b>0,00</b>                |          |  | <b>TR</b>    | <b>7.971.949,32</b> |

**CONTO DEL BILANCIO - GESTIONE DELLE ENTRATE**

| TITOLO<br>TIPOLOGIA | DENOMINAZIONE                                       | RESIDUI ATTIVI AL 01/01/2013<br>(RS)                |              | RISCOSSIONI IN C/RESIDUI<br>(RR)    |           | ACCERTAMENTI (A)                                  |              | RIACCERTAMENTI RESIDUI (R) |          | RESIDUI ATTIVI DA ESERCIZI<br>PRECEDENTI (EP=RS-RR-R)  |             |             |
|---------------------|---|---|--------------|-------------------------------------|-----------|---|--------------|----------------------------|----------|--|-------------|-------------|
|                     |   | PREVISIONI DEFINITIVE DI<br>COMPETENZA (CP)         |              | RISCOSSIONI IN<br>C/COMPETENZA (RC) |           | MAGGIORI O MINORI ENTRATE<br>DI COMPETENZA = CP-A |              |                            |          | RESIDUI ATTIVI DA ESERCIZIO<br>DI COMPETENZA (EC=A-RC) |             |             |
|                     |   | PREVISIONI DEFINITIVE DI<br>CASSA (CS)              |              | TOTALE RISCOSSIONI<br>(TR=RR+RC)    |           | MAGGIORI O MINORI ENTRATE<br>DI CASSA =CS-TR      |              |                            |          | TOTALE RESIDUI ATTIVI DA<br>RIPORTARE (TR=EP+EC)       |             |             |
| <b>TITOLO 7</b>     | <b>Anticipazioni da istituto tesoriere/cassiere</b> |   |              |                                     |           |   |              |                            |          |  |             |             |
| <b>70000</b>        | <b>Anticipazioni da Istituto tesoriere/cassiere</b> | RS  | 0,00         | RR                                  | 0,00      | A   | 0,00         |                            |          | EP   | 0,00        |             |
|                     |   | CP  | 0,00         | RC                                  | 0,00      | CP  | 0,00         | R                          | 0,00     | EC   | 0,00        |             |
|                     |   | CS  | 0,00         | TR                                  | 0,00      | CS  | 0,00         |                            |          | TR   | 0,00        |             |
| <b>70100</b>        | <b>Anticipazioni da istituto tesoriere/cassiere</b> | RS  | 0,00         | RR                                  | 0,00      | A   | 0,00         |                            |          | EP   | 0,00        |             |
|                     |   | CP  | 2.600.000,00 | RC                                  | 0,00      | CP  | 2.600.000,00 | R                          | 0,00     | EC   | 0,00        |             |
|                     |   | CS  | 0,00         | TR                                  | 0,00      | CS  | 0,00         |                            |          | TR   | 0,00        |             |
| <b>7000</b>         | <b>Totale TITOLO 7</b>                              | <b>Anticipazioni da istituto tesoriere/cassiere</b> | <b>RS</b>    | <b>0,00</b>                         | <b>RR</b> | <b>0,00</b>                                       | <b>A</b>     | <b>0,00</b>                |          | <b>EP</b>  | <b>0,00</b> |             |
|                     |   |   | <b>CP</b>    | <b>2.600.000,00</b>                 | <b>RC</b> | <b>0,00</b>                                       | <b>CP</b>    | <b>2.600.000,00</b>        | <b>R</b> | <b>0,00</b>  | <b>EC</b>   | <b>0,00</b> |
|                     |   |   | <b>CS</b>    | <b>0,00</b>                         | <b>TR</b> | <b>0,00</b>                                       | <b>CS</b>    | <b>0,00</b>                |          | <b>TR</b>  | <b>0,00</b> |             |



**CONTO DEL BILANCIO - GESTIONE DELLE ENTRATE**

| TITOLO<br>TIPOLOGIA | DENOMINAZIONE                                     | RESIDUI ATTIVI AL 01/01/2013<br>(RS)        |                                      | RISCOSSIONI IN C/RESIDUI<br>(RR)    |                       | ACCERTAMENTI (A)                                  |                       | RIACCERTAMENTI RESIDUI (R) | RESIDUI ATTIVI DA ESERCIZI<br>PRECEDENTI (EP=RS-RR-R)  |                  |                      |                   |
|---------------------|---|---|--------------------------------------|-------------------------------------|-----------------------|---|-----------------------|----------------------------|--|------------------|----------------------|-------------------|
|                     |   | PREVISIONI DEFINITIVE DI<br>COMPETENZA (CP) |                                      | RISCOSSIONI IN<br>C/COMPETENZA (RC) |                       | MAGGIORI O MINORI ENTRATE<br>DI COMPETENZA = CP-A |                       |                            | RESIDUI ATTIVI DA ESERCIZIO<br>DI COMPETENZA (EC=A-RC) |                  |                      |                   |
|                     |   | PREVISIONI DEFINITIVE DI<br>CASSA (CS)      |                                      | TOTALE RISCOSSIONI<br>(TR=RR+RC)    |                       | MAGGIORI O MINORI ENTRATE<br>DI CASSA =CS-TR      |                       |                            | TOTALE RESIDUI ATTIVI DA<br>RIPORTARE (TR=EP+EC)       |                  |                      |                   |
| <b>TITOLO 9</b>     | <b>Entrate per partite di giro</b>                |   |                                      |                                     |                       |   |                       |                            |  |                  |                      |                   |
| <b>90100</b>        | <b>Tipologia 100: Entrate per partite di giro</b> | RS  | 163.440,88                           | RR                                  | 159.798,64            | A   | 6.291.015,72          |                            |  | EP               | 3.642,24             |                   |
|                     |   | CP  | 8.170.000,00                         | RC                                  | 6.183.515,72          | CP  | 1.878.984,28          | R                          | 0,00   | EC               | 107.500,00           |                   |
|                     |   | CS  | 8.333.440,88                         | TR                                  | 6.343.314,36          | CS  | 1.990.126,52          |                            |  | TR               | 111.142,24           |                   |
| <b>90200</b>        | <b>Tipologia 200: Entrate per conto terzi</b>     | RS  | 145.968,52                           | RR                                  | 8.646,51              | A   | 499.446,84            |                            |  | EP               | 133.934,35           |                   |
|                     |   | CP  | 2.905.000,00                         | RC                                  | 218.907,13            | CP  | 2.405.553,16          | R                          | -3.387,66  | EC               | 280.539,71           |                   |
|                     |   | CS  | 3.050.968,52                         | TR                                  | 227.553,64            | CS  | 2.823.414,88          |                            |  | TR               | 414.474,06           |                   |
| <b>9000</b>         | <b>Totale TITOLO 9</b>                            | <b>Entrate per partite di giro</b>          | <b>RS</b>                            | <b>309.409,40</b>                   | <b>RR</b>             | <b>168.445,15</b>                                 | <b>A</b>              | <b>6.790.462,56</b>        |  | <b>EP</b>        | <b>137.576,59</b>    |                   |
|                     |   |   | <b>CP</b>                            | <b>11.075.000,00</b>                | <b>RC</b>             | <b>6.402.422,85</b>                               | <b>CP</b>             | <b>4.284.537,44</b>        | <b>R</b>   | <b>-3.387,66</b> | <b>EC</b>            | <b>388.039,71</b> |
|                     |   |   | <b>CS</b>                            | <b>11.384.409,40</b>                | <b>TR</b>             | <b>6.570.868,00</b>                               | <b>CS</b>             | <b>4.813.541,40</b>        |  | <b>TR</b>        | <b>525.616,30</b>    |                   |
|                     |   |   | <b>TOTALE TITOLI</b>                 | <b>RS</b>                           | <b>59.895.434,70</b>  | <b>RR</b>   | <b>18.552.875,76</b>  | <b>A</b>                   | <b>140.310.772,66</b>                                  | <b>EP</b>        | <b>40.613.948,08</b> |                   |
|                     |   |   |                                      | <b>CP</b>                           | <b>204.767.835,42</b> | <b>RC</b>   | <b>125.524.591,98</b> | <b>CP</b>                  | <b>64.457.062,76</b>                                   | <b>R</b>         | <b>-728.610,86</b>   |                   |
|                     |   |   |                                      | <b>CS</b>                           | <b>164.602.804,41</b> | <b>TR</b>   | <b>144.077.467,74</b> | <b>CS</b>                  | <b>20.525.336,67</b>                                   | <b>TR</b>        | <b>55.400.128,76</b> |                   |
|                     |   |   | <b>TOTALE GENERALE DELLE ENTRATE</b> | <b>RS</b>                           | <b>59.895.434,70</b>  | <b>RR</b>   | <b>18.552.875,76</b>  | <b>A</b>                   | <b>140.310.772,66</b>                                  | <b>EP</b>        | <b>40.613.948,08</b> |                   |
|                     |   |   |                                      | <b>CP</b>                           | <b>307.086.506,70</b> | <b>RC</b>   | <b>125.524.591,98</b> | <b>CP</b>                  | <b>64.457.062,76</b>                                   | <b>R</b>         | <b>-728.610,86</b>   |                   |
|                     |   |   |                                      | <b>CS</b>                           | <b>164.602.804,41</b> | <b>TR</b>   | <b>144.077.467,74</b> | <b>CS</b>                  | <b>20.525.336,67</b>                                   | <b>TR</b>        | <b>55.400.128,76</b> |                   |

# **RIEPILOGO GENERALE DELLE ENTRATE PER TITOLI**



**CONTO DEL BILANCIO - RIEPILOGO GENERALE DELLE ENTRATE**

| TITOLO          | DENOMINAZIONE  | RESIDUI ATTIVI AL 01/01/2013 (RS)        |               | RISCOSSIONI IN C/RESIDUI (RR)    |               | ACCERTAMENTI (A)                                  |               | RIACCERTAMENTI RESIDUI (R) |             | RESIDUI ATTIVI DA ESERCIZI PRECEDENTI (EP=RS-RR-R)  |               |
|-----------------|--|--|---------------|----------------------------------|---------------|---|---------------|----------------------------|-------------|---|---------------|
|                 |  | PREVISIONI DEFINITIVE DI COMPETENZA (CP) |               | RISCOSSIONI IN C/COMPETENZA (RC) |               | MAGGIORI O MINORI ENTRATE DI COMPETENZA (CP=CP-A) |               |                            |             | RESIDUI ATTIVI DA ESERCIZIO DI COMPETENZA (EC=A-RC) |               |
|                 |  | PREVISIONI DEFINITIVE DI CASSA (CS)      |               | TOTALE RISCOSSIONI (TR=RR+RC)    |               | MAGGIORI O MINORI ENTRATE DI CASSA (CS=CS-RR)     |               |                            |             | TOTALE RESIDUI ATTIVI DA RIPORTARE (TR=EP+EC)       |               |
|                 | <i>FPV - CONTO CAPITALE</i>                                | CP                                       | 87.157.850,38 |                                  |               |   |               |                            |             |   |               |
|                 | <i>FPV - SPESE CORRENTI</i>                                | CP                                       | 5.367.099,47  |                                  |               |   |               |                            |             |   |               |
|                 | <i>UTILIZZO AVANZO DI AMMINISTRAZIONE</i>                  | CP                                       | 9.793.721,43  |                                  |               |   |               |                            |             |   |               |
| <b>TITOLO 1</b> | <b><i>Entrate correnti di natura tributaria,</i></b>       | RS                                       | 3.146.002,29  | RR                               | 3.054.966,49  | A   | 64.227.883,30 |                            |             | EP  | 91.035,80     |
|                 |  | CP                                       | 67.111.300,00 | RC                               | 63.515.932,21 | CP  | 2.883.416,70  | R                          | 0,00        | EC  | 711.951,09    |
|                 |  | CS                                       | 70.257.302,29 | TR                               | 66.570.898,70 | CS  | 3.686.403,59  |                            |             | TR  | 802.986,89    |
| <b>TITOLO 2</b> | <b><i>Trasferimenti correnti</i></b>                       | RS                                       | 15.802.607,36 | RR                               | 11.573.084,94 | A   | 24.000.842,66 |                            |             | EP  | 4.086.073,44  |
|                 |  | CP                                       | 25.578.189,73 | RC                               | 19.134.661,24 | CP  | 1.577.347,07  | R                          | -143.448,98 | EC  | 4.866.181,42  |
|                 |  | CS                                       | 41.390.896,63 | TR                               | 30.707.746,18 | CS  | 10.683.150,45 |                            |             | TR  | 8.952.254,86  |
| <b>TITOLO 3</b> | <b><i>Entrate extratributarie</i></b>                      | RS                                       | 2.222.118,40  | RR                               | 797.685,55    | A   | 4.189.522,01  |                            |             | EP  | 1.348.420,99  |
|                 |  | CP                                       | 5.408.842,69  | RC                               | 2.571.066,55  | CP  | 1.219.320,68  | R                          | -76.011,86  | EC  | 1.618.455,46  |
|                 |  | CS                                       | 7.630.961,09  | TR                               | 3.368.752,10  | CS  | 4.262.208,99  |                            |             | TR  | 2.966.876,45  |
| <b>TITOLO 4</b> | <b><i>Entrate in conto capitale</i></b>                    | RS                                       | 24.936.718,71 | RR                               | 2.958.693,63  | A   | 2.304.342,00  |                            |             | EP  | 21.472.262,72 |
|                 |  | CP                                       | 4.208.568,00  | RC                               | 102.789,00    | CP  | 1.904.226,00  | R                          | -505.762,36 | EC  | 2.201.553,00  |
|                 |  | CS                                       | 153.300,00    | TR                               | 3.061.482,63  | CS  | -2.908.182,63 |                            |             | TR  | 23.673.815,72 |
| <b>TITOLO 5</b> | <b><i>Entrate da riduzioni di attività finanziarie</i></b> | RS                                       | 5.506.629,22  | RR                               | 0,00          | A   | 38.797.720,13 |                            |             | EP  | 5.506.629,22  |
|                 |  | CP                                       | 88.785.935,00 | RC                               | 33.797.720,13 | CP  | 49.988.214,87 | R                          | 0,00        | EC  | 5.000.000,00  |
|                 |  | CS                                       | 33.785.935,00 | TR                               | 33.797.720,13 | CS  | -11.785,13    |                            |             | TR  | 10.506.629,22 |
| <b>TITOLO 6</b> | <b><i>Accensioni di prestiti</i></b>                       | RS                                       | 7.971.949,32  | RR                               | 0,00          | A   | 0,00          |                            |             | EP  | 7.971.949,32  |
|                 |  | CP                                       | 0,00          | RC                               | 0,00          | CP  | 0,00          | R                          | 0,00        | EC  | 0,00          |
|                 |  | CS                                       | 0,00          | TR                               | 0,00          | CS  | 0,00          |                            |             | TR  | 7.971.949,32  |
| <b>TITOLO 7</b> | <b><i>Anticipazioni da istituto tesoriere/cassiere</i></b> | RS                                       | 0,00          | RR                               | 0,00          | A   | 0,00          |                            |             | EP  | 0,00          |
|                 |  | CP                                       | 2.600.000,00  | RC                               | 0,00          | CP  | 2.600.000,00  | R                          | 0,00        | EC  | 0,00          |
|                 |  | CS                                       | 0,00          | TR                               | 0,00          | CS  | 0,00          |                            |             | TR  | 0,00          |



**CONTO DEL BILANCIO - RIEPILOGO GENERALE DELLE ENTRATE**

| TITOLO                               | DENOMINAZIONE                      | RESIDUI ATTIVI AL 01/01/2013 (RS)        |                | RISCOSSIONI IN C/RESIDUI (RR)    |                | ACCERTAMENTI (A)                                  |                | RIACCERTAMENTI RESIDUI (R) | RESIDUI ATTIVI DA ESERCIZI PRECEDENTI (EP=RS-RR-R)  |               |               |
|--------------------------------------|------------------------------------|--|----------------|----------------------------------|----------------|---|----------------|----------------------------|---|---------------|---------------|
|                                      |                                    | PREVISIONI DEFINITIVE DI COMPETENZA (CP) |                | RISCOSSIONI IN C/COMPETENZA (RC) |                | MAGGIORI O MINORI ENTRATE DI COMPETENZA (CP=CP-A) |                |                            | RESIDUI ATTIVI DA ESERCIZIO DI COMPETENZA (EC=A-RC) |               |               |
|                                      |                                    | PREVISIONI DEFINITIVE DI CASSA (CS)      |                | TOTALE RISCOSSIONI (TR=RR+RC)    |                | MAGGIORI O MINORI ENTRATE DI CASSA (CS=CS-RR)     |                |                            | TOTALE RESIDUI ATTIVI DA RIPORTARE (TR=EP+EC)       |               |               |
| <b>TITOLO 9</b>                      | <i>Entrate per partite di giro</i> | RS                                       | 309.409,40     | RR                               | 168.445,15     | A   | 6.790.462,56   | R                          | -3.387,66   | EP            | 137.576,59    |
|                                      |                                    | CP                                       | 11.075.000,00  | RC                               | 6.402.422,85   | CP  | 4.284.537,44   |                            | EC  | 388.039,71    |               |
|                                      |                                    | CS                                       | 11.384.409,40  | TR                               | 6.570.868,00   | CS  | 4.813.541,40   |                            | TR  | 525.616,30    |               |
| <hr/>                                |                                    |  |                |                                  |                |   |                |                            |   |               |               |
| <b>TOTALE TITOLI</b>                 |                                    | RS                                       | 59.895.434,70  | RR                               | 18.552.875,76  | A   | 140.310.772,66 | R                          | -728.610,86   | EP            | 40.613.948,08 |
|                                      |                                    | CP                                       | 204.767.835,42 | RC                               | 125.524.591,98 | CP  | 64.457.062,76  |                            | EC  | 14.786.180,68 |               |
|                                      |                                    | CS                                       | 164.602.804,41 | TR                               | 144.077.467,74 | CS  | 20.525.336,67  |                            | TR  | 55.400.128,76 |               |
| <hr/>                                |                                    |  |                |                                  |                |   |                |                            |   |               |               |
| <b>TOTALE GENERALE DELLE ENTRATE</b> |                                    | RS                                       | 59.895.434,70  | RR                               | 18.552.875,76  | A   | 140.310.772,66 | R                          | -728.610,86   | EP            | 40.613.948,08 |
|                                      |                                    | CP                                       | 307.086.506,70 | RC                               | 125.524.591,98 | CP  | 64.457.062,76  |                            | EC  | 14.786.180,68 |               |
|                                      |                                    | CS                                       | 164.602.804,41 | TR                               | 144.077.467,74 | CS  | 20.525.336,67  |                            | TR  | 55.400.128,76 |               |

***PROSPETTO DELLE ENTRATE***  
**PER TITOLI, TIPOLOGIE E CATEGORIE**

**PROSPETTO DELLE ENTRATE DI BILANCIO PER TITOLI, TIPOLOGIE E CATEGORIE  
ENTI LOCALI  
ACCERTAMENTI**

| TITOLO<br>TIPOLOGIA<br>CATEGORIA | DENOMINAZIONE   | Totale               | di cui entrate non<br>ricorrenti |
|----------------------------------|---|----------------------|----------------------------------|
|                                  | <i>Entrate correnti di natura tributaria, contributiva o perequativa</i>            |                      |                                  |
| <b>1010100</b>                   | <b>Tipologia 101: Tributi diretti</b>   | <b>631.665,53</b>    | <b>631.665,53</b>                |
| 1010103                          | Cedolare secca  | 0,00                 | 0,00                             |
| 1010109                          | Altre imposte sostitutive n.a.c.  | 0,00                 | 0,00                             |
| 1010114                          | Imposte municipale proprie  | 0,00                 | 0,00                             |
| 1010115                          | Imposta comunale sugli immobili (ICI)   | 0,00                 | 0,00                             |
| 1010118                          | Imposta sul patrimonio  | 0,00                 | 0,00                             |
| 1010123                          | Addizionale comunale IRPEF  | 0,00                 | 0,00                             |
| 1010124                          | Altre addizionali comunali di tributi diretti                                       | 0,00                 | 0,00                             |
| 1010125                          | Addizionali provinciali di tributi diretti  | 0,00                 | 0,00                             |
| 1010199                          | Altre imposte dirette n.a.c.  | 631.665,53           | 631.665,53                       |
|                                  |   | 0,00                 | 0,00                             |
| <b>1010200</b>                   | <b>Tipologia 102: Tributi indiretti</b>   | <b>63.544.996,23</b> | <b>0,00</b>                      |
| 1010204                          | Imposta sulle assicurazioni   | 0,00                 | 0,00                             |
| 1010217                          | Imposta sulle assicurazioni RC auto   | 38.717.465,92        | 0,00                             |
| 1010218                          | Imposta di iscrizione al pubblico registro automobilistico (PRA)                    | 22.274.448,57        | 0,00                             |
| 1010221                          | Accisa sul gasolio  | 0,00                 | 0,00                             |
| 1010222                          | Imposte sulle concessioni dei beni del demanio e del patrimonio indisponibile       | 0,00                 | 0,00                             |
| 1010223                          | Imposte comunali sulla pubblicità e sulle affissioni                                | 0,00                 | 0,00                             |
| 1010224                          | Imposta sulle insegne   | 0,00                 | 0,00                             |
| 1010226                          | Imposta sul consumo d'acqua   | 0,00                 | 0,00                             |
| 1010227                          | Imposta di soggiorno  | 0,00                 | 0,00                             |
| 1010236                          | Tasse sulle concessioni comunali  | 0,00                 | 0,00                             |
| 1010239                          | Tributo per l'esercizio delle funzioni di tutela, protezione e igiene dell'ambiente | 2.551.053,22         | 0,00                             |
| 1010241                          | Tasse automobilistiche  | 0,00                 | 0,00                             |
| 1010242                          | Tassa smaltimento rifiuti solidi urbani   | 0,00                 | 0,00                             |
| 1010243                          | Tassa occupazione spazi e aree pubbliche  | 0,00                 | 0,00                             |
| 1010248                          | Diritti speciali sulle acque da tavola  | 2.028,52             | 0,00                             |
| 1010249                          | Diritti mattatoi  | 0,00                 | 0,00                             |
| 1010252                          | Diritti degli enti provinciali turismo  | 0,00                 | 0,00                             |
| 1010253                          | Proventi dei Casinò   | 0,00                 | 0,00                             |
| 1010254                          | Proventi speciali assimilati alle imposte sui prodotti                              | 0,00                 | 0,00                             |
| 1010256                          | Altri proventi speciali assimilati alle altre imposte sulla produzione              | 0,00                 | 0,00                             |
| 1010299                          | Altre tributi indiretti n.a.c.  | 0,00                 | 0,00                             |
|                                  |   | 0,00                 | 0,00                             |
| <b>1010500</b>                   | <b>Tipologia 105: Compartecipazioni di tributi</b>                                  | <b>51.221,54</b>     | <b>0,00</b>                      |
| 1010505                          | Compartecipazione IVA ai Comuni   | 0,00                 | 0,00                             |
| 1010506                          | Compartecipazione IRPEF ai Comuni   | 0,00                 | 0,00                             |
| 1010507                          | Compartecipazione IRPEF alle Province   | 0,00                 | 0,00                             |
| 1010508                          | Tributo provinciale deposito in discarica dei rifiuti solidi                        | 51.221,54            | 0,00                             |
| 1010509                          | Altre compartecipazioni alle Province   | 0,00                 | 0,00                             |
| 1010598                          | Altre compartecipazioni alle province   | 0,00                 | 0,00                             |
| 1010599                          | Altre compartecipazioni ai comuni   | 0,00                 | 0,00                             |
|                                  |   | 0,00                 | 0,00                             |
| <b>1030100</b>                   | <b>Tipologia 301: Fondi perequativi ad Amministrazioni Centrali</b>                 | <b>0,00</b>          | <b>0,00</b>                      |
| 1030101                          | Fondi perequativi dallo Stato   | 0,00                 | 0,00                             |
|                                  |   | 0,00                 | 0,00                             |
| <b>1030200</b>                   | <b>Tipologia 302: Fondi perequativi dalla Regione o Provincia autonoma</b>          | <b>0,00</b>          | <b>0,00</b>                      |
| 1030201                          | Fondi perequativi dalla Regione o Provincia autonoma                                | 0,00                 | 0,00                             |
|                                  |   | 0,00                 | 0,00                             |
| <b>1000000</b>                   | <b>TOTALE TITOLO 1</b>  | <b>64.227.863,30</b> | <b>631.665,53</b>                |



PROSPETTO DELLE ENTRATE DI BILANCIO PER TITOLI, TIPOLOGIE E CATEGORIE  
ENTI LOCALI  
ACCERTAMENTI

| TITOLO<br>TIPOLOGIA<br>CATEGORIA | DENOMINAZIONE   | Totale               | di cui entrate non<br>ricorrenti |
|----------------------------------|---|----------------------|----------------------------------|
|                                  | <i>Trasferimenti correnti</i>   |                      |                                  |
| <b>2010100</b>                   | <b>Tipologia 101: Trasferimenti correnti da Amministrazioni pubbliche</b>         | <b>23.329.453,21</b> | <b>52.171,66</b>                 |
| 2010101                          | Trasferimenti correnti da Amministrazioni Centrali                                | 266.822,61           | 0,00                             |
| 2010102                          | Trasferimenti correnti da Amministrazioni Locali                                  | 23.062.630,60        | 52.171,66                        |
| 2010103                          | Trasferimenti correnti da Enti di Previdenza                                      | 0,00                 | 0,00                             |
| 2010104                          | Trasferimenti correnti da organismi interni e/o unità locali dell'amministrazione | 0,00                 | 0,00                             |
| <b>2010200</b>                   | <b>Tipologia 102: Trasferimenti correnti da Famiglie</b>                          | <b>0,00</b>          | <b>0,00</b>                      |
| 2010201                          | Trasferimenti correnti da famiglie  | 0,00                 | 0,00                             |
| <b>2010300</b>                   | <b>Tipologia 103: Trasferimenti da Imprese</b>                                    | <b>1.000,00</b>      | <b>1.000,00</b>                  |
| 2010301                          | Sponsorizzazioni da imprese   | 0,00                 | 0,00                             |
| 2010302                          | Altri trasferimenti correnti da imprese   | 1.000,00             | 1.000,00                         |
| <b>2010400</b>                   | <b>Tipologia 104: Trasferimenti correnti da Istituzioni Sociali Private</b>       | <b>0,00</b>          | <b>0,00</b>                      |
| 2010401                          | Trasferimenti da Istituzioni Sociali Private                                      | 0,00                 | 0,00                             |
| <b>2010500</b>                   | <b>Tipologia 105: Trasferimenti dalla UE e dal Resto del Mondo</b>                | <b>670.389,45</b>    | <b>24.067,05</b>                 |
| 2010501                          | Trasferimenti correnti dall'Unione Europea  | 670.389,45           | 24.067,05                        |
| 2010502                          | Trasferimenti correnti dal Resto del Mondo  | 0,00                 | 0,00                             |
| <b>2000000</b>                   | <b>TOTALE TITOLO 2</b>  | <b>24.000.842,66</b> | <b>77.238,71</b>                 |



PROSPETTO DELLE ENTRATE DI BILANCIO PER TITOLI, TIPOLOGIE E CATEGORIE  
ENTI LOCALI  
ACCERTAMENTI

| TITOLO<br>TIPOLOGIA<br>CATEGORIA | DENOMINAZIONE   | Totale              | di cui entrate non<br>ricorrenti |
|----------------------------------|---|---------------------|----------------------------------|
| <b>3010000</b>                   | <i>Entrate extratributarie</i>  | <b>1.681.849,89</b> | <b>140.950,32</b>                |
| 3010100                          | Tipologia 100: Vendita di beni e servizi e proventi derivanti dalla gestione dei beni                                 | 142.567,32          | 140.950,32                       |
| 3010200                          | Vendita di beni   | 1.194.654,22        | 0,00                             |
| 3010300                          | Vendita di servizi  | 344.628,35          | 0,00                             |
|                                  | Proventi derivanti dalla gestione dei beni  |                     |                                  |
| <b>3020000</b>                   | <b>Tipologia 200: Proventi derivanti dall'attività di controllo o repressione delle irregolarità o degli illeciti</b> | <b>1.187.910,21</b> | <b>11.613,17</b>                 |
| 3020100                          | Entrate da amministrazioni pubbliche derivanti dall'attività di controllo e   | 63.854,21           | 0,00                             |
| 3020200                          | Entrate da famiglie derivanti dall'attività di controllo e repressione delle  | 363.802,61          | 0,00                             |
| 3020300                          | Entrate da imprese derivanti dall'attività di controllo e repressione delle   | 760.253,39          | 11.613,17                        |
| 3020400                          | Entrate da Istituzioni Sociali Private derivanti dall'attività di controllo e   | 0,00                | 0,00                             |
| <b>3030000</b>                   | <b>Tipologia 300: Interessi attivi</b>  | <b>594.797,56</b>   | <b>259.876,41</b>                |
| 3030100                          | Interessi attivi da titoli e finanziamenti a breve termine  | 3.729,34            | 0,00                             |
| 3030200                          | Interessi attivi da titoli e finanziamenti a medio - lungo termine  | 110.655,02          | 110.000,00                       |
| 3030300                          | Altri interessi attivi  | 480.413,20          | 149.876,41                       |
| <b>3040000</b>                   | <b>Tipologia 400: Altre entrate da redditi di capitale</b>  | <b>969,02</b>       | <b>0,00</b>                      |
| 3040100                          | Rendimenti da fondi di investimento   | 0,00                | 0,00                             |
| 3040200                          | Entrate derivanti dalla distribuzione di dividendi  | 969,02              | 0,00                             |
| 3040300                          | Entrate derivanti dalla distribuzione di utili e avanzi   | 0,00                | 0,00                             |
| 3040400                          | Altre entrate da redditi da capitale  | 0,00                | 0,00                             |
| <b>3050000</b>                   | <b>Tipologia 500: Rimborsi e altre entrate correnti</b>   | <b>723.995,33</b>   | <b>0,00</b>                      |
| 3050100                          | Indennizzi di assicurazione   | 160.000,00          | 0,00                             |
| 3050200                          | Rimborsi in entrata   | 549.295,33          | 0,00                             |
| 3050300                          | Altre entrate correnti n.a.c.   | 14.700,00           | 0,00                             |
| <b>3000000</b>                   | <b>TOTALE TITOLO 3</b>  | <b>4.189.522,01</b> | <b>412.439,90</b>                |



PROSPETTO DELLE ENTRATE DI BILANCIO PER TITOLI, TIPOLOGIE E CATEGORIE  
ENTI LOCALI  
ACCERTAMENTI

| TITOLO<br>TIPOLOGIA<br>CATEGORIA | DENOMINAZIONE   | Totale              | di cui entrate non<br>ricorrenti |
|----------------------------------|---|---------------------|----------------------------------|
|                                  | <i>Entrate in conto capitale</i>  |                     |                                  |
| <b>4010000</b>                   | <b>Tipologia 100: Tributi in conto capitale</b>                                   | <b>0,00</b>         | <b>0,00</b>                      |
| 4010200                          | Imposte da sanatorie e condoni  | 0,00                | 0,00                             |
| 4010400                          | Altre imposte in conto capitale   | 0,00                | 0,00                             |
| <b>4020000</b>                   | <b>Tipologia 200: Contributi agli investimenti</b>                                | <b>2.261.460,00</b> | <b>2.261.460,00</b>              |
| 4020100                          | Contributi agli investimenti da amministrazioni pubbliche                         | 30.000,00           | 30.000,00                        |
| 4020200                          | Contributi agli investimenti da Famiglie  | 31.460,00           | 31.460,00                        |
| 4020300                          | Contributi agli investimenti da imprese   | 2.200.000,00        | 2.200.000,00                     |
| 4020400                          | Contributi agli investimenti da Istituzioni Sociali Private                       | 0,00                | 0,00                             |
| 4020500                          | Contributi agli investimenti dall'Unione Europea e dal Resto del Mondo            | 0,00                | 0,00                             |
| 4020600                          | Contributi di investimenti direttamente destinati al rimborso di prestiti da      | 0,00                | 0,00                             |
| <b>4030000</b>                   | <b>Tipologia 300: Trasferimenti in conto capitale</b>                             | <b>0,00</b>         | <b>0,00</b>                      |
| 4030100                          | Trasferimenti in conto capitale per assunzione di debiti dell'amministrazione da  | 0,00                | 0,00                             |
| 4030200                          | Trasferimenti in conto capitale per assunzione di debiti dell'amministrazione da  | 0,00                | 0,00                             |
| 4030300                          | Trasferimenti in conto capitale per assunzione di debiti dell'amministrazione da  | 0,00                | 0,00                             |
| 4030400                          | Trasferimenti in conto capitale per assunzione di debiti dell'amministrazione da  | 0,00                | 0,00                             |
| 4030500                          | Trasferimenti in conto capitale per assunzione di debiti dell'amministrazione da  | 0,00                | 0,00                             |
| 4030600                          | Trasferimenti in conto capitale per cancellazione di crediti dell'amministrazione | 0,00                | 0,00                             |
| 4030700                          | Trasferimenti in conto capitale per cancellazione di crediti dell'amministrazione | 0,00                | 0,00                             |
| 4030800                          | Trasferimenti in conto capitale per cancellazione di crediti dell'amministrazione | 0,00                | 0,00                             |
| 4030900                          | Trasferimenti in conto capitale per cancellazione di crediti dell'amministrazione | 0,00                | 0,00                             |
| 4031000                          | Trasferimenti in conto capitale per cancellazione di crediti dell'amministrazione | 0,00                | 0,00                             |
| 4031600                          | Altri trasferimenti in conto capitale da amministrazioni pubbliche                | 0,00                | 0,00                             |
| 4031700                          | Altri trasferimenti in conto capitale da Famiglie                                 | 0,00                | 0,00                             |
| 4031800                          | Altri trasferimenti in conto capitale da Imprese                                  | 0,00                | 0,00                             |
| 4031900                          | Altri trasferimenti in conto capitale da Istituzioni Sociali Private              | 0,00                | 0,00                             |
| 4032000                          | Altri trasferimenti in conto capitale dall'Unione Europea e dal Resto del Mondo   | 0,00                | 0,00                             |
| <b>4040000</b>                   | <b>Tipologia 400: Entrate da alienazione di beni materiali e immateriali</b>      | <b>42.882,00</b>    | <b>42.882,00</b>                 |
| 4040100                          | Alienazione di beni materiali   | 7.035,00            | 7.035,00                         |
| 4040200                          | Cessione di Terreni e di beni materiali non prodotti                              | 35.847,00           | 35.847,00                        |
| 4040300                          | Alienazione di beni immateriali   | 0,00                | 0,00                             |
| <b>4050000</b>                   | <b>Tipologia 500: Altre entrate in conto capitale</b>                             | <b>0,00</b>         | <b>0,00</b>                      |
| 4050100                          | Permessi di costruire   | 0,00                | 0,00                             |
| 4050200                          | Entrate derivanti da conferimento immobili a fondi immobiliari                    | 0,00                | 0,00                             |
| 4050300                          | Altre entrate in conto capitale n.a.c.  | 0,00                | 0,00                             |
| <b>4000000</b>                   | <b>TOTALE TITOLO 4</b>  | <b>2.304.342,00</b> | <b>2.304.342,00</b>              |



PROSPETTO DELLE ENTRATE DI BILANCIO PER TITOLI, TIPOLOGIE E CATEGORIE  
ENTI LOCALI  
ACCERTAMENTI

| TITOLO<br>TIPOLOGIA<br>CATEGORIA | DENOMINAZIONE  | Totale               | di cui entrate non<br>ricorrenti |
|----------------------------------|--|----------------------|----------------------------------|
|                                  | <b>Entrate da riduzioni di attività finanziarie</b>                                    |                      |                                  |
| <b>5010000</b>                   | <b>Tipologia 100: Alienazione di attività finanziarie</b>                              | <b>38.797.720,13</b> | <b>38.797.720,13</b>             |
| 5010100                          | Alienazione di azioni e partecipazioni e conferimenti di capitale                      | 4.738.908,33         | 4.738.908,33                     |
| 5010200                          | Alienazione di quote di fondi comuni di investimento                                   | 0,00                 | 0,00                             |
| 5010300                          | Alienazione di titoli obbligazionari a breve termine                                   | 0,00                 | 0,00                             |
| 5010400                          | Alienazione di titoli obbligazionari a medio - lungo termine                           | 34.058.811,80        | 34.058.811,80                    |
| <b>5020000</b>                   | <b>Tipologia 200: Riscossioni di credito</b>   | <b>0,00</b>          | <b>0,00</b>                      |
| 5020100                          | Riscossione crediti a tasso agevolato da Amministrazioni Pubbliche                     | 0,00                 | 0,00                             |
| 5020200                          | Riscossione crediti a tasso agevolato da Famiglie                                      | 0,00                 | 0,00                             |
| 5020300                          | Riscossione crediti a tasso agevolato da Imprese                                       | 0,00                 | 0,00                             |
| 5020400                          | Riscossione crediti a tasso agevolato da Istituzioni Sociali Private                   | 0,00                 | 0,00                             |
| 5020500                          | Riscossione crediti a tasso agevolato dall'Unione Europea e dal Resto del Mondo        | 0,00                 | 0,00                             |
| 5020600                          | Riscossione crediti a tasso non agevolato da Amministrazioni Pubbliche                 | 0,00                 | 0,00                             |
| 5020700                          | Riscossione crediti a tasso non agevolato da Famiglie                                  | 0,00                 | 0,00                             |
| 5020800                          | Riscossione crediti a tasso non agevolato da Imprese                                   | 0,00                 | 0,00                             |
| 5020900                          | Riscossione crediti a tasso non agevolato da Istituzioni Sociali Private               | 0,00                 | 0,00                             |
| 5021000                          | Riscossione crediti a tasso non agevolato dall'Unione Europea e dal Resto del          | 0,00                 | 0,00                             |
| 5021100                          | Riscossione crediti sorti a seguito di escussione di garanzie a favore di              | 0,00                 | 0,00                             |
| 5021200                          | Riscossione crediti sorti a seguito di escussione di garanzie in favore di Famiglie    | 0,00                 | 0,00                             |
| 5021300                          | Riscossione crediti sorti a seguito di escussione di garanzie in favore di Imprese     | 0,00                 | 0,00                             |
| 5021400                          | Riscossione crediti sorti a seguito di escussione di garanzie in favore di Istituzioni | 0,00                 | 0,00                             |
| 5021500                          | Riscossione crediti sorti a seguito di escussione di garanzie in favore dell'Unione    | 0,00                 | 0,00                             |
| <b>5030000</b>                   | <b>Tipologia 300: Altre entrate per riduzione di attività finanziarie</b>              | <b>0,00</b>          | <b>0,00</b>                      |
| 5030100                          | Riduzione di altre attività finanziarie verso Amministrazioni Pubbliche                | 0,00                 | 0,00                             |
| 5030200                          | Riduzione di altre attività finanziarie verso Famiglie                                 | 0,00                 | 0,00                             |
| 5030300                          | Riduzione di altre attività finanziarie verso Imprese                                  | 0,00                 | 0,00                             |
| 5030400                          | Riduzione di altre attività finanziarie verso Istituzioni Sociali Private              | 0,00                 | 0,00                             |
| 5030500                          | Riduzione di altre attività finanziarie verso Unione Europea e Resto del Mondo         | 0,00                 | 0,00                             |
| 5030600                          | Prelevi dai conti di tesoreria statale diversi dalla Tesoreria Unica                   | 0,00                 | 0,00                             |
| 5030700                          | Prelevi da depositi bancari  | 0,00                 | 0,00                             |
| <b>5000000</b>                   | <b>TOTALE TITOLO 5</b>   | <b>38.797.720,13</b> | <b>38.797.720,13</b>             |



PROSPETTO DELLE ENTRATE DI BILANCIO PER TITOLI, TIPOLOGIE E CATEGORIE  
ENTI LOCALI  
ACCERTAMENTI

| TITOLO<br>TIPOLOGIA<br>CATEGORIA | DENOMINAZIONE  | Totale      | di cui entrate non<br>ricorrenti |
|----------------------------------|--|-------------|----------------------------------|
|                                  | <b>Accensioni di prestiti</b>  |             |                                  |
| <b>6010000</b>                   | <b>Tipologia 100: Emissione di titoli obbligazionari</b>                           | <b>0,00</b> | <b>0,00</b>                      |
| 6010200                          | Emissione titoli obbligazionari a medio - lungo termine                            | 0,00        | 0,00                             |
| <b>6020000</b>                   | <b>Tipologia 200: Accensione Prestiti a breve termine</b>                          | <b>0,00</b> | <b>0,00</b>                      |
| 6020100                          | Finanziamenti a breve termine  | 0,00        | 0,00                             |
| 6020200                          | Anticipazioni  | 0,00        | 0,00                             |
| <b>6030000</b>                   | <b>Tipologia 300: Accensione Mutui e altri finanziamenti a medio lungo termine</b> | <b>0,00</b> | <b>0,00</b>                      |
| 6030100                          | Accensione mutui e altri finanziamenti a medio e lungo termine                     | 0,00        | 0,00                             |
| 6030200                          | Accensione prestiti da attualizzazione Contributi Pluriennali                      | 0,00        | 0,00                             |
| 6030300                          | Accensione prestiti a seguito di escussione di garanzie in favore                  | 0,00        | 0,00                             |
| <b>6040000</b>                   | <b>Tipologia 400: Altre forme di indebitamento</b>                                 | <b>0,00</b> | <b>0,00</b>                      |
| 6040200                          | Accensione Prestiti - Leasing finanziario  | 0,00        | 0,00                             |
| 6040300                          | Accensione Prestiti - Operazione di cartolarizzazione                              | 0,00        | 0,00                             |
| 6040400                          | Accensione Prestiti - Derivati   | 0,00        | 0,00                             |
| <b>6000000</b>                   | <b>TOTALE TITOLO 6</b>   | <b>0,00</b> | <b>0,00</b>                      |





PROSPETTO DELLE ENTRATE DI BILANCIO PER TITOLI, TIPOLOGIE E CATEGORIE  
ENTI LOCALI  
ACCERTAMENTI

| TITOLO<br>TIPOLOGIA<br>CATEGORIA | DENOMINAZIONE                                       | Totale      | di cui entrate non<br>ricorrenti |
|----------------------------------|---|-------------|----------------------------------|
| 7000000                          | <i>Anticipazioni da istituto tesoriere/cassiere</i> | 0,00        | 0,00                             |
| 7000000                          | <b>Anticipazioni da Istituto tesoriere/cassiere</b> | 0,00        | 0,00                             |
| 7000000                          | <i>Anticipazioni da istituto tesoriere/cassiere</i> |             |                                  |
|                                  | <b>TOTALE TITOLO 7</b>                              | <b>0,00</b> | <b>0,00</b>                      |



PROSPETTO DELLE ENTRATE DI BILANCIO PER TITOLI, TIPOLOGIE E CATEGORIE  
ENTI LOCALI  
ACCERTAMENTI

| TITOLO<br>TIPOLOGIA<br>CATEGORIA | DENOMINAZIONE   | Totale                | di cui entrate non<br>ricorrenti |
|----------------------------------|---|-----------------------|----------------------------------|
|                                  | <i>Entrate per partite di giro</i>                                  |                       |                                  |
| <b>9010000</b>                   | <b>Tipologia 100: Entrate per partite di giro</b>                   | <b>6.291.015,72</b>   | <b>0,00</b>                      |
| 9010100                          | Altre ritenute  | 0,00                  | 0,00                             |
| 9010200                          | Ritenute su redditi da lavoro dipendente                            | 6.179.215,72          | 0,00                             |
| 9010300                          | Ritenute sui redditi da lavoro autonomo                             | 0,00                  | 0,00                             |
| 9010400                          | Altre entrate per partite di giro                                   | 0,00                  | 0,00                             |
| 9019900                          | Altre entrate per partite di giro                                   | 111.800,00            | 0,00                             |
| <b>9020000</b>                   | <b>Tipologia 200: Entrate per conto terzi</b>                       | <b>499.446,84</b>     | <b>0,00</b>                      |
| 9020100                          | Rimborsi per acquisto di beni e servizi per conto terzi             | 0,00                  | 0,00                             |
| 9020200                          | Trasferimenti per conto terzi ricevuti da Amministrazioni pubbliche | 0,00                  | 0,00                             |
| 9020300                          | Trasferimenti per conto terzi da altri settori                      | 0,00                  | 0,00                             |
| 9020400                          | Depositi di/presso terzi  | 323.606,18            | 0,00                             |
| 9020500                          | Riscossione di imposte e tributi per conto terzi                    | 0,00                  | 0,00                             |
| 9029900                          | Altre entrate per conto terzi                                       | 175.840,66            | 0,00                             |
| <b>9000000</b>                   | <b>TOTALE TITOLO 9</b>  | <b>6.790.462,56</b>   | <b>0,00</b>                      |
|                                  | <b>TOTALE TITOLI</b>  | <b>140.310.772,66</b> | <b>42.223.406,27</b>             |

**SPESE**

**CONTO DEL BILANCIO - GESTIONE DELLE SPESE**

| MISSIONE, PROGRAMMA,<br>TITOLO  | DENOMINAZIONE           | RESIDUI PASSIVI AL<br>01/01/2013 (RS)       |                     | PAGAMENTI IN C/RESIDUI (PR)       |                     | IMPEGNI (I)                              |                     | RIACCERTAMENTI RESIDUI (R)            |                 | RESIDUI PASSIVI DA ESERCIZI<br>PRECEDENTI (EP=RS-PR-R-P)   |                   |
|---|-------------------------|---|---------------------|-----------------------------------|---------------------|--|---------------------|---------------------------------------|-----------------|--|-------------------|
|   |                         | PREVISIONI DEFINITIVE DI<br>COMPETENZA (CP) |                     | PAGAMENTI IN<br>C/COMPETENZA (PC) |                     | ECONOMIE DI COMPETENZA<br>(ECP=CP-I-FPV) |                     | ELIMINAZIONE PER<br>PERENZIONE (P)    |                 | RESIDUI PASSIVI DA<br>ESERCIZIO DI COMPETENZA<br>(EC=I-PC) |                   |
|   |                         | PREVISIONI DEFINITIVE DI<br>CASSA (CS)      |                     | TOTALE PAGAMENTI<br>(TP=PR+PC)    |                     | FONDO PLURIENNALE<br>VINCOLATO (FPV)     |                     | TOTALE VARIAZIONI RESIDUI<br>(TV=R+P) |                 | TOTALE RESIDUI PASSIVI DA<br>RIPORTARE (TR=EP+EC)          |                   |
| <b>MISSIONE 01 Servizi istituzionali e generali e di gestione</b>                         |                         |   |                     |                                   |                     |  |                     |                                       |                 |  |                   |
| <b>0101 Programma 01 Organi istituzionali</b>   |                         |   |                     |                                   |                     |  |                     |                                       |                 |  |                   |
| Titolo 1  | Spese correnti          | RS  | 314.686,36          | PR                                | 202.407,22          | I  | 2.523.782,62        | R                                     | 5.524,66        | EP   | 106.754,48        |
|   |                         | CP  | 2.889.775,11        | PC                                | 2.323.001,12        | ECP                                      | 290.836,40          | P                                     | 0,00            | EC   | 200.781,50        |
|   |                         | CS  | 3.176.822,19        | TP                                | 2.525.408,34        | FPV                                      | 75.156,09           | TV                                    | 5.524,66        | TR   | 307.535,98        |
| Titolo 2  | Spese in conto capitale | RS  | 582,62              | PR                                | 582,62              | I  | 0,00                | R                                     | 0,00            | EP   | 0,00              |
|   |                         | CP  | 5.945,56            | PC                                | 0,00                | ECP                                      | 5.945,56            | P                                     | 0,00            | EC   | 0,00              |
|   |                         | CS  | 582,62              | TP                                | 582,62              | FPV                                      | 0,00                | TV                                    | 0,00            | TR   | 0,00              |
| <b>Totale Programma 01 Organi istituzionali</b>   |                         | <b>RS</b>                                   | <b>315.268,98</b>   | <b>PR</b>                         | <b>202.989,84</b>   | <b>I</b>                                 | <b>2.523.782,62</b> | <b>R</b>                              | <b>5.524,66</b> | <b>EP</b>  | <b>106.754,48</b> |
|   |                         | <b>CP</b>                                   | <b>2.895.720,67</b> | <b>PC</b>                         | <b>2.323.001,12</b> | <b>ECP</b>                               | <b>296.781,96</b>   | <b>P</b>                              | <b>0,00</b>     | <b>EC</b>  | <b>200.781,50</b> |
|   |                         | <b>CS</b>                                   | <b>3.177.404,81</b> | <b>TP</b>                         | <b>2.525.990,96</b> | <b>FPV</b>                               | <b>75.156,09</b>    | <b>TV</b>                             | <b>5.524,66</b> | <b>TR</b>  | <b>307.535,98</b> |
| <b>0102 Programma 02 Segreteria generale</b>  |                         |   |                     |                                   |                     |  |                     |                                       |                 |  |                   |
| Titolo 1  | Spese correnti          | RS  | 227.919,45          | PR                                | 227.902,53          | I  | 2.003.346,62        | R                                     | 16,92           | EP   | 0,00              |
|   |                         | CP  | 2.123.650,00        | PC                                | 1.906.267,74        | ECP                                      | 120.303,38          | P                                     | 0,00            | EC   | 97.078,88         |
|   |                         | CS  | 2.351.569,45        | TP                                | 2.134.170,27        | FPV                                      | 0,00                | TV                                    | 16,92           | TR   | 97.078,88         |
| Titolo 2  | Spese in conto capitale | RS  | 0,00                | PR                                | 0,00                | I  | 0,00                | R                                     | 0,00            | EP   | 0,00              |
|   |                         | CP  | 0,00                | PC                                | 0,00                | ECP                                      | 0,00                | P                                     | 0,00            | EC   | 0,00              |
|   |                         | CS  | 0,00                | TP                                | 0,00                | FPV                                      | 0,00                | TV                                    | 0,00            | TR   | 0,00              |
| <b>Totale Programma 02 Segreteria generale</b>  |                         | <b>RS</b>                                   | <b>227.919,45</b>   | <b>PR</b>                         | <b>227.902,53</b>   | <b>I</b>                                 | <b>2.003.346,62</b> | <b>R</b>                              | <b>16,92</b>    | <b>EP</b>  | <b>0,00</b>       |
|   |                         | <b>CP</b>                                   | <b>2.123.650,00</b> | <b>PC</b>                         | <b>1.906.267,74</b> | <b>ECP</b>                               | <b>120.303,38</b>   | <b>P</b>                              | <b>0,00</b>     | <b>EC</b>  | <b>97.078,88</b>  |
|   |                         | <b>CS</b>                                   | <b>2.351.569,45</b> | <b>TP</b>                         | <b>2.134.170,27</b> | <b>FPV</b>                               | <b>0,00</b>         | <b>TV</b>                             | <b>16,92</b>    | <b>TR</b>  | <b>97.078,88</b>  |
| <b>0103 Programma 03 Gestione economica, finanziaria, programmazione e provveditorato</b> |                         |   |                     |                                   |                     |  |                     |                                       |                 |  |                   |



**CONTO DEL BILANCIO - GESTIONE DELLE SPESE**

| MISSIONE, PROGRAMMA, TITOLO | DENOMINAZIONE  | RESIDUI PASSIVI AL 01/01/2013 (RS)                         |  | PAGAMENTI IN C/RESIDUI (PR)    |                      | IMPEGNI (I)                           |                      | RIACCERTAMENTI RESIDUI (R)         |                  | RESIDUI PASSIVI DA ESERCIZI PRECEDENTI (EP=RS-PR-R-P) |                     |             |
|-----------------------------|--|--|--|--------------------------------|----------------------|---------------------------------------|----------------------|------------------------------------|------------------|---|---------------------|-------------|
|                             |  | PREVISIONI DEFINITIVE DI COMPETENZA (CP)                   |  | PAGAMENTI IN C/COMPETENZA (PC) |                      | ECONOMIE DI COMPETENZA (ECP=CP-I-FPV) |                      | ELIMINAZIONE PER PERENZIONE (P)    |                  | RESIDUI PASSIVI DA ESERCIZIO DI COMPETENZA (EC=I-PC)  |                     |             |
|                             |  | PREVISIONI DEFINITIVE DI CASSA (CS)                        |  | TOTALE PAGAMENTI (TP=PR+PC)    |                      | FONDO PLURIENNALE VINCOLATO (FPV)     |                      | TOTALE VARIAZIONI RESIDUI (TV=R+P) |                  | TOTALE RESIDUI PASSIVI DA RIPORTARE (TR=EP+EC)        |                     |             |
| <b>Titolo 1</b>             | <b>Spese correnti</b>  | RS   | 669.852,43   | PR                             | 538.163,35           | I                                     | 16.375.385,36        | R                                  | 28.822,99        | EP  | 102.866,09          |             |
|                             |  | CP   | 17.018.749,99  | PC                             | 11.737.816,19        | ECP                                   | 641.550,20           | P                                  | 0,00             | EC  | 4.637.569,17        |             |
|                             |  | CS   | 17.688.602,42  | TP                             | 12.275.979,54        | FPV                                   | 1.814,43             | TV                                 | 28.822,99        | TR  | 4.740.435,26        |             |
| <b>Titolo 2</b>             | <b>Spese in conto capitale</b>   | RS   | 20.932,13  | PR                             | 20.932,13            | I                                     | 28.794,19            | R                                  | 0,00             | EP  | 0,00                |             |
|                             |  | CP   | 47.500,00  | PC                             | 28.794,19            | ECP                                   | 18.705,81            | P                                  | 0,00             | EC  | 0,00                |             |
|                             |  | CS   | 54.990,62  | TP                             | 49.726,32            | FPV                                   | 0,00                 | TV                                 | 0,00             | TR  | 0,00                |             |
| <b>Titolo 3</b>             | <b>Spese per incremento attività finanziarie</b>                           | RS   | 0,00   | PR                             | 0,00                 | I                                     | 4.853.076,21         | R                                  | 0,00             | EP  | 0,00                |             |
|                             |  | CP   | 55.000.000,00  | PC                             | 4.853.076,21         | ECP                                   | 50.146.923,79        | P                                  | 0,00             | EC  | 0,00                |             |
|                             |  | CS   | 5.000.000,00   | TP                             | 4.853.076,21         | FPV                                   | 0,00                 | TV                                 | 0,00             | TR  | 0,00                |             |
| <b>Totale Programma</b>     | <b>03 Gestione economica, finanziaria, programmazione e provveditorato</b> | RS   | <b>690.784,56</b>  | PR                             | <b>559.095,48</b>    | I                                     | <b>21.257.255,76</b> | R                                  | <b>28.822,99</b> | EP  | <b>102.866,09</b>   |             |
|                             |  | CP   | <b>72.066.249,99</b>                                       | PC                             | <b>16.619.686,59</b> | ECP                                   | <b>50.807.179,80</b> | P                                  | <b>0,00</b>      | EC  | <b>4.637.569,17</b> |             |
|                             |  | CS   | <b>22.743.593,04</b>                                       | TP                             | <b>17.178.782,07</b> | FPV                                   | <b>1.814,43</b>      | TV                                 | <b>28.822,99</b> | TR  | <b>4.740.435,26</b> |             |
| <b>0104</b>                 | <b>Programma</b>   | <b>04</b>  | <b>Gestione delle entrate tributarie e servizi fiscali</b> |                                |                      |                                       |                      |                                    |                  |   |                     |             |
| <b>Titolo 1</b>             | <b>Spese correnti</b>  | RS   | 0,00   | PR                             | 0,00                 | I                                     | 0,00                 | R                                  | 0,00             | EP  | 0,00                |             |
|                             |  | CP   | 0,00   | PC                             | 0,00                 | ECP                                   | 0,00                 | P                                  | 0,00             | EC  | 0,00                |             |
|                             |  | CS   | 0,00   | TP                             | 0,00                 | FPV                                   | 0,00                 | TV                                 | 0,00             | TR  | 0,00                |             |
| <b>Titolo 2</b>             | <b>Spese in conto capitale</b>   | RS   | 0,00   | PR                             | 0,00                 | I                                     | 0,00                 | R                                  | 0,00             | EP  | 0,00                |             |
|                             |  | CP   | 0,00   | PC                             | 0,00                 | ECP                                   | 0,00                 | P                                  | 0,00             | EC  | 0,00                |             |
|                             |  | CS   | 0,00   | TP                             | 0,00                 | FPV                                   | 0,00                 | TV                                 | 0,00             | TR  | 0,00                |             |
| <b>Totale Programma</b>     | <b>04</b>  | <b>Gestione delle entrate tributarie e servizi fiscali</b> | RS   | <b>0,00</b>                    | PR                   | <b>0,00</b>                           | I                    | <b>0,00</b>                        | R                | <b>0,00</b>   | EP                  | <b>0,00</b> |
|                             |  | CP   | <b>0,00</b>  | PC                             | <b>0,00</b>          | ECP                                   | <b>0,00</b>          | P                                  | <b>0,00</b>      | EC  | <b>0,00</b>         |             |
|                             |  | CS   | <b>0,00</b>  | TP                             | <b>0,00</b>          | FPV                                   | <b>0,00</b>          | TV                                 | <b>0,00</b>      | TR  | <b>0,00</b>         |             |
| <b>0105</b>                 | <b>Programma</b>   | <b>05</b>  | <b>Gestione dei beni demaniali e patrimoniali</b>          |                                |                      |                                       |                      |                                    |                  |   |                     |             |

**CONTO DEL BILANCIO - GESTIONE DELLE SPESE**

| MISSIONE, PROGRAMMA,<br>TITOLO | DENOMINAZIONE   | RESIDUI PASSIVI AL<br>01/01/2013 (RS)       |                     | PAGAMENTI IN C/RESIDUI (PR)       |                     | IMPEGNI (I)                              |                     | RIACCERTAMENTI RESIDUI (R)            |                 | RESIDUI PASSIVI DA ESERCIZI<br>PRECEDENTI (EP=RS-PR-R-P)   |                   |
|--------------------------------|---|---|---------------------|-----------------------------------|---------------------|--|---------------------|---------------------------------------|-----------------|--|-------------------|
|                                |   | PREVISIONI DEFINITIVE DI<br>COMPETENZA (CP) |                     | PAGAMENTI IN<br>C/COMPETENZA (PC) |                     | ECONOMIE DI COMPETENZA<br>(ECP=CP-I-FPV) |                     | ELIMINAZIONE PER<br>PERENZIONE (P)    |                 | RESIDUI PASSIVI DA<br>ESERCIZIO DI COMPETENZA<br>(EC=I-PC) |                   |
|                                |   | PREVISIONI DEFINITIVE DI<br>CASSA (CS)      |                     | TOTALE PAGAMENTI<br>(TP=PR+PC)    |                     | FONDO PLURIENNALE<br>VINCOLATO (FPV)     |                     | TOTALE VARIAZIONI RESIDUI<br>(TV=R+P) |                 | TOTALE RESIDUI PASSIVI DA<br>RIPORTARE (TR=EP+EC)          |                   |
| <b>Titolo 1</b>                | <b>Spese correnti</b>   | RS  | 215.031,86          | PR                                | 211.756,73          | I  | 326.355,99          | R                                     | 1.835,13        | EP   | 1.440,00          |
|                                |   | CP  | 554.300,00          | PC                                | 297.835,11          | ECP                                      | 227.944,01          | P                                     | 0,00            | EC   | 28.520,88         |
|                                |   | CS  | 769.331,86          | TP                                | 509.591,84          | FPV                                      | 0,00                | TV                                    | 1.835,13        | TR   | 29.960,88         |
| <b>Titolo 2</b>                | <b>Spese in conto capitale</b>  | RS  | 0,00                | PR                                | 0,00                | I  | 0,00                | R                                     | 0,00            | EP   | 0,00              |
|                                |   | CP  | 0,00                | PC                                | 0,00                | ECP                                      | 0,00                | P                                     | 0,00            | EC   | 0,00              |
|                                |   | CS  | 0,00                | TP                                | 0,00                | FPV                                      | 0,00                | TV                                    | 0,00            | TR   | 0,00              |
| <b>Totale Programma</b>        | <b>05 Gestione dei beni demaniali e patrimoniali</b>                  | <b>RS</b>                                   | <b>215.031,86</b>   | <b>PR</b>                         | <b>211.756,73</b>   | <b>I</b>                                 | <b>326.355,99</b>   | <b>R</b>                              | <b>1.835,13</b> | <b>EP</b>  | <b>1.440,00</b>   |
|                                |   | <b>CP</b>                                   | <b>554.300,00</b>   | <b>PC</b>                         | <b>297.835,11</b>   | <b>ECP</b>                               | <b>227.944,01</b>   | <b>P</b>                              | <b>0,00</b>     | <b>EC</b>  | <b>28.520,88</b>  |
|                                |   | <b>CS</b>                                   | <b>769.331,86</b>   | <b>TP</b>                         | <b>509.591,84</b>   | <b>FPV</b>                               | <b>0,00</b>         | <b>TV</b>                             | <b>1.835,13</b> | <b>TR</b>  | <b>29.960,88</b>  |
| <b>0106 Programma</b>          | <b>06 Ufficio tecnico</b>   |   |                     |                                   |                     |  |                     |                                       |                 |  |                   |
| <b>Titolo 1</b>                | <b>Spese correnti</b>   | RS  | 249.438,99          | PR                                | 219.673,65          | I  | 1.213.271,79        | R                                     | 0,00            | EP   | 29.765,34         |
|                                |   | CP  | 1.234.879,53        | PC                                | 791.775,84          | ECP                                      | 20.917,74           | P                                     | 0,00            | EC   | 421.495,95        |
|                                |   | CS  | 1.484.318,52        | TP                                | 1.011.449,49        | FPV                                      | 690,00              | TV                                    | 0,00            | TR   | 451.261,29        |
| <b>Titolo 2</b>                | <b>Spese in conto capitale</b>  | RS  | 1.131.472,75        | PR                                | 804.395,52          | I  | 174.904,40          | R                                     | 5.423,73        | EP   | 321.653,50        |
|                                |   | CP  | 561.309,68          | PC                                | 25.450,12           | ECP                                      | 216.212,89          | P                                     | 0,00            | EC   | 149.454,28        |
|                                |   | CS  | 884.308,35          | TP                                | 829.845,64          | FPV                                      | 170.192,39          | TV                                    | 5.423,73        | TR   | 471.107,78        |
| <b>Totale Programma</b>        | <b>06 Ufficio tecnico</b>   | <b>RS</b>                                   | <b>1.380.911,74</b> | <b>PR</b>                         | <b>1.024.069,17</b> | <b>I</b>                                 | <b>1.388.176,19</b> | <b>R</b>                              | <b>5.423,73</b> | <b>EP</b>  | <b>351.418,84</b> |
|                                |   | <b>CP</b>                                   | <b>1.796.189,21</b> | <b>PC</b>                         | <b>817.225,96</b>   | <b>ECP</b>                               | <b>237.130,63</b>   | <b>P</b>                              | <b>0,00</b>     | <b>EC</b>  | <b>570.950,23</b> |
|                                |   | <b>CS</b>                                   | <b>2.368.626,87</b> | <b>TP</b>                         | <b>1.841.295,13</b> | <b>FPV</b>                               | <b>170.882,39</b>   | <b>TV</b>                             | <b>5.423,73</b> | <b>TR</b>  | <b>922.369,07</b> |
| <b>0107 Programma</b>          | <b>07 Elezioni e consultazioni popolari - Anagrafe e stato civile</b> |   |                     |                                   |                     |  |                     |                                       |                 |  |                   |
| <b>Titolo 1</b>                | <b>Spese correnti</b>   | RS  | 0,00                | PR                                | 0,00                | I  | 0,00                | R                                     | 0,00            | EP   | 0,00              |
|                                |   | CP  | 0,00                | PC                                | 0,00                | ECP                                      | 0,00                | P                                     | 0,00            | EC   | 0,00              |
|                                |   | CS  | 0,00                | TP                                | 0,00                | FPV                                      | 0,00                | TV                                    | 0,00            | TR   | 0,00              |



**CONTO DEL BILANCIO - GESTIONE DELLE SPESE**

| MISSIONE, PROGRAMMA, TITOLO | DENOMINAZIONE  | RESIDUI PASSIVI AL 01/01/2013 (RS)       |                     | PAGAMENTI IN C/RESIDUI (PR)    |                   | IMPEGNI (I)                           |                     | RIACCERTAMENTI RESIDUI (R)         |               | RESIDUI PASSIVI DA ESERCIZI PRECEDENTI (EP=RS-PR-R-P) |                   |
|-----------------------------|--|--|---------------------|--------------------------------|-------------------|---------------------------------------|---------------------|------------------------------------|---------------|---|-------------------|
|                             |  | PREVISIONI DEFINITIVE DI COMPETENZA (CP) |                     | PAGAMENTI IN C/COMPETENZA (PC) |                   | ECONOMIE DI COMPETENZA (ECP=CP-I-FPV) |                     | ELIMINAZIONE PER PERENZIONE (P)    |               | RESIDUI PASSIVI DA ESERCIZIO DI COMPETENZA (EC=I-PC)  |                   |
|                             |  | PREVISIONI DEFINITIVE DI CASSA (CS)      |                     | TOTALE PAGAMENTI (TP=PR+PC)    |                   | FONDO PLURIENNALE VINCOLATO (FPV)     |                     | TOTALE VARIAZIONI RESIDUI (TV=R+P) |               | TOTALE RESIDUI PASSIVI DA RIPORTARE (TR=EP+EC)        |                   |
| <b>Titolo 2</b>             | <b>Spese in conto capitale</b>                                     | RS                                       | 0,00                | PR                             | 0,00              | I                                     | 0,00                | R                                  | 0,00          | EP  | 0,00              |
|                             |  | CP                                       | 0,00                | PC                             | 0,00              | ECP                                   | 0,00                | P                                  | 0,00          | EC  | 0,00              |
|                             |  | CS                                       | 0,00                | TP                             | 0,00              | FPV                                   | 0,00                | TV                                 | 0,00          | TR  | 0,00              |
| <b>Totale Programma 07</b>  | <b>Elezioni e consultazioni popolari - Anagrafe e stato civile</b> | RS                                       | <b>0,00</b>         | PR                             | <b>0,00</b>       | I                                     | <b>0,00</b>         | R                                  | <b>0,00</b>   | EP  | <b>0,00</b>       |
|                             |  | CP                                       | <b>0,00</b>         | PC                             | <b>0,00</b>       | ECP                                   | <b>0,00</b>         | P                                  | <b>0,00</b>   | EC  | <b>0,00</b>       |
|                             |  | CS                                       | <b>0,00</b>         | TP                             | <b>0,00</b>       | FPV                                   | <b>0,00</b>         | TV                                 | <b>0,00</b>   | TR  | <b>0,00</b>       |
| <b>0108 Programma 08</b>    | <b>Statistica e sistemi informativi</b>                            |  |                     |                                |                   |                                       |                     |                                    |               |   |                   |
| <b>Titolo 1</b>             | <b>Spese correnti</b>  | RS                                       | 83.064,36           | PR                             | 82.514,49         | I                                     | 1.000.907,56        | R                                  | 495,63        | EP  | 54,24             |
|                             |  | CP                                       | 1.037.500,00        | PC                             | 841.853,98        | ECP                                   | 36.592,44           | P                                  | 0,00          | EC  | 159.053,58        |
|                             |  | CS                                       | 1.120.564,36        | TP                             | 924.368,47        | FPV                                   | 0,00                | TV                                 | 495,63        | TR  | 159.107,82        |
| <b>Titolo 2</b>             | <b>Spese in conto capitale</b>                                     | RS                                       | 25.584,11           | PR                             | 25.395,35         | I                                     | 142.361,74          | R                                  | 188,76        | EP  | 0,00              |
|                             |  | CP                                       | 296.000,00          | PC                             | 8.591,15          | ECP                                   | 153.638,26          | P                                  | 0,00          | EC  | 133.770,59        |
|                             |  | CS                                       | 50.321,35           | TP                             | 33.986,50         | FPV                                   | 0,00                | TV                                 | 188,76        | TR  | 133.770,59        |
| <b>Totale Programma 08</b>  | <b>Statistica e sistemi informativi</b>                            | RS                                       | <b>108.648,47</b>   | PR                             | <b>107.909,84</b> | I                                     | <b>1.143.269,30</b> | R                                  | <b>684,39</b> | EP  | <b>54,24</b>      |
|                             |  | CP                                       | <b>1.333.500,00</b> | PC                             | <b>850.445,13</b> | ECP                                   | <b>190.230,70</b>   | P                                  | <b>0,00</b>   | EC  | <b>292.824,17</b> |
|                             |  | CS                                       | <b>1.170.885,71</b> | TP                             | <b>958.354,97</b> | FPV                                   | <b>0,00</b>         | TV                                 | <b>684,39</b> | TR  | <b>292.878,41</b> |
| <b>0109 Programma 09</b>    | <b>Assistenza tecnico-amministrativa agli enti locali</b>          |  |                     |                                |                   |                                       |                     |                                    |               |   |                   |
| <b>Titolo 1</b>             | <b>Spese correnti</b>  | RS                                       | 0,00                | PR                             | 0,00              | I                                     | 4.345,88            | R                                  | 0,00          | EP  | 0,00              |
|                             |  | CP                                       | 200.000,00          | PC                             | 1.383,25          | ECP                                   | 195.654,12          | P                                  | 0,00          | EC  | 2.962,63          |
|                             |  | CS                                       | 200.626,18          | TP                             | 1.383,25          | FPV                                   | 0,00                | TV                                 | 0,00          | TR  | 2.962,63          |
| <b>Titolo 2</b>             | <b>Spese in conto capitale</b>                                     | RS                                       | 0,00                | PR                             | 0,00              | I                                     | 0,00                | R                                  | 0,00          | EP  | 0,00              |
|                             |  | CP                                       | 0,00                | PC                             | 0,00              | ECP                                   | 0,00                | P                                  | 0,00          | EC  | 0,00              |
|                             |  | CS                                       | 0,00                | TP                             | 0,00              | FPV                                   | 0,00                | TV                                 | 0,00          | TR  | 0,00              |



**CONTO DEL BILANCIO - GESTIONE DELLE SPESE**

| MISSIONE, PROGRAMMA, TITOLO | DENOMINAZIONE  | RESIDUI PASSIVI AL 01/01/2013 (RS)       |                      | PAGAMENTI IN C/RESIDUI (PR)    |                      | IMPEGNI (I)                           |                      | RIACCERTAMENTI RESIDUI (R)         |                  | RESIDUI PASSIVI DA ESERCIZI PRECEDENTI (EP=RS-PR-R-P) |                     |
|-----------------------------|--|--|----------------------|--------------------------------|----------------------|---------------------------------------|----------------------|------------------------------------|------------------|---|---------------------|
|                             |  | PREVISIONI DEFINITIVE DI COMPETENZA (CP) |                      | PAGAMENTI IN C/COMPETENZA (PC) |                      | ECONOMIE DI COMPETENZA (ECP=CP-I-FPV) |                      | ELIMINAZIONE PER PERENZIONE (P)    |                  | RESIDUI PASSIVI DA ESERCIZIO DI COMPETENZA (EC=I-PC)  |                     |
|                             |  | PREVISIONI DEFINITIVE DI CASSA (CS)      |                      | TOTALE PAGAMENTI (TP=PR+PC)    |                      | FONDO PLURIENNALE VINCOLATO (FPV)     |                      | TOTALE VARIAZIONI RESIDUI (TV=R+P) |                  | TOTALE RESIDUI PASSIVI DA RIPORTARE (TR=EP+EC)        |                     |
| <b>Totale Programma</b>     | <b>09 Assistenza tecnico-amministrativa agli enti locali</b> | <b>RS</b>                                | <b>0,00</b>          | <b>PR</b>                      | <b>0,00</b>          | <b>I</b>                              | <b>4.345,88</b>      | <b>R</b>                           | <b>0,00</b>      | <b>EP</b>   | <b>0,00</b>         |
|                             |  | <b>CP</b>                                | <b>200.000,00</b>    | <b>PC</b>                      | <b>1.383,25</b>      | <b>ECP</b>                            | <b>195.654,12</b>    | <b>P</b>                           | <b>0,00</b>      | <b>EC</b>   | <b>2.962,63</b>     |
|                             |  | <b>CS</b>                                | <b>200.626,18</b>    | <b>TP</b>                      | <b>1.383,25</b>      | <b>FPV</b>                            | <b>0,00</b>          | <b>TV</b>                          | <b>0,00</b>      | <b>TR</b>   | <b>2.962,63</b>     |
| <b>0110 Programma</b>       | <b>10 Risorse umane</b>                                      |  |                      |                                |                      |                                       |                      |                                    |                  |   |                     |
| <b>Titolo 1</b>             | <b>Spese correnti</b>  | <b>RS</b>                                | <b>266.458,98</b>    | <b>PR</b>                      | <b>225.024,09</b>    | <b>I</b>                              | <b>649.832,05</b>    | <b>R</b>                           | <b>38.788,30</b> | <b>EP</b>   | <b>2.646,59</b>     |
|                             |  | <b>CP</b>                                | <b>706.300,00</b>    | <b>PC</b>                      | <b>564.191,40</b>    | <b>ECP</b>                            | <b>56.467,95</b>     | <b>P</b>                           | <b>0,00</b>      | <b>EC</b>   | <b>85.640,65</b>    |
|                             |  | <b>CS</b>                                | <b>972.758,98</b>    | <b>TP</b>                      | <b>789.215,49</b>    | <b>FPV</b>                            | <b>0,00</b>          | <b>TV</b>                          | <b>38.788,30</b> | <b>TR</b>   | <b>88.287,24</b>    |
| <b>Titolo 2</b>             | <b>Spese in conto capitale</b>                               | <b>RS</b>                                | <b>0,00</b>          | <b>PR</b>                      | <b>0,00</b>          | <b>I</b>                              | <b>0,00</b>          | <b>R</b>                           | <b>0,00</b>      | <b>EP</b>   | <b>0,00</b>         |
|                             |  | <b>CP</b>                                | <b>0,00</b>          | <b>PC</b>                      | <b>0,00</b>          | <b>ECP</b>                            | <b>0,00</b>          | <b>P</b>                           | <b>0,00</b>      | <b>EC</b>   | <b>0,00</b>         |
|                             |  | <b>CS</b>                                | <b>0,00</b>          | <b>TP</b>                      | <b>0,00</b>          | <b>FPV</b>                            | <b>0,00</b>          | <b>TV</b>                          | <b>0,00</b>      | <b>TR</b>   | <b>0,00</b>         |
| <b>Totale Programma</b>     | <b>10 Risorse umane</b>                                      | <b>RS</b>                                | <b>266.458,98</b>    | <b>PR</b>                      | <b>225.024,09</b>    | <b>I</b>                              | <b>649.832,05</b>    | <b>R</b>                           | <b>38.788,30</b> | <b>EP</b>   | <b>2.646,59</b>     |
|                             |  | <b>CP</b>                                | <b>706.300,00</b>    | <b>PC</b>                      | <b>564.191,40</b>    | <b>ECP</b>                            | <b>56.467,95</b>     | <b>P</b>                           | <b>0,00</b>      | <b>EC</b>   | <b>85.640,65</b>    |
|                             |  | <b>CS</b>                                | <b>972.758,98</b>    | <b>TP</b>                      | <b>789.215,49</b>    | <b>FPV</b>                            | <b>0,00</b>          | <b>TV</b>                          | <b>38.788,30</b> | <b>TR</b>   | <b>88.287,24</b>    |
| <b>0111 Programma</b>       | <b>11 Altri servizi generali</b>                             |  |                      |                                |                      |                                       |                      |                                    |                  |   |                     |
| <b>Titolo 1</b>             | <b>Spese correnti</b>  | <b>RS</b>                                | <b>86.491,09</b>     | <b>PR</b>                      | <b>77.324,40</b>     | <b>I</b>                              | <b>514.260,72</b>    | <b>R</b>                           | <b>219,26</b>    | <b>EP</b>   | <b>8.947,43</b>     |
|                             |  | <b>CP</b>                                | <b>876.551,19</b>    | <b>PC</b>                      | <b>489.293,13</b>    | <b>ECP</b>                            | <b>33.449,64</b>     | <b>P</b>                           | <b>0,00</b>      | <b>EC</b>   | <b>24.967,59</b>    |
|                             |  | <b>CS</b>                                | <b>736.493,83</b>    | <b>TP</b>                      | <b>566.617,53</b>    | <b>FPV</b>                            | <b>328.840,83</b>    | <b>TV</b>                          | <b>219,26</b>    | <b>TR</b>   | <b>33.915,02</b>    |
| <b>Titolo 2</b>             | <b>Spese in conto capitale</b>                               | <b>RS</b>                                | <b>0,00</b>          | <b>PR</b>                      | <b>0,00</b>          | <b>I</b>                              | <b>0,00</b>          | <b>R</b>                           | <b>0,00</b>      | <b>EP</b>   | <b>0,00</b>         |
|                             |  | <b>CP</b>                                | <b>0,00</b>          | <b>PC</b>                      | <b>0,00</b>          | <b>ECP</b>                            | <b>0,00</b>          | <b>P</b>                           | <b>0,00</b>      | <b>EC</b>   | <b>0,00</b>         |
|                             |  | <b>CS</b>                                | <b>0,00</b>          | <b>TP</b>                      | <b>0,00</b>          | <b>FPV</b>                            | <b>0,00</b>          | <b>TV</b>                          | <b>0,00</b>      | <b>TR</b>   | <b>0,00</b>         |
| <b>Totale Programma</b>     | <b>11 Altri servizi generali</b>                             | <b>RS</b>                                | <b>86.491,09</b>     | <b>PR</b>                      | <b>77.324,40</b>     | <b>I</b>                              | <b>514.260,72</b>    | <b>R</b>                           | <b>219,26</b>    | <b>EP</b>   | <b>8.947,43</b>     |
|                             |  | <b>CP</b>                                | <b>876.551,19</b>    | <b>PC</b>                      | <b>489.293,13</b>    | <b>ECP</b>                            | <b>33.449,64</b>     | <b>P</b>                           | <b>0,00</b>      | <b>EC</b>   | <b>24.967,59</b>    |
|                             |  | <b>CS</b>                                | <b>736.493,83</b>    | <b>TP</b>                      | <b>566.617,53</b>    | <b>FPV</b>                            | <b>328.840,83</b>    | <b>TV</b>                          | <b>219,26</b>    | <b>TR</b>   | <b>33.915,02</b>    |
| <b>TOTALE MISSIONE 01</b>   | <b>Servizi istituzionali e generali e di gestione</b>        | <b>RS</b>                                | <b>3.291.515,13</b>  | <b>PR</b>                      | <b>2.636.072,08</b>  | <b>I</b>                              | <b>29.810.625,13</b> | <b>R</b>                           | <b>81.315,38</b> | <b>EP</b>   | <b>574.127,67</b>   |
|                             |  | <b>CP</b>                                | <b>82.552.461,06</b> | <b>PC</b>                      | <b>23.869.329,43</b> | <b>ECP</b>                            | <b>52.165.142,19</b> | <b>P</b>                           | <b>0,00</b>      | <b>EC</b>   | <b>5.941.295,70</b> |
|                             |  | <b>CS</b>                                | <b>34.491.290,73</b> | <b>TP</b>                      | <b>26.505.401,51</b> | <b>FPV</b>                            | <b>576.693,74</b>    | <b>TV</b>                          | <b>81.315,38</b> | <b>TR</b>   | <b>6.515.423,37</b> |



**CONTO DEL BILANCIO - GESTIONE DELLE SPESE**

| MISSIONE, PROGRAMMA,<br>TITOLO | DENOMINAZIONE           | RESIDUI PASSIVI AL<br>01/01/2013 (RS)       |      | PAGAMENTI IN C/RESIDUI (PR)       |      | IMPEGNI (I)                              |      | RIACCERTAMENTI RESIDUI (R)            |      | RESIDUI PASSIVI DA ESERCIZI<br>PRECEDENTI (EP=RS-PR-R-P)   |      |
|--------------------------------|-------------------------|---|------|-----------------------------------|------|--|------|---------------------------------------|------|--|------|
|                                |                         | PREVISIONI DEFINITIVE DI<br>COMPETENZA (CP) |      | PAGAMENTI IN<br>C/COMPETENZA (PC) |      | ECONOMIE DI COMPETENZA<br>(ECP=CP-I-FPV) |      | ELIMINAZIONE PER<br>PERENZIONE (P)    |      | RESIDUI PASSIVI DA<br>ESERCIZIO DI COMPETENZA<br>(EC=I-PC) |      |
|                                |                         | PREVISIONI DEFINITIVE DI<br>CASSA (CS)      |      | TOTALE PAGAMENTI<br>(TP=PR+PC)    |      | FONDO PLURIENNALE<br>VINCOLATO (FPV)     |      | TOTALE VARIAZIONI RESIDUI<br>(TV=R+P) |      | TOTALE RESIDUI PASSIVI DA<br>RIPORTARE (TR=EP+EC)          |      |
| <i>MISSIONE</i> 02             | <i>Giustizia</i>        |   |      |                                   |      |  |      |                                       |      |  |      |
| 0201                           | Programma 01            | Uffici giudiziari                           |      |                                   |      |  |      |                                       |      |  |      |
| Titolo 1                       | Spese correnti          | RS  | 0,00 | PR                                | 0,00 | I  | 0,00 | R                                     | 0,00 | EP   | 0,00 |
|                                |                         | CP  | 0,00 | PC                                | 0,00 | ECP                                      | 0,00 | P                                     | 0,00 | EC   | 0,00 |
|                                |                         | CS  | 0,00 | TP                                | 0,00 | FPV                                      | 0,00 | TV                                    | 0,00 | TR   | 0,00 |
| Titolo 2                       | Spese in conto capitale | RS  | 0,00 | PR                                | 0,00 | I  | 0,00 | R                                     | 0,00 | EP   | 0,00 |
|                                |                         | CP  | 0,00 | PC                                | 0,00 | ECP                                      | 0,00 | P                                     | 0,00 | EC   | 0,00 |
|                                |                         | CS  | 0,00 | TP                                | 0,00 | FPV                                      | 0,00 | TV                                    | 0,00 | TR   | 0,00 |
| Totale Programma               | 01                      | Uffici giudiziari                           |      |                                   |      |  |      |                                       |      |  |      |
|                                |                         | RS  | 0,00 | PR                                | 0,00 | I  | 0,00 | R                                     | 0,00 | EP   | 0,00 |
|                                |                         | CP  | 0,00 | PC                                | 0,00 | ECP                                      | 0,00 | P                                     | 0,00 | EC   | 0,00 |
|                                |                         | CS  | 0,00 | TP                                | 0,00 | FPV                                      | 0,00 | TV                                    | 0,00 | TR   | 0,00 |
| 0202                           | Programma 02            | Casa circondariale ed altri servizi         |      |                                   |      |  |      |                                       |      |  |      |
| Titolo 1                       | Spese correnti          | RS  | 0,00 | PR                                | 0,00 | I  | 0,00 | R                                     | 0,00 | EP   | 0,00 |
|                                |                         | CP  | 0,00 | PC                                | 0,00 | ECP                                      | 0,00 | P                                     | 0,00 | EC   | 0,00 |
|                                |                         | CS  | 0,00 | TP                                | 0,00 | FPV                                      | 0,00 | TV                                    | 0,00 | TR   | 0,00 |
| Titolo 2                       | Spese in conto capitale | RS  | 0,00 | PR                                | 0,00 | I  | 0,00 | R                                     | 0,00 | EP   | 0,00 |
|                                |                         | CP  | 0,00 | PC                                | 0,00 | ECP                                      | 0,00 | P                                     | 0,00 | EC   | 0,00 |
|                                |                         | CS  | 0,00 | TP                                | 0,00 | FPV                                      | 0,00 | TV                                    | 0,00 | TR   | 0,00 |
| Totale Programma               | 02                      | Casa circondariale ed altri servizi         |      |                                   |      |  |      |                                       |      |  |      |
|                                |                         | RS  | 0,00 | PR                                | 0,00 | I  | 0,00 | R                                     | 0,00 | EP   | 0,00 |
|                                |                         | CP  | 0,00 | PC                                | 0,00 | ECP                                      | 0,00 | P                                     | 0,00 | EC   | 0,00 |
|                                |                         | CS  | 0,00 | TP                                | 0,00 | FPV                                      | 0,00 | TV                                    | 0,00 | TR   | 0,00 |
| <b>TOTALE MISSIONE 02</b>      | <b>Giustizia</b>        | RS  | 0,00 | PR                                | 0,00 | I  | 0,00 | R                                     | 0,00 | EP   | 0,00 |
|                                |                         | CP  | 0,00 | PC                                | 0,00 | ECP                                      | 0,00 | P                                     | 0,00 | EC   | 0,00 |
|                                |                         | CS  | 0,00 | TP                                | 0,00 | FPV                                      | 0,00 | TV                                    | 0,00 | TR   | 0,00 |



**CONTO DEL BILANCIO - GESTIONE DELLE SPESE**

| MISSIONE, PROGRAMMA, TITOLO | DENOMINAZIONE                                    | RESIDUI PASSIVI AL 01/01/2013 (RS)           |                   | PAGAMENTI IN C/RESIDUI (PR)    |                   | IMPEGNI (I)                           |                   | RIACCERTAMENTI RESIDUI (R)         |             | RESIDUI PASSIVI DA ESERCIZI PRECEDENTI (EP=RS-PR-R-P) |                  |
|-----------------------------|--|--|-------------------|--------------------------------|-------------------|---------------------------------------|-------------------|------------------------------------|-------------|---|------------------|
|                             |  | PREVISIONI DEFINITIVE DI COMPETENZA (CP)     |                   | PAGAMENTI IN C/COMPETENZA (PC) |                   | ECONOMIE DI COMPETENZA (ECP=CP-I-FPV) |                   | ELIMINAZIONE PER PERENZIONE (P)    |             | RESIDUI PASSIVI DA ESERCIZIO DI COMPETENZA (EC=I-PC)  |                  |
|                             |  | PREVISIONI DEFINITIVE DI CASSA (CS)          |                   | TOTALE PAGAMENTI (TP=PR+PC)    |                   | FONDO PLURIENNALE VINCOLATO (FPV)     |                   | TOTALE VARIAZIONI RESIDUI (TV=R+P) |             | TOTALE RESIDUI PASSIVI DA RIPORTARE (TR=EP+EC)        |                  |
| <i>MISSIONE</i>             | <i>03 Ordine pubblico e sicurezza</i>            |  |                   |                                |                   |                                       |                   |                                    |             |   |                  |
| <b>0301</b>                 | <b>Programma 01</b>                              | <b>Polizia locale e amministrativa</b>       |                   |                                |                   |                                       |                   |                                    |             |   |                  |
| <b>Titolo 1</b>             | <b>Spese correnti</b>                            | RS   | 14.626,72         | PR                             | 14.626,72         | I                                     | 588.960,15        | R                                  | 0,00        | EP  | 0,00             |
|                             |  | CP   | 621.400,00        | PC                             | 544.465,31        | ECP                                   | 32.439,85         | P                                  | 0,00        | EC  | 44.494,84        |
|                             |  | CS   | 636.026,72        | TP                             | 559.092,03        | FPV                                   | 0,00              | TV                                 | 0,00        | TR  | 44.494,84        |
| <b>Titolo 2</b>             | <b>Spese in conto capitale</b>                   | RS   | 0,00              | PR                             | 0,00              | I                                     | 0,00              | R                                  | 0,00        | EP  | 0,00             |
|                             |  | CP   | 0,00              | PC                             | 0,00              | ECP                                   | 0,00              | P                                  | 0,00        | EC  | 0,00             |
|                             |  | CS   | 0,00              | TP                             | 0,00              | FPV                                   | 0,00              | TV                                 | 0,00        | TR  | 0,00             |
| <b>Titolo 3</b>             | <b>Spese per incremento attività finanziarie</b> | RS   | 0,00              | PR                             | 0,00              | I                                     | 0,00              | R                                  | 0,00        | EP  | 0,00             |
|                             |  | CP   | 0,00              | PC                             | 0,00              | ECP                                   | 0,00              | P                                  | 0,00        | EC  | 0,00             |
|                             |  | CS   | 0,00              | TP                             | 0,00              | FPV                                   | 0,00              | TV                                 | 0,00        | TR  | 0,00             |
| <b>Totale Programma</b>     | <b>01</b>  | <b>Polizia locale e amministrativa</b>       |                   |                                |                   |                                       |                   |                                    |             |   |                  |
|                             |  | <b>RS</b>                                    | <b>14.626,72</b>  | <b>PR</b>                      | <b>14.626,72</b>  | <b>I</b>                              | <b>588.960,15</b> | <b>R</b>                           | <b>0,00</b> | <b>EP</b>   | <b>0,00</b>      |
|                             |  | <b>CP</b>                                    | <b>621.400,00</b> | <b>PC</b>                      | <b>544.465,31</b> | <b>ECP</b>                            | <b>32.439,85</b>  | <b>P</b>                           | <b>0,00</b> | <b>EC</b>   | <b>44.494,84</b> |
|                             |  | <b>CS</b>                                    | <b>636.026,72</b> | <b>TP</b>                      | <b>559.092,03</b> | <b>FPV</b>                            | <b>0,00</b>       | <b>TV</b>                          | <b>0,00</b> | <b>TR</b>   | <b>44.494,84</b> |
| <b>0302</b>                 | <b>Programma 02</b>                              | <b>Sistema integrato di sicurezza urbana</b> |                   |                                |                   |                                       |                   |                                    |             |   |                  |
| <b>Titolo 1</b>             | <b>Spese correnti</b>                            | RS   | 1.428,63          | PR                             | 1.428,63          | I                                     | 15.999,40         | R                                  | 0,00        | EP  | 0,00             |
|                             |  | CP   | 17.000,00         | PC                             | 0,00              | ECP                                   | 1.000,60          | P                                  | 0,00        | EC  | 15.999,40        |
|                             |  | CS   | 18.428,63         | TP                             | 1.428,63          | FPV                                   | 0,00              | TV                                 | 0,00        | TR  | 15.999,40        |
| <b>Titolo 2</b>             | <b>Spese in conto capitale</b>                   | RS   | 84.926,42         | PR                             | 84.722,50         | I                                     | 663.324,25        | R                                  | 0,00        | EP  | 203,92           |
|                             |  | CP   | 5.268.880,18      | PC                             | 663.324,25        | ECP                                   | 0,00              | P                                  | 0,00        | EC  | 0,00             |
|                             |  | CS   | 762.807,54        | TP                             | 748.046,75        | FPV                                   | 4.605.555,93      | TV                                 | 0,00        | TR  | 203,92           |
| <b>Titolo 3</b>             | <b>Spese per incremento attività finanziarie</b> | RS   | 0,00              | PR                             | 0,00              | I                                     | 0,00              | R                                  | 0,00        | EP  | 0,00             |
|                             |  | CP   | 0,00              | PC                             | 0,00              | ECP                                   | 0,00              | P                                  | 0,00        | EC  | 0,00             |
|                             |  | CS   | 0,00              | TP                             | 0,00              | FPV                                   | 0,00              | TV                                 | 0,00        | TR  | 0,00             |

**CONTO DEL BILANCIO - GESTIONE DELLE SPESE**

| MISSIONE, PROGRAMMA,<br>TITOLO | DENOMINAZIONE                         | RESIDUI PASSIVI AL<br>01/01/2013 (RS)       |              | PAGAMENTI IN C/RESIDUI (PR)       |              | IMPEGNI (I)                              |              | RIACCERTAMENTI RESIDUI (R)            |      | RESIDUI PASSIVI DA ESERCIZI<br>PRECEDENTI (EP=RS-PR-R-P)   |           |
|--------------------------------|---------------------------------------|---|--------------|-----------------------------------|--------------|--|--------------|---------------------------------------|------|--|-----------|
|                                |                                       | PREVISIONI DEFINITIVE DI<br>COMPETENZA (CP) |              | PAGAMENTI IN<br>C/COMPETENZA (PC) |              | ECONOMIE DI COMPETENZA<br>(ECP=CP-I-FPV) |              | ELIMINAZIONE PER<br>PERENZIONE (P)    |      | RESIDUI PASSIVI DA<br>ESERCIZIO DI COMPETENZA<br>(EC=I-PC) |           |
|                                |                                       | PREVISIONI DEFINITIVE DI<br>CASSA (CS)      |              | TOTALE PAGAMENTI<br>(TP=PR+PC)    |              | FONDO PLURIENNALE<br>VINCOLATO (FPV)     |              | TOTALE VARIAZIONI RESIDUI<br>(TV=R+P) |      | TOTALE RESIDUI PASSIVI DA<br>RIPORTARE (TR=EP+EC)          |           |
| Totale Programma 02            | Sistema integrato di sicurezza urbana | RS  | 86.355,05    | PR                                | 86.151,13    | I  | 679.323,65   | R                                     | 0,00 | EP   | 203,92    |
|                                |                                       | CP  | 5.285.880,18 | PC                                | 663.324,25   | ECP                                      | 1.000,60     | P                                     | 0,00 | EC   | 15.999,40 |
|                                |                                       | CS  | 781.236,17   | TP                                | 749.475,38   | FPV                                      | 4.605.555,93 | TV                                    | 0,00 | TR   | 16.203,32 |
| <b>TOTALE MISSIONE 03</b>      | <b>Ordine pubblico e sicurezza</b>    | RS  | 100.981,77   | PR                                | 100.777,85   | I  | 1.268.283,80 | R                                     | 0,00 | EP   | 203,92    |
|                                |                                       | CP  | 5.907.280,18 | PC                                | 1.207.789,56 | ECP                                      | 33.440,45    | P                                     | 0,00 | EC   | 60.494,24 |
|                                |                                       | CS  | 1.417.262,89 | TP                                | 1.308.567,41 | FPV                                      | 4.605.555,93 | TV                                    | 0,00 | TR   | 60.698,16 |



**CONTO DEL BILANCIO - GESTIONE DELLE SPESE**

| MISSIONE, PROGRAMMA, TITOLO | DENOMINAZIONE                                    | RESIDUI PASSIVI AL 01/01/2013 (RS)       |               | PAGAMENTI IN C/RESIDUI (PR)    |               | IMPEGNI (I)                           |               | RIACCERTAMENTI RESIDUI (R)         |             | RESIDUI PASSIVI DA ESERCIZI PRECEDENTI (EP=RS-PR-R-P) |              |
|-----------------------------|--|--|---------------|--------------------------------|---------------|---------------------------------------|---------------|------------------------------------|-------------|---|--------------|
|                             |  | PREVISIONI DEFINITIVE DI COMPETENZA (CP) |               | PAGAMENTI IN C/COMPETENZA (PC) |               | ECONOMIE DI COMPETENZA (ECP=CP-I-FPV) |               | ELIMINAZIONE PER PERENZIONE (P)    |             | RESIDUI PASSIVI DA ESERCIZIO DI COMPETENZA (EC=I-PC)  |              |
|                             |  | PREVISIONI DEFINITIVE DI CASSA (CS)      |               | TOTALE PAGAMENTI (TP=PR+PC)    |               | FONDO PLURIENNALE VINCOLATO (FPV)     |               | TOTALE VARIAZIONI RESIDUI (TV=R+P) |             | TOTALE RESIDUI PASSIVI DA RIPORTARE (TR=EP+EC)        |              |
| <i>MISSIONE</i>             | <i>04 Istruzione e diritto allo studio</i>       |  |               |                                |               |                                       |               |                                    |             |   |              |
| <b>0401</b>                 | <b>Programma 01 Istruzione prescolastica</b>     |  |               |                                |               |                                       |               |                                    |             |   |              |
| <b>Titolo 1</b>             | <b>Spese correnti</b>                            | RS                                       | 0,00          | PR                             | 0,00          | I                                     | 0,00          | R                                  | 0,00        | EP  | 0,00         |
|                             |  | CP                                       | 0,00          | PC                             | 0,00          | ECP                                   | 0,00          | P                                  | 0,00        | EC  | 0,00         |
|                             |  | CS                                       | 0,00          | TP                             | 0,00          | FPV                                   | 0,00          | TV                                 | 0,00        | TR  | 0,00         |
| <b>Titolo 2</b>             | <b>Spese in conto capitale</b>                   | RS                                       | 0,00          | PR                             | 0,00          | I                                     | 0,00          | R                                  | 0,00        | EP  | 0,00         |
|                             |  | CP                                       | 0,00          | PC                             | 0,00          | ECP                                   | 0,00          | P                                  | 0,00        | EC  | 0,00         |
|                             |  | CS                                       | 0,00          | TP                             | 0,00          | FPV                                   | 0,00          | TV                                 | 0,00        | TR  | 0,00         |
| <b>Titolo 3</b>             | <b>Spese per incremento attività finanziarie</b> | RS                                       | 0,00          | PR                             | 0,00          | I                                     | 0,00          | R                                  | 0,00        | EP  | 0,00         |
|                             |  | CP                                       | 0,00          | PC                             | 0,00          | ECP                                   | 0,00          | P                                  | 0,00        | EC  | 0,00         |
|                             |  | CS                                       | 0,00          | TP                             | 0,00          | FPV                                   | 0,00          | TV                                 | 0,00        | TR  | 0,00         |
| <b>Totale Programma</b>     | <b>01 Istruzione prescolastica</b>               | <b>RS</b>                                | <b>0,00</b>   | <b>PR</b>                      | <b>0,00</b>   | <b>I</b>                              | <b>0,00</b>   | <b>R</b>                           | <b>0,00</b> | <b>EP</b>   | <b>0,00</b>  |
|                             |  | <b>CP</b>                                | <b>0,00</b>   | <b>PC</b>                      | <b>0,00</b>   | <b>ECP</b>                            | <b>0,00</b>   | <b>P</b>                           | <b>0,00</b> | <b>EC</b>   | <b>0,00</b>  |
|                             |  | <b>CS</b>                                | <b>0,00</b>   | <b>TP</b>                      | <b>0,00</b>   | <b>FPV</b>                            | <b>0,00</b>   | <b>TV</b>                          | <b>0,00</b> | <b>TR</b>   | <b>0,00</b>  |
| <b>0402</b>                 | <b>Programma 02 Altri ordini di istruzione</b>   |  |               |                                |               |                                       |               |                                    |             |   |              |
| <b>Titolo 1</b>             | <b>Spese correnti</b>                            | RS                                       | 3.485.988,47  | PR                             | 2.558.063,17  | I                                     | 10.642.458,00 | R                                  | 10.776,52   | EP  | 917.148,78   |
|                             |  | CP                                       | 11.201.772,26 | PC                             | 9.324.252,68  | ECP                                   | 558.784,73    | P                                  | 0,00        | EC  | 1.318.205,32 |
|                             |  | CS                                       | 14.687.760,73 | TP                             | 11.882.315,85 | FPV                                   | 529,53        | TV                                 | 10.776,52   | TR  | 2.235.354,10 |
| <b>Titolo 2</b>             | <b>Spese in conto capitale</b>                   | RS                                       | 6.890.033,66  | PR                             | 6.187.769,74  | I                                     | 4.630.709,47  | R                                  | 42.185,90   | EP  | 660.078,02   |
|                             |  | CP                                       | 29.171.842,46 | PC                             | 3.548.062,02  | ECP                                   | 4.100.299,60  | P                                  | 0,00        | EC  | 1.082.647,45 |
|                             |  | CS                                       | 12.245.863,69 | TP                             | 9.735.831,76  | FPV                                   | 20.440.833,39 | TV                                 | 42.185,90   | TR  | 1.742.725,47 |
| <b>Titolo 3</b>             | <b>Spese per incremento attività finanziarie</b> | RS                                       | 0,00          | PR                             | 0,00          | I                                     | 0,00          | R                                  | 0,00        | EP  | 0,00         |
|                             |  | CP                                       | 0,00          | PC                             | 0,00          | ECP                                   | 0,00          | P                                  | 0,00        | EC  | 0,00         |
|                             |  | CS                                       | 0,00          | TP                             | 0,00          | FPV                                   | 0,00          | TV                                 | 0,00        | TR  | 0,00         |



**CONTO DEL BILANCIO - GESTIONE DELLE SPESE**

| MISSIONE, PROGRAMMA, TITOLO | DENOMINAZIONE                                    | RESIDUI PASSIVI AL 01/01/2013 (RS)       |                      | PAGAMENTI IN C/RESIDUI (PR)    |                      | IMPEGNI (I)                           |                      | RIACCERTAMENTI RESIDUI (R)         |                  | RESIDUI PASSIVI DA ESERCIZI PRECEDENTI (EP=RS-PR-R-P) |                     |
|-----------------------------|--|--|----------------------|--------------------------------|----------------------|---------------------------------------|----------------------|------------------------------------|------------------|---|---------------------|
|                             |  | PREVISIONI DEFINITIVE DI COMPETENZA (CP) |                      | PAGAMENTI IN C/COMPETENZA (PC) |                      | ECONOMIE DI COMPETENZA (ECP=CP-I-FPV) |                      | ELIMINAZIONE PER PERENZIONE (P)    |                  | RESIDUI PASSIVI DA ESERCIZIO DI COMPETENZA (EC=I-PC)  |                     |
|                             |  | PREVISIONI DEFINITIVE DI CASSA (CS)      |                      | TOTALE PAGAMENTI (TP=PR+PC)    |                      | FONDO PLURIENNALE VINCOLATO (FPV)     |                      | TOTALE VARIAZIONI RESIDUI (TV=R+P) |                  | TOTALE RESIDUI PASSIVI DA RIPORTARE (TR=EP+EC)        |                     |
| <b>Totale Programma</b>     | <b>02 Altri ordini di istruzione</b>             | <b>RS</b>                                | <b>10.376.022,13</b> | <b>PR</b>                      | <b>8.745.832,91</b>  | <b>I</b>                              | <b>15.273.167,47</b> | <b>R</b>                           | <b>52.962,42</b> | <b>EP</b>   | <b>1.577.226,80</b> |
|                             |  | <b>CP</b>                                | <b>40.373.614,72</b> | <b>PC</b>                      | <b>12.872.314,70</b> | <b>ECP</b>                            | <b>4.659.084,33</b>  | <b>P</b>                           | <b>0,00</b>      | <b>EC</b>   | <b>2.400.852,77</b> |
|                             |  | <b>CS</b>                                | <b>26.933.624,42</b> | <b>TP</b>                      | <b>21.618.147,61</b> | <b>FPV</b>                            | <b>20.441.362,92</b> | <b>TV</b>                          | <b>52.962,42</b> | <b>TR</b>   | <b>3.978.079,57</b> |
| <b>0404 Programma</b>       | <b>04 Istruzione universitaria</b>               |  |                      |                                |                      |                                       |                      |                                    |                  |   |                     |
| <b>Titolo 1</b>             | <b>Spese correnti</b>                            | <b>RS</b>                                | <b>640.746,33</b>    | <b>PR</b>                      | <b>358.244,70</b>    | <b>I</b>                              | <b>399.270,00</b>    | <b>R</b>                           | <b>1,63</b>      | <b>EP</b>   | <b>282.500,00</b>   |
|                             |  | <b>CP</b>                                | <b>399.270,00</b>    | <b>PC</b>                      | <b>66.167,71</b>     | <b>ECP</b>                            | <b>0,00</b>          | <b>P</b>                           | <b>0,00</b>      | <b>EC</b>   | <b>333.102,29</b>   |
|                             |  | <b>CS</b>                                | <b>1.040.016,33</b>  | <b>TP</b>                      | <b>424.412,41</b>    | <b>FPV</b>                            | <b>0,00</b>          | <b>TV</b>                          | <b>1,63</b>      | <b>TR</b>   | <b>615.602,29</b>   |
| <b>Titolo 2</b>             | <b>Spese in conto capitale</b>                   | <b>RS</b>                                | <b>0,00</b>          | <b>PR</b>                      | <b>0,00</b>          | <b>I</b>                              | <b>0,00</b>          | <b>R</b>                           | <b>0,00</b>      | <b>EP</b>   | <b>0,00</b>         |
|                             |  | <b>CP</b>                                | <b>0,00</b>          | <b>PC</b>                      | <b>0,00</b>          | <b>ECP</b>                            | <b>0,00</b>          | <b>P</b>                           | <b>0,00</b>      | <b>EC</b>   | <b>0,00</b>         |
|                             |  | <b>CS</b>                                | <b>0,00</b>          | <b>TP</b>                      | <b>0,00</b>          | <b>FPV</b>                            | <b>0,00</b>          | <b>TV</b>                          | <b>0,00</b>      | <b>TR</b>   | <b>0,00</b>         |
| <b>Titolo 3</b>             | <b>Spese per incremento attività finanziarie</b> | <b>RS</b>                                | <b>0,00</b>          | <b>PR</b>                      | <b>0,00</b>          | <b>I</b>                              | <b>0,00</b>          | <b>R</b>                           | <b>0,00</b>      | <b>EP</b>   | <b>0,00</b>         |
|                             |  | <b>CP</b>                                | <b>0,00</b>          | <b>PC</b>                      | <b>0,00</b>          | <b>ECP</b>                            | <b>0,00</b>          | <b>P</b>                           | <b>0,00</b>      | <b>EC</b>   | <b>0,00</b>         |
|                             |  | <b>CS</b>                                | <b>0,00</b>          | <b>TP</b>                      | <b>0,00</b>          | <b>FPV</b>                            | <b>0,00</b>          | <b>TV</b>                          | <b>0,00</b>      | <b>TR</b>   | <b>0,00</b>         |
| <b>Totale Programma</b>     | <b>04 Istruzione universitaria</b>               | <b>RS</b>                                | <b>640.746,33</b>    | <b>PR</b>                      | <b>358.244,70</b>    | <b>I</b>                              | <b>399.270,00</b>    | <b>R</b>                           | <b>1,63</b>      | <b>EP</b>   | <b>282.500,00</b>   |
|                             |  | <b>CP</b>                                | <b>399.270,00</b>    | <b>PC</b>                      | <b>66.167,71</b>     | <b>ECP</b>                            | <b>0,00</b>          | <b>P</b>                           | <b>0,00</b>      | <b>EC</b>   | <b>333.102,29</b>   |
|                             |  | <b>CS</b>                                | <b>1.040.016,33</b>  | <b>TP</b>                      | <b>424.412,41</b>    | <b>FPV</b>                            | <b>0,00</b>          | <b>TV</b>                          | <b>1,63</b>      | <b>TR</b>   | <b>615.602,29</b>   |
| <b>0405 Programma</b>       | <b>05 Istruzione tecnica superiore</b>           |  |                      |                                |                      |                                       |                      |                                    |                  |   |                     |
| <b>Titolo 1</b>             | <b>Spese correnti</b>                            | <b>RS</b>                                | <b>0,00</b>          | <b>PR</b>                      | <b>0,00</b>          | <b>I</b>                              | <b>0,00</b>          | <b>R</b>                           | <b>0,00</b>      | <b>EP</b>   | <b>0,00</b>         |
|                             |  | <b>CP</b>                                | <b>0,00</b>          | <b>PC</b>                      | <b>0,00</b>          | <b>ECP</b>                            | <b>0,00</b>          | <b>P</b>                           | <b>0,00</b>      | <b>EC</b>   | <b>0,00</b>         |
|                             |  | <b>CS</b>                                | <b>0,00</b>          | <b>TP</b>                      | <b>0,00</b>          | <b>FPV</b>                            | <b>0,00</b>          | <b>TV</b>                          | <b>0,00</b>      | <b>TR</b>   | <b>0,00</b>         |
| <b>Titolo 2</b>             | <b>Spese in conto capitale</b>                   | <b>RS</b>                                | <b>0,00</b>          | <b>PR</b>                      | <b>0,00</b>          | <b>I</b>                              | <b>0,00</b>          | <b>R</b>                           | <b>0,00</b>      | <b>EP</b>   | <b>0,00</b>         |
|                             |  | <b>CP</b>                                | <b>0,00</b>          | <b>PC</b>                      | <b>0,00</b>          | <b>ECP</b>                            | <b>0,00</b>          | <b>P</b>                           | <b>0,00</b>      | <b>EC</b>   | <b>0,00</b>         |
|                             |  | <b>CS</b>                                | <b>0,00</b>          | <b>TP</b>                      | <b>0,00</b>          | <b>FPV</b>                            | <b>0,00</b>          | <b>TV</b>                          | <b>0,00</b>      | <b>TR</b>   | <b>0,00</b>         |



**CONTO DEL BILANCIO - GESTIONE DELLE SPESE**

| MISSIONE, PROGRAMMA, TITOLO | DENOMINAZIONE                                    | RESIDUI PASSIVI AL 01/01/2013 (RS)       |                   | PAGAMENTI IN C/RESIDUI (PR)    |                   | IMPEGNI (I)                           |                   | RIACCERTAMENTI RESIDUI (R)         |                  | RESIDUI PASSIVI DA ESERCIZI PRECEDENTI (EP=RS-PR-R-P) |                   |
|-----------------------------|--|--|-------------------|--------------------------------|-------------------|---------------------------------------|-------------------|------------------------------------|------------------|---|-------------------|
|                             |  | PREVISIONI DEFINITIVE DI COMPETENZA (CP) |                   | PAGAMENTI IN C/COMPETENZA (PC) |                   | ECONOMIE DI COMPETENZA (ECP=CP-I-FPV) |                   | ELIMINAZIONE PER PERENZIONE (P)    |                  | RESIDUI PASSIVI DA ESERCIZIO DI COMPETENZA (EC=I-PC)  |                   |
|                             |  | PREVISIONI DEFINITIVE DI CASSA (CS)      |                   | TOTALE PAGAMENTI (TP=PR+PC)    |                   | FONDO PLURIENNALE VINCOLATO (FPV)     |                   | TOTALE VARIAZIONI RESIDUI (TV=R+P) |                  | TOTALE RESIDUI PASSIVI DA RIPORTARE (TR=EP+EC)        |                   |
| <b>Titolo 3</b>             | <b>Spese per incremento attività finanziarie</b> | RS                                       | 0,00              | PR                             | 0,00              | I                                     | 0,00              | R                                  | 0,00             | EP  | 0,00              |
|                             |  | CP                                       | 0,00              | PC                             | 0,00              | ECP                                   | 0,00              | P                                  | 0,00             | EC  | 0,00              |
|                             |  | CS                                       | 0,00              | TP                             | 0,00              | FPV                                   | 0,00              | TV                                 | 0,00             | TR  | 0,00              |
| <b>Totale Programma</b>     | <b>05 Istruzione tecnica superiore</b>           | <b>RS</b>                                | <b>0,00</b>       | <b>PR</b>                      | <b>0,00</b>       | <b>I</b>                              | <b>0,00</b>       | <b>R</b>                           | <b>0,00</b>      | <b>EP</b>   | <b>0,00</b>       |
|                             |  | <b>CP</b>                                | <b>0,00</b>       | <b>PC</b>                      | <b>0,00</b>       | <b>ECP</b>                            | <b>0,00</b>       | <b>P</b>                           | <b>0,00</b>      | <b>EC</b>   | <b>0,00</b>       |
|                             |  | <b>CS</b>                                | <b>0,00</b>       | <b>TP</b>                      | <b>0,00</b>       | <b>FPV</b>                            | <b>0,00</b>       | <b>TV</b>                          | <b>0,00</b>      | <b>TR</b>   | <b>0,00</b>       |
| <b>0406 Programma</b>       | <b>06 Servizi ausiliari all'istruzione</b>       |  |                   |                                |                   |                                       |                   |                                    |                  |   |                   |
| <b>Titolo 1</b>             | <b>Spese correnti</b>                            | RS                                       | 142.801,64        | PR                             | 125.876,25        | I                                     | 221.144,00        | R                                  | 16.925,39        | EP  | 0,00              |
|                             |  | CP                                       | 232.730,00        | PC                             | 90.979,23         | ECP                                   | 11.586,00         | P                                  | 0,00             | EC  | 130.164,77        |
|                             |  | CS                                       | 375.531,64        | TP                             | 216.855,48        | FPV                                   | 0,00              | TV                                 | 16.925,39        | TR  | 130.164,77        |
| <b>Titolo 2</b>             | <b>Spese in conto capitale</b>                   | RS                                       | 0,00              | PR                             | 0,00              | I                                     | 0,00              | R                                  | 0,00             | EP  | 0,00              |
|                             |  | CP                                       | 0,00              | PC                             | 0,00              | ECP                                   | 0,00              | P                                  | 0,00             | EC  | 0,00              |
|                             |  | CS                                       | 0,00              | TP                             | 0,00              | FPV                                   | 0,00              | TV                                 | 0,00             | TR  | 0,00              |
| <b>Titolo 3</b>             | <b>Spese per incremento attività finanziarie</b> | RS                                       | 0,00              | PR                             | 0,00              | I                                     | 0,00              | R                                  | 0,00             | EP  | 0,00              |
|                             |  | CP                                       | 0,00              | PC                             | 0,00              | ECP                                   | 0,00              | P                                  | 0,00             | EC  | 0,00              |
|                             |  | CS                                       | 0,00              | TP                             | 0,00              | FPV                                   | 0,00              | TV                                 | 0,00             | TR  | 0,00              |
| <b>Totale Programma</b>     | <b>06 Servizi ausiliari all'istruzione</b>       | <b>RS</b>                                | <b>142.801,64</b> | <b>PR</b>                      | <b>125.876,25</b> | <b>I</b>                              | <b>221.144,00</b> | <b>R</b>                           | <b>16.925,39</b> | <b>EP</b>   | <b>0,00</b>       |
|                             |  | <b>CP</b>                                | <b>232.730,00</b> | <b>PC</b>                      | <b>90.979,23</b>  | <b>ECP</b>                            | <b>11.586,00</b>  | <b>P</b>                           | <b>0,00</b>      | <b>EC</b>   | <b>130.164,77</b> |
|                             |  | <b>CS</b>                                | <b>375.531,64</b> | <b>TP</b>                      | <b>216.855,48</b> | <b>FPV</b>                            | <b>0,00</b>       | <b>TV</b>                          | <b>16.925,39</b> | <b>TR</b>   | <b>130.164,77</b> |
| <b>0407 Programma</b>       | <b>07 Diritto allo studio</b>                    |  |                   |                                |                   |                                       |                   |                                    |                  |   |                   |
| <b>Titolo 1</b>             | <b>Spese correnti</b>                            | RS                                       | 0,00              | PR                             | 0,00              | I                                     | 0,00              | R                                  | 0,00             | EP  | 0,00              |
|                             |  | CP                                       | 0,00              | PC                             | 0,00              | ECP                                   | 0,00              | P                                  | 0,00             | EC  | 0,00              |
|                             |  | CS                                       | 0,00              | TP                             | 0,00              | FPV                                   | 0,00              | TV                                 | 0,00             | TR  | 0,00              |

**CONTO DEL BILANCIO - GESTIONE DELLE SPESE**

| MISSIONE, PROGRAMMA,<br>TITOLO | DENOMINAZIONE                                    | RESIDUI PASSIVI AL<br>01/01/2013 (RS)       |               | PAGAMENTI IN C/RESIDUI (PR)       |               | IMPEGNI (I)                              |               | RIACCERTAMENTI RESIDUI (R)            |           | RESIDUI PASSIVI DA ESERCIZI<br>PRECEDENTI (EP=RS-PR-R-P)   |              |
|--------------------------------|--|---|---------------|-----------------------------------|---------------|--|---------------|---------------------------------------|-----------|--|--------------|
|                                |  | PREVISIONI DEFINITIVE DI<br>COMPETENZA (CP) |               | PAGAMENTI IN<br>C/COMPETENZA (PC) |               | ECONOMIE DI COMPETENZA<br>(ECP=CP-I-FPV) |               | ELIMINAZIONE PER<br>PERENZIONE (P)    |           | RESIDUI PASSIVI DA<br>ESERCIZIO DI COMPETENZA<br>(EC=I-PC) |              |
|                                |  | PREVISIONI DEFINITIVE DI<br>CASSA (CS)      |               | TOTALE PAGAMENTI<br>(TP=PR+PC)    |               | FONDO PLURIENNALE<br>VINCOLATO (FPV)     |               | TOTALE VARIAZIONI RESIDUI<br>(TV=R+P) |           | TOTALE RESIDUI PASSIVI DA<br>RIPORTARE (TR=EP+EC)          |              |
| <b>Titolo 2</b>                | <b>Spese in conto capitale</b>                   | RS  | 0,00          | PR                                | 0,00          | I  | 0,00          | R                                     | 0,00      | EP   | 0,00         |
|                                |  | CP  | 0,00          | PC                                | 0,00          | ECP                                      | 0,00          | P                                     | 0,00      | EC   | 0,00         |
|                                |  | CS  | 0,00          | TP                                | 0,00          | FPV                                      | 0,00          | TV                                    | 0,00      | TR   | 0,00         |
| <b>Titolo 3</b>                | <b>Spese per incremento attività finanziarie</b> | RS  | 0,00          | PR                                | 0,00          | I  | 0,00          | R                                     | 0,00      | EP   | 0,00         |
|                                |  | CP  | 0,00          | PC                                | 0,00          | ECP                                      | 0,00          | P                                     | 0,00      | EC   | 0,00         |
|                                |  | CS  | 0,00          | TP                                | 0,00          | FPV                                      | 0,00          | TV                                    | 0,00      | TR   | 0,00         |
| <b>Totale Programma 07</b>     | <b>Diritto allo studio</b>                       | RS  | 0,00          | PR                                | 0,00          | I  | 0,00          | R                                     | 0,00      | EP   | 0,00         |
|                                |  | CP  | 0,00          | PC                                | 0,00          | ECP                                      | 0,00          | P                                     | 0,00      | EC   | 0,00         |
|                                |  | CS  | 0,00          | TP                                | 0,00          | FPV                                      | 0,00          | TV                                    | 0,00      | TR   | 0,00         |
| <b>TOTALE MISSIONE 04</b>      | <b>Istruzione e diritto allo studio</b>          | RS  | 11.159.570,10 | PR                                | 9.229.953,86  | I  | 15.893.581,47 | R                                     | 69.889,44 | EP   | 1.859.726,80 |
|                                |  | CP  | 41.005.614,72 | PC                                | 13.029.461,64 | ECP                                      | 4.670.670,33  | P                                     | 0,00      | EC   | 2.864.119,83 |
|                                |  | CS  | 28.349.172,39 | TP                                | 22.259.415,50 | FPV                                      | 20.441.362,92 | TV                                    | 69.889,44 | TR   | 4.723.846,63 |



**CONTO DEL BILANCIO - GESTIONE DELLE SPESE**

| MISSIONE, PROGRAMMA, TITOLO | DENOMINAZIONE  | RESIDUI PASSIVI AL 01/01/2013 (RS)       |                 | PAGAMENTI IN C/RESIDUI (PR)    |               | IMPEGNI (I)                           |                 | RIACCERTAMENTI RESIDUI (R)         |             | RESIDUI PASSIVI DA ESERCIZI PRECEDENTI (EP=RS-PR-R-P) |             |
|-----------------------------|--|--|-----------------|--------------------------------|---------------|---------------------------------------|-----------------|------------------------------------|-------------|---|-------------|
|                             |  | PREVISIONI DEFINITIVE DI COMPETENZA (CP) |                 | PAGAMENTI IN C/COMPETENZA (PC) |               | ECONOMIE DI COMPETENZA (ECP=CP-I-FPV) |                 | ELIMINAZIONE PER PERENZIONE (P)    |             | RESIDUI PASSIVI DA ESERCIZIO DI COMPETENZA (EC=I-PC)  |             |
|                             |  | PREVISIONI DEFINITIVE DI CASSA (CS)      |                 | TOTALE PAGAMENTI (TP=PR+PC)    |               | FONDO PLURIENNALE VINCOLATO (FPV)     |                 | TOTALE VARIAZIONI RESIDUI (TV=R+P) |             | TOTALE RESIDUI PASSIVI DA RIPORTARE (TR=EP+EC)        |             |
| <i>MISSIONE</i> 05          | <i>Tutela e valorizzazione dei beni e attività culturali</i>     |  |                 |                                |               |                                       |                 |                                    |             |   |             |
| 0501 Programma              | 01 Valorizzazione dei beni di interesse storico                  |  |                 |                                |               |                                       |                 |                                    |             |   |             |
| <b>Titolo 1</b>             | <b>Spese correnti</b>  | RS                                       | 0,00            | PR                             | 0,00          | I                                     | 839,44          | R                                  | 0,00        | EP  | 0,00        |
|                             |  | CP                                       | 2.000,00        | PC                             | 839,44        | ECP                                   | 1.160,56        | P                                  | 0,00        | EC  | 0,00        |
|                             |  | CS                                       | 2.000,00        | TP                             | 839,44        | FPV                                   | 0,00            | TV                                 | 0,00        | TR  | 0,00        |
| <b>Titolo 2</b>             | <b>Spese in conto capitale</b>                                   | RS                                       | 0,00            | PR                             | 0,00          | I                                     | 0,00            | R                                  | 0,00        | EP  | 0,00        |
|                             |  | CP                                       | 181,00          | PC                             | 0,00          | ECP                                   | 181,00          | P                                  | 0,00        | EC  | 0,00        |
|                             |  | CS                                       | 0,00            | TP                             | 0,00          | FPV                                   | 0,00            | TV                                 | 0,00        | TR  | 0,00        |
| <b>Titolo 3</b>             | <b>Spese per incremento attività finanziarie</b>                 | RS                                       | 0,00            | PR                             | 0,00          | I                                     | 0,00            | R                                  | 0,00        | EP  | 0,00        |
|                             |  | CP                                       | 0,00            | PC                             | 0,00          | ECP                                   | 0,00            | P                                  | 0,00        | EC  | 0,00        |
|                             |  | CS                                       | 0,00            | TP                             | 0,00          | FPV                                   | 0,00            | TV                                 | 0,00        | TR  | 0,00        |
| <b>Totale Programma</b>     | <b>01 Valorizzazione dei beni di interesse storico</b>           | RS                                       | <b>0,00</b>     | PR                             | <b>0,00</b>   | I                                     | <b>839,44</b>   | R                                  | <b>0,00</b> | EP  | <b>0,00</b> |
|                             |  | CP                                       | <b>2.181,00</b> | PC                             | <b>839,44</b> | ECP                                   | <b>1.341,56</b> | P                                  | <b>0,00</b> | EC  | <b>0,00</b> |
|                             |  | CS                                       | <b>2.000,00</b> | TP                             | <b>839,44</b> | FPV                                   | <b>0,00</b>     | TV                                 | <b>0,00</b> | TR  | <b>0,00</b> |
| 0502 Programma              | 02 Attività culturali e interventi diversi nel settore culturale |  |                 |                                |               |                                       |                 |                                    |             |   |             |
| <b>Titolo 1</b>             | <b>Spese correnti</b>  | RS                                       | 483.326,78      | PR                             | 418.307,78    | I                                     | 1.279.100,13    | R                                  | 36.079,00   | EP  | 28.940,00   |
|                             |  | CP                                       | 1.391.796,40    | PC                             | 913.741,43    | ECP                                   | 90.443,33       | P                                  | 0,00        | EC  | 365.358,70  |
|                             |  | CS                                       | 1.852.870,24    | TP                             | 1.332.049,21  | FPV                                   | 22.252,94       | TV                                 | 36.079,00   | TR  | 394.298,70  |
| <b>Titolo 2</b>             | <b>Spese in conto capitale</b>                                   | RS                                       | 0,00            | PR                             | 0,00          | I                                     | 0,00            | R                                  | 0,00        | EP  | 0,00        |
|                             |  | CP                                       | 0,00            | PC                             | 0,00          | ECP                                   | 0,00            | P                                  | 0,00        | EC  | 0,00        |
|                             |  | CS                                       | 0,00            | TP                             | 0,00          | FPV                                   | 0,00            | TV                                 | 0,00        | TR  | 0,00        |





**CONTO DEL BILANCIO - GESTIONE DELLE SPESE**

| MISSIONE, PROGRAMMA,<br>TITOLO | DENOMINAZIONE   | RESIDUI PASSIVI AL<br>01/01/2013 (RS)       |              | PAGAMENTI IN C/RESIDUI (PR)       |              | IMPEGNI (I)                              |              | RIACCERTAMENTI RESIDUI (R)            |           | RESIDUI PASSIVI DA ESERCIZI<br>PRECEDENTI (EP=RS-PR-R-P)   |            |
|--------------------------------|---|---|--------------|-----------------------------------|--------------|--|--------------|---------------------------------------|-----------|--|------------|
|                                |   | PREVISIONI DEFINITIVE DI<br>COMPETENZA (CP) |              | PAGAMENTI IN<br>C/COMPETENZA (PC) |              | ECONOMIE DI COMPETENZA<br>(ECP=CP-I-FPV) |              | ELIMINAZIONE PER<br>PERENZIONE (P)    |           | RESIDUI PASSIVI DA<br>ESERCIZIO DI COMPETENZA<br>(EC=I-PC) |            |
|                                |   | PREVISIONI DEFINITIVE DI<br>CASSA (CS)      |              | TOTALE PAGAMENTI<br>(TP=PR+PC)    |              | FONDO PLURIENNALE<br>VINCOLATO (FPV)     |              | TOTALE VARIAZIONI RESIDUI<br>(TV=R+P) |           | TOTALE RESIDUI PASSIVI DA<br>RIPORTARE (TR=EP+EC)          |            |
| Titolo 3                       | Spese per incremento attività finanziarie                     | RS  | 0,00         | PR                                | 0,00         | I  | 0,00         | R                                     | 0,00      | EP   | 0,00       |
|                                |   | CP  | 0,00         | PC                                | 0,00         | ECP                                      | 0,00         | P                                     | 0,00      | EC   | 0,00       |
|                                |   | CS  | 0,00         | TP                                | 0,00         | FPV                                      | 0,00         | TV                                    | 0,00      | TR   | 0,00       |
| Totale Programma 02            | Attività culturali e interventi diversi nel settore culturale | RS  | 483.326,78   | PR                                | 418.307,78   | I  | 1.279.100,13 | R                                     | 36.079,00 | EP   | 28.940,00  |
|                                |   | CP  | 1.391.796,40 | PC                                | 913.741,43   | ECP                                      | 90.443,33    | P                                     | 0,00      | EC   | 365.358,70 |
|                                |   | CS  | 1.852.870,24 | TP                                | 1.332.049,21 | FPV                                      | 22.252,94    | TV                                    | 36.079,00 | TR   | 394.298,70 |
| TOTALE MISSIONE 05             | Tutela e valorizzazione dei beni e attività culturali         | RS  | 483.326,78   | PR                                | 418.307,78   | I  | 1.279.939,57 | R                                     | 36.079,00 | EP   | 28.940,00  |
|                                |   | CP  | 1.393.977,40 | PC                                | 914.580,87   | ECP                                      | 91.784,89    | P                                     | 0,00      | EC   | 365.358,70 |
|                                |   | CS  | 1.854.870,24 | TP                                | 1.332.888,65 | FPV                                      | 22.252,94    | TV                                    | 36.079,00 | TR   | 394.298,70 |

**CONTO DEL BILANCIO - GESTIONE DELLE SPESE**

| MISSIONE, PROGRAMMA,<br>TITOLO | DENOMINAZIONE                                    | RESIDUI PASSIVI AL<br>01/01/2013 (RS)            |                             | PAGAMENTI IN C/RESIDUI (PR)       |            | IMPEGNI (I)                              |            | RIACCERTAMENTI RESIDUI (R)            |           | RESIDUI PASSIVI DA ESERCIZI<br>PRECEDENTI (EP=RS-PR-R-P)   |            |                   |
|--------------------------------|--|--|-----------------------------|-----------------------------------|------------|--|------------|---------------------------------------|-----------|--|------------|-------------------|
|                                |  | PREVISIONI DEFINITIVE DI<br>COMPETENZA (CP)      |                             | PAGAMENTI IN<br>C/COMPETENZA (PC) |            | ECONOMIE DI COMPETENZA<br>(ECP=CP-I-FPV) |            | ELIMINAZIONE PER<br>PERENZIONE (P)    |           | RESIDUI PASSIVI DA<br>ESERCIZIO DI COMPETENZA<br>(EC=I-PC) |            |                   |
|                                |  | PREVISIONI DEFINITIVE DI<br>CASSA (CS)           |                             | TOTALE PAGAMENTI<br>(TP=PR+PC)    |            | FONDO PLURIENNALE<br>VINCOLATO (FPV)     |            | TOTALE VARIAZIONI RESIDUI<br>(TV=R+P) |           | TOTALE RESIDUI PASSIVI DA<br>RIPORTARE (TR=EP+EC)          |            |                   |
| <b>MISSIONE</b>                | <b>06</b>  | <b>Politiche giovanili, sport e tempo libero</b> |                             |                                   |            |  |            |                                       |           |  |            |                   |
| <b>0601</b>                    | <b>Programma</b>                                 | <b>01</b>  | <b>Sport e tempo libero</b> |                                   |            |  |            |                                       |           |  |            |                   |
| <b>Titolo 1</b>                | <b>Spese correnti</b>                            | RS   | 175.112,21                  | PR                                | 105.592,12 | I  | 261.976,19 | R                                     | 1,81      | EP   | 69.518,28  |                   |
|                                |  | CP   | 267.260,00                  | PC                                | 120.129,93 | ECP                                      | 5.283,81   | P                                     | 0,00      | EC   | 141.846,26 |                   |
|                                |  | CS   | 442.372,21                  | TP                                | 225.722,05 | FPV                                      | 0,00       | TV                                    | 1,81      | TR   | 211.364,54 |                   |
| <b>Titolo 2</b>                | <b>Spese in conto capitale</b>                   | RS   | 0,00                        | PR                                | 0,00       | I  | 0,00       | R                                     | 0,00      | EP   | 0,00       |                   |
|                                |  | CP   | 0,00                        | PC                                | 0,00       | ECP                                      | 0,00       | P                                     | 0,00      | EC   | 0,00       |                   |
|                                |  | CS   | 0,00                        | TP                                | 0,00       | FPV                                      | 0,00       | TV                                    | 0,00      | TR   | 0,00       |                   |
| <b>Titolo 3</b>                | <b>Spese per incremento attività finanziarie</b> | RS   | 0,00                        | PR                                | 0,00       | I  | 0,00       | R                                     | 0,00      | EP   | 0,00       |                   |
|                                |  | CP   | 0,00                        | PC                                | 0,00       | ECP                                      | 0,00       | P                                     | 0,00      | EC   | 0,00       |                   |
|                                |  | CS   | 0,00                        | TP                                | 0,00       | FPV                                      | 0,00       | TV                                    | 0,00      | TR   | 0,00       |                   |
| <b>Totale Programma</b>        | <b>01</b>  | <b>Sport e tempo libero</b>                      | <b>RS</b>                   | <b>175.112,21</b>                 | <b>PR</b>  | <b>105.592,12</b>                        | <b>I</b>   | <b>261.976,19</b>                     | <b>R</b>  | <b>1,81</b>  | <b>EP</b>  | <b>69.518,28</b>  |
|                                |  |  | <b>CP</b>                   | <b>267.260,00</b>                 | <b>PC</b>  | <b>120.129,93</b>                        | <b>ECP</b> | <b>5.283,81</b>                       | <b>P</b>  | <b>0,00</b>  | <b>EC</b>  | <b>141.846,26</b> |
|                                |  |  | <b>CS</b>                   | <b>442.372,21</b>                 | <b>TP</b>  | <b>225.722,05</b>                        | <b>FPV</b> | <b>0,00</b>                           | <b>TV</b> | <b>1,81</b>  | <b>TR</b>  | <b>211.364,54</b> |
| <b>0602</b>                    | <b>Programma</b>                                 | <b>02</b>  | <b>Giovani</b>              |                                   |            |  |            |                                       |           |  |            |                   |
| <b>Titolo 1</b>                | <b>Spese correnti</b>                            | RS   | 8.154,96                    | PR                                | 5.966,59   | I  | 3.910,85   | R                                     | 1.726,85  | EP   | 461,52     |                   |
|                                |  | CP   | 4.000,00                    | PC                                | 1.870,85   | ECP                                      | 89,15      | P                                     | 0,00      | EC   | 2.040,00   |                   |
|                                |  | CS   | 12.154,96                   | TP                                | 7.837,44   | FPV                                      | 0,00       | TV                                    | 1.726,85  | TR   | 2.501,52   |                   |
| <b>Titolo 2</b>                | <b>Spese in conto capitale</b>                   | RS   | 0,00                        | PR                                | 0,00       | I  | 0,00       | R                                     | 0,00      | EP   | 0,00       |                   |
|                                |  | CP   | 0,00                        | PC                                | 0,00       | ECP                                      | 0,00       | P                                     | 0,00      | EC   | 0,00       |                   |
|                                |  | CS   | 0,00                        | TP                                | 0,00       | FPV                                      | 0,00       | TV                                    | 0,00      | TR   | 0,00       |                   |
| <b>Titolo 3</b>                | <b>Spese per incremento attività finanziarie</b> | RS   | 0,00                        | PR                                | 0,00       | I  | 0,00       | R                                     | 0,00      | EP   | 0,00       |                   |
|                                |  | CP   | 0,00                        | PC                                | 0,00       | ECP                                      | 0,00       | P                                     | 0,00      | EC   | 0,00       |                   |
|                                |  | CS   | 0,00                        | TP                                | 0,00       | FPV                                      | 0,00       | TV                                    | 0,00      | TR   | 0,00       |                   |

**CONTO DEL BILANCIO - GESTIONE DELLE SPESE**

| MISSIONE, PROGRAMMA,<br>TITOLO | DENOMINAZIONE                                    | RESIDUI PASSIVI AL<br>01/01/2013 (RS)       |            | PAGAMENTI IN C/RESIDUI (PR)       |            | IMPEGNI (I)                              |            | RIACCERTAMENTI RESIDUI (R)            |          | RESIDUI PASSIVI DA ESERCIZI<br>PRECEDENTI (EP=RS-PR-R-P)   |            |
|--------------------------------|--|---|------------|-----------------------------------|------------|--|------------|---------------------------------------|----------|--|------------|
|                                |  | PREVISIONI DEFINITIVE DI<br>COMPETENZA (CP) |            | PAGAMENTI IN<br>C/COMPETENZA (PC) |            | ECONOMIE DI COMPETENZA<br>(ECP=CP-I-FPV) |            | ELIMINAZIONE PER<br>PERENZIONE (P)    |          | RESIDUI PASSIVI DA<br>ESERCIZIO DI COMPETENZA<br>(EC=I-PC) |            |
|                                |  | PREVISIONI DEFINITIVE DI<br>CASSA (CS)      |            | TOTALE PAGAMENTI<br>(TP=PR+PC)    |            | FONDO PLURIENNALE<br>VINCOLATO (FPV)     |            | TOTALE VARIAZIONI RESIDUI<br>(TV=R+P) |          | TOTALE RESIDUI PASSIVI DA<br>RIPORTARE (TR=EP+EC)          |            |
| Totale Programma               | 02 Giovani                                       | RS  | 8.154,96   | PR                                | 5.966,59   | I  | 3.910,85   | R                                     | 1.726,85 | EP   | 461,52     |
|                                |  | CP  | 4.000,00   | PC                                | 1.870,85   | ECP                                      | 89,15      | P                                     | 0,00     | EC   | 2.040,00   |
|                                |  | CS  | 12.154,96  | TP                                | 7.837,44   | FPV                                      | 0,00       | TV                                    | 1.726,85 | TR   | 2.501,52   |
| <b>TOTALE MISSIONE 06</b>      | <i>Politiche giovanili, sport e tempo libero</i> | RS  | 183.267,17 | PR                                | 111.558,71 | I  | 265.887,04 | R                                     | 1.728,66 | EP   | 69.979,80  |
|                                |  | CP  | 271.260,00 | PC                                | 122.000,78 | ECP                                      | 5.372,96   | P                                     | 0,00     | EC   | 143.886,26 |
|                                |  | CS  | 454.527,17 | TP                                | 233.559,49 | FPV                                      | 0,00       | TV                                    | 1.728,66 | TR   | 213.866,06 |

**CONTO DEL BILANCIO - GESTIONE DELLE SPESE**

| MISSIONE, PROGRAMMA,<br>TITOLO                                   | DENOMINAZIONE                                    | RESIDUI PASSIVI AL<br>01/01/2013 (RS)       |              | PAGAMENTI IN C/RESIDUI (PR)       |              | IMPEGNI (I)                              |              | RIACCERTAMENTI RESIDUI (R)            |           | RESIDUI PASSIVI DA ESERCIZI<br>PRECEDENTI (EP=RS-PR-R-P)   |            |
|--|--|---|--------------|-----------------------------------|--------------|--|--------------|---------------------------------------|-----------|--|------------|
|  |  | PREVISIONI DEFINITIVE DI<br>COMPETENZA (CP) |              | PAGAMENTI IN<br>C/COMPETENZA (PC) |              | ECONOMIE DI COMPETENZA<br>(ECP=CP-I-FPV) |              | ELIMINAZIONE PER<br>PERENZIONE (P)    |           | RESIDUI PASSIVI DA<br>ESERCIZIO DI COMPETENZA<br>(EC=I-PC) |            |
|  |  | PREVISIONI DEFINITIVE DI<br>CASSA (CS)      |              | TOTALE PAGAMENTI<br>(TP=PR+PC)    |              | FONDO PLURIENNALE<br>VINCOLATO (FPV)     |              | TOTALE VARIAZIONI RESIDUI<br>(TV=R+P) |           | TOTALE RESIDUI PASSIVI DA<br>RIPORTARE (TR=EP+EC)          |            |
| <i>MISSIONE</i> 07 <i>Turismo</i>                                |  |   |              |                                   |              |  |              |                                       |           |  |            |
| <b>0701</b> Programma 01 Sviluppo e valorizzazione del turismo   |  |   |              |                                   |              |  |              |                                       |           |  |            |
| <b>Titolo 1</b>  | <b>Spese correnti</b>                            | RS  | 458.272,33   | PR                                | 445.613,70   | I  | 1.027.047,65 | R                                     | 11.748,63 | EP   | 910,00     |
|  |  | CP  | 1.326.159,30 | PC                                | 774.825,11   | ECP                                      | 109.964,62   | P                                     | 0,00      | EC   | 252.222,54 |
|  |  | CS  | 1.658.369,34 | TP                                | 1.220.438,81 | FPV                                      | 189.147,03   | TV                                    | 11.748,63 | TR   | 253.132,54 |
| <b>Titolo 2</b>  | <b>Spese in conto capitale</b>                   | RS  | 74.782,75    | PR                                | 64.630,01    | I  | 179.517,70   | R                                     | 1.343,94  | EP   | 8.808,80   |
|  |  | CP  | 446.594,40   | PC                                | 11.031,13    | ECP                                      | 17.863,85    | P                                     | 0,00      | EC   | 168.486,57 |
|  |  | CS  | 76.060,58    | TP                                | 75.661,14    | FPV                                      | 249.212,85   | TV                                    | 1.343,94  | TR   | 177.295,37 |
| <b>Titolo 3</b>  | <b>Spese per incremento attività finanziarie</b> | RS  | 0,00         | PR                                | 0,00         | I  | 0,00         | R                                     | 0,00      | EP   | 0,00       |
|  |  | CP  | 0,00         | PC                                | 0,00         | ECP                                      | 0,00         | P                                     | 0,00      | EC   | 0,00       |
|  |  | CS  | 0,00         | TP                                | 0,00         | FPV                                      | 0,00         | TV                                    | 0,00      | TR   | 0,00       |
| <b>Totale Programma</b> 01 Sviluppo e valorizzazione del turismo |  | RS  | 533.055,08   | PR                                | 510.243,71   | I  | 1.206.565,35 | R                                     | 13.092,57 | EP   | 9.718,80   |
|  |  | CP  | 1.772.753,70 | PC                                | 785.856,24   | ECP                                      | 127.828,47   | P                                     | 0,00      | EC   | 420.709,11 |
|  |  | CS  | 1.734.429,92 | TP                                | 1.296.099,95 | FPV                                      | 438.359,88   | TV                                    | 13.092,57 | TR   | 430.427,91 |
| <b>TOTALE MISSIONE 07</b> <i>Turismo</i>                         |  | RS  | 533.055,08   | PR                                | 510.243,71   | I  | 1.206.565,35 | R                                     | 13.092,57 | EP   | 9.718,80   |
|  |  | CP  | 1.772.753,70 | PC                                | 785.856,24   | ECP                                      | 127.828,47   | P                                     | 0,00      | EC   | 420.709,11 |
|  |  | CS  | 1.734.429,92 | TP                                | 1.296.099,95 | FPV                                      | 438.359,88   | TV                                    | 13.092,57 | TR   | 430.427,91 |

**CONTO DEL BILANCIO - GESTIONE DELLE SPESE**

| MISSIONE, PROGRAMMA,<br>TITOLO | DENOMINAZIONE                                    | RESIDUI PASSIVI AL<br>01/01/2013 (RS)               |   | PAGAMENTI IN C/RESIDUI (PR)       |            | IMPEGNI (I)                              |            | RIACCERTAMENTI RESIDUI (R)            |           | RESIDUI PASSIVI DA ESERCIZI<br>PRECEDENTI (EP=RS-PR-R-P)   |           |                  |
|--------------------------------|--|---|---|-----------------------------------|------------|--|------------|---------------------------------------|-----------|--|-----------|------------------|
|                                |  | PREVISIONI DEFINITIVE DI<br>COMPETENZA (CP)         |   | PAGAMENTI IN<br>C/COMPETENZA (PC) |            | ECONOMIE DI COMPETENZA<br>(ECP=CP-I-FPV) |            | ELIMINAZIONE PER<br>PERENZIONE (P)    |           | RESIDUI PASSIVI DA<br>ESERCIZIO DI COMPETENZA<br>(EC=I-PC) |           |                  |
|                                |  | PREVISIONI DEFINITIVE DI<br>CASSA (CS)              |   | TOTALE PAGAMENTI<br>(TP=PR+PC)    |            | FONDO PLURIENNALE<br>VINCOLATO (FPV)     |            | TOTALE VARIAZIONI RESIDUI<br>(TV=R+P) |           | TOTALE RESIDUI PASSIVI DA<br>RIPORTARE (TR=EP+EC)          |           |                  |
| <b>MISSIONE</b>                | <b>08</b>  | <b>Assetto del territorio ed edilizia abitativa</b> |   |                                   |            |  |            |                                       |           |  |           |                  |
| <b>0801</b>                    | <b>Programma</b>                                 | <b>01</b>   | <b>Urbanistica e assetto del territorio</b>   |                                   |            |  |            |                                       |           |  |           |                  |
| <b>Titolo 1</b>                | <b>Spese correnti</b>                            | RS  | 43.062,79   | PR                                | 43.062,79  | I  | 554.288,72 | R                                     | 0,00      | EP   | 0,00      |                  |
|                                |  | CP  | 570.835,00  | PC                                | 532.262,83 | ECP                                      | 16.546,28  | P                                     | 0,00      | EC   | 22.025,89 |                  |
|                                |  | CS  | 613.897,79  | TP                                | 575.325,62 | FPV                                      | 0,00       | TV                                    | 0,00      | TR   | 22.025,89 |                  |
| <b>Titolo 2</b>                | <b>Spese in conto capitale</b>                   | RS  | 0,00  | PR                                | 0,00       | I  | 30.600,00  | R                                     | 0,00      | EP   | 0,00      |                  |
|                                |  | CP  | 45.600,00   | PC                                | 15.300,00  | ECP                                      | 15.000,00  | P                                     | 0,00      | EC   | 15.300,00 |                  |
|                                |  | CS  | 30.600,00   | TP                                | 15.300,00  | FPV                                      | 0,00       | TV                                    | 0,00      | TR   | 15.300,00 |                  |
| <b>Titolo 3</b>                | <b>Spese per incremento attività finanziarie</b> | RS  | 0,00  | PR                                | 0,00       | I  | 0,00       | R                                     | 0,00      | EP   | 0,00      |                  |
|                                |  | CP  | 0,00  | PC                                | 0,00       | ECP                                      | 0,00       | P                                     | 0,00      | EC   | 0,00      |                  |
|                                |  | CS  | 0,00  | TP                                | 0,00       | FPV                                      | 0,00       | TV                                    | 0,00      | TR   | 0,00      |                  |
| <b>Totale Programma</b>        | <b>01</b>  | <b>Urbanistica e assetto del territorio</b>         | <b>RS</b>   | <b>43.062,79</b>                  | <b>PR</b>  | <b>43.062,79</b>                         | <b>I</b>   | <b>584.888,72</b>                     | <b>R</b>  | <b>0,00</b>  | <b>EP</b> | <b>0,00</b>      |
|                                |  |   | <b>CP</b>   | <b>616.435,00</b>                 | <b>PC</b>  | <b>547.562,83</b>                        | <b>ECP</b> | <b>31.546,28</b>                      | <b>P</b>  | <b>0,00</b>  | <b>EC</b> | <b>37.325,89</b> |
|                                |  |   | <b>CS</b>   | <b>644.497,79</b>                 | <b>TP</b>  | <b>590.625,62</b>                        | <b>FPV</b> | <b>0,00</b>                           | <b>TV</b> | <b>0,00</b>  | <b>TR</b> | <b>37.325,89</b> |
| <b>0802</b>                    | <b>Programma</b>                                 | <b>02</b>   | <b>Edilizia residenziale pubblica e locale e piani di edilizia economico-popolare</b> |                                   |            |  |            |                                       |           |  |           |                  |
| <b>Titolo 1</b>                | <b>Spese correnti</b>                            | RS  | 0,00  | PR                                | 0,00       | I  | 0,00       | R                                     | 0,00      | EP   | 0,00      |                  |
|                                |  | CP  | 0,00  | PC                                | 0,00       | ECP                                      | 0,00       | P                                     | 0,00      | EC   | 0,00      |                  |
|                                |  | CS  | 0,00  | TP                                | 0,00       | FPV                                      | 0,00       | TV                                    | 0,00      | TR   | 0,00      |                  |
| <b>Titolo 2</b>                | <b>Spese in conto capitale</b>                   | RS  | 0,00  | PR                                | 0,00       | I  | 0,00       | R                                     | 0,00      | EP   | 0,00      |                  |
|                                |  | CP  | 0,00  | PC                                | 0,00       | ECP                                      | 0,00       | P                                     | 0,00      | EC   | 0,00      |                  |
|                                |  | CS  | 0,00  | TP                                | 0,00       | FPV                                      | 0,00       | TV                                    | 0,00      | TR   | 0,00      |                  |
| <b>Titolo 3</b>                | <b>Spese per incremento attività finanziarie</b> | RS  | 0,00  | PR                                | 0,00       | I  | 0,00       | R                                     | 0,00      | EP   | 0,00      |                  |
|                                |  | CP  | 0,00  | PC                                | 0,00       | ECP                                      | 0,00       | P                                     | 0,00      | EC   | 0,00      |                  |
|                                |  | CS  | 0,00  | TP                                | 0,00       | FPV                                      | 0,00       | TV                                    | 0,00      | TR   | 0,00      |                  |

**CONTO DEL BILANCIO - GESTIONE DELLE SPESE**

| MISSIONE, PROGRAMMA,<br>TITOLO | DENOMINAZIONE  | RESIDUI PASSIVI AL<br>01/01/2013 (RS)       |            | PAGAMENTI IN C/RESIDUI (PR)       |            | IMPEGNI (I)                              |            | RIACCERTAMENTI RESIDUI (R)            |      | RESIDUI PASSIVI DA ESERCIZI<br>PRECEDENTI (EP=RS-PR-R-P)   |           |
|--------------------------------|--|---|------------|-----------------------------------|------------|--|------------|---------------------------------------|------|--|-----------|
|                                |  | PREVISIONI DEFINITIVE DI<br>COMPETENZA (CP) |            | PAGAMENTI IN<br>C/COMPETENZA (PC) |            | ECONOMIE DI COMPETENZA<br>(ECP=CP-I-FPV) |            | ELIMINAZIONE PER<br>PERENZIONE (P)    |      | RESIDUI PASSIVI DA<br>ESERCIZIO DI COMPETENZA<br>(EC=I-PC) |           |
|                                |  | PREVISIONI DEFINITIVE DI<br>CASSA (CS)      |            | TOTALE PAGAMENTI<br>(TP=PR+PC)    |            | FONDO PLURIENNALE<br>VINCOLATO (FPV)     |            | TOTALE VARIAZIONI RESIDUI<br>(TV=R+P) |      | TOTALE RESIDUI PASSIVI DA<br>RIPORTARE (TR=EP+EC)          |           |
| Totale Programma               | 02 Edilizia residenziale pubblica e locale e piani<br>di edilizia economico-popolare | RS  | 0,00       | PR                                | 0,00       | I  | 0,00       | R                                     | 0,00 | EP   | 0,00      |
|                                |  | CP  | 0,00       | PC                                | 0,00       | ECP                                      | 0,00       | P                                     | 0,00 | EC   | 0,00      |
|                                |  | CS  | 0,00       | TP                                | 0,00       | FPV                                      | 0,00       | TV                                    | 0,00 | TR   | 0,00      |
| <b>TOTALE MISSIONE 08</b>      | <b>Aspetto del territorio ed edilizia abitativa</b>                                  | RS  | 43.062,79  | PR                                | 43.062,79  | I  | 584.888,72 | R                                     | 0,00 | EP   | 0,00      |
|                                |  | CP  | 616.435,00 | PC                                | 547.562,83 | ECP                                      | 31.546,28  | P                                     | 0,00 | EC   | 37.325,89 |
|                                |  | CS  | 644.497,79 | TP                                | 590.625,62 | FPV                                      | 0,00       | TV                                    | 0,00 | TR   | 37.325,89 |



**CONTO DEL BILANCIO - GESTIONE DELLE SPESE**

| MISSIONE, PROGRAMMA, TITOLO | DENOMINAZIONE   | RESIDUI PASSIVI AL 01/01/2013 (RS)                  |                      | PAGAMENTI IN C/RESIDUI (PR)    |                   | IMPEGNI (I)                           |                      | RIACCERTAMENTI RESIDUI (R)         |             | RESIDUI PASSIVI DA ESERCIZI PRECEDENTI (EP=RS-PR-R-P) |                   |
|-----------------------------|---|---|----------------------|--------------------------------|-------------------|---------------------------------------|----------------------|------------------------------------|-------------|---|-------------------|
|                             |   | PREVISIONI DEFINITIVE DI COMPETENZA (CP)            |                      | PAGAMENTI IN C/COMPETENZA (PC) |                   | ECONOMIE DI COMPETENZA (ECP=CP-I-FPV) |                      | ELIMINAZIONE PER PERENZIONE (P)    |             | RESIDUI PASSIVI DA ESERCIZIO DI COMPETENZA (EC=I-PC)  |                   |
|                             |   | PREVISIONI DEFINITIVE DI CASSA (CS)                 |                      | TOTALE PAGAMENTI (TP=PR+PC)    |                   | FONDO PLURIENNALE VINCOLATO (FPV)     |                      | TOTALE VARIAZIONI RESIDUI (TV=R+P) |             | TOTALE RESIDUI PASSIVI DA RIPORTARE (TR=EP+EC)        |                   |
| <i>MISSIONE</i> 09          | <i>Sviluppo sostenibile e tutela del territorio e dell'ambiente</i> |   |                      |                                |                   |                                       |                      |                                    |             |   |                   |
| <b>0901</b>                 | <b>Programma 01</b>   | <b>Difesa del suolo</b>                             |                      |                                |                   |                                       |                      |                                    |             |   |                   |
| <b>Titolo 1</b>             | <b>Spese correnti</b>   | RS  | 15.616,73            | PR                             | 15.616,73         | I                                     | 337.934,51           | R                                  | 0,00        | EP  | 0,00              |
|                             |   | CP  | 346.555,00           | PC                             | 308.907,12        | ECP                                   | 8.620,49             | P                                  | 0,00        | EC  | 29.027,39         |
|                             |   | CS  | 362.171,73           | TP                             | 324.523,85        | FPV                                   | 0,00                 | TV                                 | 0,00        | TR  | 29.027,39         |
| <b>Titolo 2</b>             | <b>Spese in conto capitale</b>                                      | RS  | 323.882,32           | PR                             | 303.260,00        | I                                     | 227.208,91           | R                                  | 0,00        | EP  | 20.622,32         |
|                             |   | CP  | 12.861.808,10        | PC                             | 33.446,08         | ECP                                   | 0,00                 | P                                  | 0,00        | EC  | 193.762,83        |
|                             |   | CS  | 586.772,99           | TP                             | 336.706,08        | FPV                                   | 12.634.599,19        | TV                                 | 0,00        | TR  | 214.385,15        |
| <b>Titolo 3</b>             | <b>Spese per incremento attività finanziarie</b>                    | RS  | 0,00                 | PR                             | 0,00              | I                                     | 0,00                 | R                                  | 0,00        | EP  | 0,00              |
|                             |   | CP  | 0,00                 | PC                             | 0,00              | ECP                                   | 0,00                 | P                                  | 0,00        | EC  | 0,00              |
|                             |   | CS  | 0,00                 | TP                             | 0,00              | FPV                                   | 0,00                 | TV                                 | 0,00        | TR  | 0,00              |
| <b>Totale Programma</b>     | <b>01 Difesa del suolo</b>  | <b>RS</b>   | <b>339.499,05</b>    | <b>PR</b>                      | <b>318.876,73</b> | <b>I</b>                              | <b>565.143,42</b>    | <b>R</b>                           | <b>0,00</b> | <b>EP</b>   | <b>20.622,32</b>  |
|                             |   | <b>CP</b>   | <b>13.208.363,10</b> | <b>PC</b>                      | <b>342.353,20</b> | <b>ECP</b>                            | <b>8.620,49</b>      | <b>P</b>                           | <b>0,00</b> | <b>EC</b>   | <b>222.790,22</b> |
|                             |   | <b>CS</b>   | <b>948.944,72</b>    | <b>TP</b>                      | <b>661.229,93</b> | <b>FPV</b>                            | <b>12.634.599,19</b> | <b>TV</b>                          | <b>0,00</b> | <b>TR</b>   | <b>243.412,54</b> |
| <b>0902</b>                 | <b>Programma 02</b>   | <b>Tutela, valorizzazione e recupero ambientale</b> |                      |                                |                   |                                       |                      |                                    |             |   |                   |
| <b>Titolo 1</b>             | <b>Spese correnti</b>   | RS  | 1.315.668,72         | PR                             | 614.412,29        | I                                     | 3.630.805,99         | R                                  | 6.954,30    | EP  | 694.302,13        |
|                             |   | CP  | 4.484.594,23         | PC                             | 3.111.097,40      | ECP                                   | 341.453,75           | P                                  | 0,00        | EC  | 519.708,59        |
|                             |   | CS  | 5.667.164,67         | TP                             | 3.725.509,69      | FPV                                   | 512.334,49           | TV                                 | 6.954,30    | TR  | 1.214.010,72      |
| <b>Titolo 2</b>             | <b>Spese in conto capitale</b>                                      | RS  | 1.358.804,33         | PR                             | 1.051.857,88      | I                                     | 651,22               | R                                  | 7.690,99    | EP  | 299.255,46        |
|                             |   | CP  | 500.505,05           | PC                             | 651,22            | ECP                                   | 104.053,83           | P                                  | 0,00        | EC  | 0,00              |
|                             |   | CS  | 1.077.342,01         | TP                             | 1.052.509,10      | FPV                                   | 395.800,00           | TV                                 | 7.690,99    | TR  | 299.255,46        |
| <b>Titolo 3</b>             | <b>Spese per incremento attività finanziarie</b>                    | RS  | 0,00                 | PR                             | 0,00              | I                                     | 0,00                 | R                                  | 0,00        | EP  | 0,00              |
|                             |   | CP  | 0,00                 | PC                             | 0,00              | ECP                                   | 0,00                 | P                                  | 0,00        | EC  | 0,00              |
|                             |   | CS  | 0,00                 | TP                             | 0,00              | FPV                                   | 0,00                 | TV                                 | 0,00        | TR  | 0,00              |



**CONTO DEL BILANCIO - GESTIONE DELLE SPESE**

| MISSIONE, PROGRAMMA, TITOLO | DENOMINAZIONE  | RESIDUI PASSIVI AL 01/01/2013 (RS)       |                     | PAGAMENTI IN C/RESIDUI (PR)    |                     | IMPEGNI (I)                           |                     | RIACCERTAMENTI RESIDUI (R)         |                  | RESIDUI PASSIVI DA ESERCIZI PRECEDENTI (EP=RS-PR-R-P) |                     |
|-----------------------------|--|--|---------------------|--------------------------------|---------------------|---------------------------------------|---------------------|------------------------------------|------------------|---|---------------------|
|                             |  | PREVISIONI DEFINITIVE DI COMPETENZA (CP) |                     | PAGAMENTI IN C/COMPETENZA (PC) |                     | ECONOMIE DI COMPETENZA (ECP=CP-I-FPV) |                     | ELIMINAZIONE PER PERENZIONE (P)    |                  | RESIDUI PASSIVI DA ESERCIZIO DI COMPETENZA (EC=I-PC)  |                     |
|                             |  | PREVISIONI DEFINITIVE DI CASSA (CS)      |                     | TOTALE PAGAMENTI (TP=PR+PC)    |                     | FONDO PLURIENNALE VINCOLATO (FPV)     |                     | TOTALE VARIAZIONI RESIDUI (TV=R+P) |                  | TOTALE RESIDUI PASSIVI DA RIPORTARE (TR=EP+EC)        |                     |
| <b>Totale Programma</b>     | <b>02 Tutela, valorizzazione e recupero ambientale</b> | <b>RS</b>                                | <b>2.674.473,05</b> | <b>PR</b>                      | <b>1.666.270,17</b> | <b>I</b>                              | <b>3.631.457,21</b> | <b>R</b>                           | <b>14.645,29</b> | <b>EP</b>   | <b>993.557,59</b>   |
|                             |  | <b>CP</b>                                | <b>4.985.099,28</b> | <b>PC</b>                      | <b>3.111.748,62</b> | <b>ECP</b>                            | <b>445.507,58</b>   | <b>P</b>                           | <b>0,00</b>      | <b>EC</b>   | <b>519.708,59</b>   |
|                             |  | <b>CS</b>                                | <b>6.744.506,68</b> | <b>TP</b>                      | <b>4.778.018,79</b> | <b>FPV</b>                            | <b>908.134,49</b>   | <b>TV</b>                          | <b>14.645,29</b> | <b>TR</b>   | <b>1.513.266,18</b> |
| <b>0903 Programma</b>       | <b>03 Rifiuti</b>                                      |  |                     |                                |                     |                                       |                     |                                    |                  |   |                     |
| <b>Titolo 1</b>             | <b>Spese correnti</b>                                  | <b>RS</b>                                | <b>40.000,00</b>    | <b>PR</b>                      | <b>0,00</b>         | <b>I</b>                              | <b>54.709,16</b>    | <b>R</b>                           | <b>0,00</b>      | <b>EP</b>   | <b>40.000,00</b>    |
|                             |  | <b>CP</b>                                | <b>209.500,00</b>   | <b>PC</b>                      | <b>0,00</b>         | <b>ECP</b>                            | <b>68.500,00</b>    | <b>P</b>                           | <b>0,00</b>      | <b>EC</b>   | <b>54.709,16</b>    |
|                             |  | <b>CS</b>                                | <b>204.450,00</b>   | <b>TP</b>                      | <b>0,00</b>         | <b>FPV</b>                            | <b>86.290,84</b>    | <b>TV</b>                          | <b>0,00</b>      | <b>TR</b>   | <b>94.709,16</b>    |
| <b>Titolo 2</b>             | <b>Spese in conto capitale</b>                         | <b>RS</b>                                | <b>0,00</b>         | <b>PR</b>                      | <b>0,00</b>         | <b>I</b>                              | <b>0,00</b>         | <b>R</b>                           | <b>0,00</b>      | <b>EP</b>   | <b>0,00</b>         |
|                             |  | <b>CP</b>                                | <b>0,00</b>         | <b>PC</b>                      | <b>0,00</b>         | <b>ECP</b>                            | <b>0,00</b>         | <b>P</b>                           | <b>0,00</b>      | <b>EC</b>   | <b>0,00</b>         |
|                             |  | <b>CS</b>                                | <b>0,00</b>         | <b>TP</b>                      | <b>0,00</b>         | <b>FPV</b>                            | <b>0,00</b>         | <b>TV</b>                          | <b>0,00</b>      | <b>TR</b>   | <b>0,00</b>         |
| <b>Titolo 3</b>             | <b>Spese per incremento attività finanziarie</b>       | <b>RS</b>                                | <b>0,00</b>         | <b>PR</b>                      | <b>0,00</b>         | <b>I</b>                              | <b>0,00</b>         | <b>R</b>                           | <b>0,00</b>      | <b>EP</b>   | <b>0,00</b>         |
|                             |  | <b>CP</b>                                | <b>0,00</b>         | <b>PC</b>                      | <b>0,00</b>         | <b>ECP</b>                            | <b>0,00</b>         | <b>P</b>                           | <b>0,00</b>      | <b>EC</b>   | <b>0,00</b>         |
|                             |  | <b>CS</b>                                | <b>0,00</b>         | <b>TP</b>                      | <b>0,00</b>         | <b>FPV</b>                            | <b>0,00</b>         | <b>TV</b>                          | <b>0,00</b>      | <b>TR</b>   | <b>0,00</b>         |
| <b>Totale Programma</b>     | <b>03 Rifiuti</b>                                      | <b>RS</b>                                | <b>40.000,00</b>    | <b>PR</b>                      | <b>0,00</b>         | <b>I</b>                              | <b>54.709,16</b>    | <b>R</b>                           | <b>0,00</b>      | <b>EP</b>   | <b>40.000,00</b>    |
|                             |  | <b>CP</b>                                | <b>209.500,00</b>   | <b>PC</b>                      | <b>0,00</b>         | <b>ECP</b>                            | <b>68.500,00</b>    | <b>P</b>                           | <b>0,00</b>      | <b>EC</b>   | <b>54.709,16</b>    |
|                             |  | <b>CS</b>                                | <b>204.450,00</b>   | <b>TP</b>                      | <b>0,00</b>         | <b>FPV</b>                            | <b>86.290,84</b>    | <b>TV</b>                          | <b>0,00</b>      | <b>TR</b>   | <b>94.709,16</b>    |
| <b>0904 Programma</b>       | <b>04 Servizio idrico integrato</b>                    |  |                     |                                |                     |                                       |                     |                                    |                  |   |                     |
| <b>Titolo 1</b>             | <b>Spese correnti</b>                                  | <b>RS</b>                                | <b>224.044,80</b>   | <b>PR</b>                      | <b>0,00</b>         | <b>I</b>                              | <b>41.179,54</b>    | <b>R</b>                           | <b>0,00</b>      | <b>EP</b>   | <b>224.044,80</b>   |
|                             |  | <b>CP</b>                                | <b>76.330,00</b>    | <b>PC</b>                      | <b>0,00</b>         | <b>ECP</b>                            | <b>35.150,46</b>    | <b>P</b>                           | <b>0,00</b>      | <b>EC</b>   | <b>41.179,54</b>    |
|                             |  | <b>CS</b>                                | <b>300.374,80</b>   | <b>TP</b>                      | <b>0,00</b>         | <b>FPV</b>                            | <b>0,00</b>         | <b>TV</b>                          | <b>0,00</b>      | <b>TR</b>   | <b>265.224,34</b>   |
| <b>Titolo 2</b>             | <b>Spese in conto capitale</b>                         | <b>RS</b>                                | <b>0,00</b>         | <b>PR</b>                      | <b>0,00</b>         | <b>I</b>                              | <b>0,00</b>         | <b>R</b>                           | <b>0,00</b>      | <b>EP</b>   | <b>0,00</b>         |
|                             |  | <b>CP</b>                                | <b>0,00</b>         | <b>PC</b>                      | <b>0,00</b>         | <b>ECP</b>                            | <b>0,00</b>         | <b>P</b>                           | <b>0,00</b>      | <b>EC</b>   | <b>0,00</b>         |
|                             |  | <b>CS</b>                                | <b>0,00</b>         | <b>TP</b>                      | <b>0,00</b>         | <b>FPV</b>                            | <b>0,00</b>         | <b>TV</b>                          | <b>0,00</b>      | <b>TR</b>   | <b>0,00</b>         |



**CONTO DEL BILANCIO - GESTIONE DELLE SPESE**

| MISSIONE, PROGRAMMA, TITOLO | DENOMINAZIONE   | RESIDUI PASSIVI AL 01/01/2013 (RS)       |                   | PAGAMENTI IN C/RESIDUI (PR)    |                   | IMPEGNI (I)                           |                   | RIACCERTAMENTI RESIDUI (R)         |              | RESIDUI PASSIVI DA ESERCIZI PRECEDENTI (EP=RS-PR-R-P) |                   |
|-----------------------------|---|--|-------------------|--------------------------------|-------------------|---------------------------------------|-------------------|------------------------------------|--------------|---|-------------------|
|                             |   | PREVISIONI DEFINITIVE DI COMPETENZA (CP) |                   | PAGAMENTI IN C/COMPETENZA (PC) |                   | ECONOMIE DI COMPETENZA (ECP=CP-I-FPV) |                   | ELIMINAZIONE PER PERENZIONE (P)    |              | RESIDUI PASSIVI DA ESERCIZIO DI COMPETENZA (EC=I-PC)  |                   |
|                             |   | PREVISIONI DEFINITIVE DI CASSA (CS)      |                   | TOTALE PAGAMENTI (TP=PR+PC)    |                   | FONDO PLURIENNALE VINCOLATO (FPV)     |                   | TOTALE VARIAZIONI RESIDUI (TV=R+P) |              | TOTALE RESIDUI PASSIVI DA RIPORTARE (TR=EP+EC)        |                   |
| <b>Titolo 3</b>             | <b>Spese per incremento attività finanziarie</b>                                  | RS                                       | 0,00              | PR                             | 0,00              | I                                     | 0,00              | R                                  | 0,00         | EP  | 0,00              |
|                             |   | CP                                       | 0,00              | PC                             | 0,00              | ECP                                   | 0,00              | P                                  | 0,00         | EC  | 0,00              |
|                             |   | CS                                       | 0,00              | TP                             | 0,00              | FPV                                   | 0,00              | TV                                 | 0,00         | TR  | 0,00              |
| <b>Totale Programma</b>     | <b>04 Servizio idrico integrato</b>   | RS                                       | <b>224.044,80</b> | PR                             | <b>0,00</b>       | I                                     | <b>41.179,54</b>  | R                                  | <b>0,00</b>  | EP  | <b>224.044,80</b> |
|                             |   | CP                                       | <b>76.330,00</b>  | PC                             | <b>0,00</b>       | ECP                                   | <b>35.150,46</b>  | P                                  | <b>0,00</b>  | EC  | <b>41.179,54</b>  |
|                             |   | CS                                       | <b>300.374,80</b> | TP                             | <b>0,00</b>       | FPV                                   | <b>0,00</b>       | TV                                 | <b>0,00</b>  | TR  | <b>265.224,34</b> |
| <b>0905 Programma</b>       | <b>05 Aree protette, parchi naturali, protezione naturalistica e forestazione</b> |  |                   |                                |                   |                                       |                   |                                    |              |   |                   |
| <b>Titolo 1</b>             | <b>Spese correnti</b>   | RS                                       | 39.649,91         | PR                             | 35.738,11         | I                                     | 157.280,95        | R                                  | 70,26        | EP  | 3.841,54          |
|                             |   | CP                                       | 209.060,28        | PC                             | 144.313,46        | ECP                                   | 13.419,05         | P                                  | 0,00         | EC  | 12.967,49         |
|                             |   | CS                                       | 248.710,19        | TP                             | 180.051,57        | FPV                                   | 38.360,28         | TV                                 | 70,26        | TR  | 16.809,03         |
| <b>Titolo 2</b>             | <b>Spese in conto capitale</b>  | RS                                       | 1.410,70          | PR                             | 0,00              | I                                     | 8.078,40          | R                                  | 0,00         | EP  | 1.410,70          |
|                             |   | CP                                       | 130.359,57        | PC                             | 0,00              | ECP                                   | 122.281,17        | P                                  | 0,00         | EC  | 8.078,40          |
|                             |   | CS                                       | 0,00              | TP                             | 0,00              | FPV                                   | 0,00              | TV                                 | 0,00         | TR  | 9.489,10          |
| <b>Titolo 3</b>             | <b>Spese per incremento attività finanziarie</b>                                  | RS                                       | 0,00              | PR                             | 0,00              | I                                     | 0,00              | R                                  | 0,00         | EP  | 0,00              |
|                             |   | CP                                       | 0,00              | PC                             | 0,00              | ECP                                   | 0,00              | P                                  | 0,00         | EC  | 0,00              |
|                             |   | CS                                       | 0,00              | TP                             | 0,00              | FPV                                   | 0,00              | TV                                 | 0,00         | TR  | 0,00              |
| <b>Totale Programma</b>     | <b>05 Aree protette, parchi naturali, protezione naturalistica e forestazione</b> | RS                                       | <b>41.060,61</b>  | PR                             | <b>35.738,11</b>  | I                                     | <b>165.359,35</b> | R                                  | <b>70,26</b> | EP  | <b>5.252,24</b>   |
|                             |   | CP                                       | <b>339.419,85</b> | PC                             | <b>144.313,46</b> | ECP                                   | <b>135.700,22</b> | P                                  | <b>0,00</b>  | EC  | <b>21.045,89</b>  |
|                             |   | CS                                       | <b>248.710,19</b> | TP                             | <b>180.051,57</b> | FPV                                   | <b>38.360,28</b>  | TV                                 | <b>70,26</b> | TR  | <b>26.298,13</b>  |
| <b>0906 Programma</b>       | <b>06 Tutela e valorizzazione delle risorse idriche</b>                           |  |                   |                                |                   |                                       |                   |                                    |              |   |                   |
| <b>Titolo 1</b>             | <b>Spese correnti</b>   | RS                                       | 0,00              | PR                             | 0,00              | I                                     | 0,00              | R                                  | 0,00         | EP  | 0,00              |
|                             |   | CP                                       | 0,00              | PC                             | 0,00              | ECP                                   | 0,00              | P                                  | 0,00         | EC  | 0,00              |
|                             |   | CS                                       | 0,00              | TP                             | 0,00              | FPV                                   | 0,00              | TV                                 | 0,00         | TR  | 0,00              |



**CONTO DEL BILANCIO - GESTIONE DELLE SPESE**

| MISSIONE, PROGRAMMA,<br>TITOLO | DENOMINAZIONE   | RESIDUI PASSIVI AL<br>01/01/2013 (RS)       |               | PAGAMENTI IN C/RESIDUI (PR)       |              | IMPEGNI (I)                              |               | RIACCERTAMENTI RESIDUI (R)            |           | RESIDUI PASSIVI DA ESERCIZI<br>PRECEDENTI (EP=RS-PR-R-P)   |              |
|--------------------------------|---|---|---------------|-----------------------------------|--------------|--|---------------|---------------------------------------|-----------|--|--------------|
|                                |   | PREVISIONI DEFINITIVE DI<br>COMPETENZA (CP) |               | PAGAMENTI IN<br>C/COMPETENZA (PC) |              | ECONOMIE DI COMPETENZA<br>(ECP=CP-I-FPV) |               | ELIMINAZIONE PER<br>PERENZIONE (P)    |           | RESIDUI PASSIVI DA<br>ESERCIZIO DI COMPETENZA<br>(EC=I-PC) |              |
|                                |   | PREVISIONI DEFINITIVE DI<br>CASSA (CS)      |               | TOTALE PAGAMENTI<br>(TP=PR+PC)    |              | FONDO PLURIENNALE<br>VINCOLATO (FPV)     |               | TOTALE VARIAZIONI RESIDUI<br>(TV=R+P) |           | TOTALE RESIDUI PASSIVI DA<br>RIPORTARE (TR=EP+EC)          |              |
| <b>Titolo 1</b>                | <b>Spese correnti</b>   | RS  | 0,00          | PR                                | 0,00         | I  | 0,00          | R                                     | 0,00      | EP   | 0,00         |
|                                |   | CP  | 0,00          | PC                                | 0,00         | ECP                                      | 0,00          | P                                     | 0,00      | EC   | 0,00         |
|                                |   | CS  | 0,00          | TP                                | 0,00         | FPV                                      | 0,00          | TV                                    | 0,00      | TR   | 0,00         |
| <b>Titolo 2</b>                | <b>Spese in conto capitale</b>                                      | RS  | 0,00          | PR                                | 0,00         | I  | 0,00          | R                                     | 0,00      | EP   | 0,00         |
|                                |   | CP  | 0,00          | PC                                | 0,00         | ECP                                      | 0,00          | P                                     | 0,00      | EC   | 0,00         |
|                                |   | CS  | 0,00          | TP                                | 0,00         | FPV                                      | 0,00          | TV                                    | 0,00      | TR   | 0,00         |
| <b>Titolo 3</b>                | <b>Spese per incremento attività finanziarie</b>                    | RS  | 0,00          | PR                                | 0,00         | I  | 0,00          | R                                     | 0,00      | EP   | 0,00         |
|                                |   | CP  | 0,00          | PC                                | 0,00         | ECP                                      | 0,00          | P                                     | 0,00      | EC   | 0,00         |
|                                |   | CS  | 0,00          | TP                                | 0,00         | FPV                                      | 0,00          | TV                                    | 0,00      | TR   | 0,00         |
| <b>Totale Programma 08</b>     | <b>Qualità dell'aria e riduzione dell'inquinamento</b>              | RS  | 0,00          | PR                                | 0,00         | I  | 0,00          | R                                     | 0,00      | EP   | 0,00         |
|                                |   | CP  | 0,00          | PC                                | 0,00         | ECP                                      | 0,00          | P                                     | 0,00      | EC   | 0,00         |
|                                |   | CS  | 0,00          | TP                                | 0,00         | FPV                                      | 0,00          | TV                                    | 0,00      | TR   | 0,00         |
| <b>TOTALE MISSIONE 09</b>      | <b>Sviluppo sostenibile e tutela del territorio e dell'ambiente</b> | RS  | 3.319.077,51  | PR                                | 2.020.885,01 | I  | 4.457.848,68  | R                                     | 14.715,55 | EP   | 1.283.476,95 |
|                                |   | CP  | 18.818.712,23 | PC                                | 3.598.415,28 | ECP                                      | 693.478,75    | P                                     | 0,00      | EC   | 859.433,40   |
|                                |   | CS  | 8.446.986,39  | TP                                | 5.619.300,29 | FPV                                      | 13.667.384,80 | TV                                    | 14.715,55 | TR   | 2.142.910,35 |



**CONTO DEL BILANCIO - GESTIONE DELLE SPESE**

| MISSIONE, PROGRAMMA, TITOLO | DENOMINAZIONE                                    | RESIDUI PASSIVI AL 01/01/2013 (RS)       |               | PAGAMENTI IN C/RESIDUI (PR)    |               | IMPEGNI (I)                           |               | RIACCERTAMENTI RESIDUI (R)         |             | RESIDUI PASSIVI DA ESERCIZI PRECEDENTI (EP=RS-PR-R-P) |              |
|-----------------------------|--|--|---------------|--------------------------------|---------------|---------------------------------------|---------------|------------------------------------|-------------|---|--------------|
|                             |  | PREVISIONI DEFINITIVE DI COMPETENZA (CP) |               | PAGAMENTI IN C/COMPETENZA (PC) |               | ECONOMIE DI COMPETENZA (ECP=CP-I-FPV) |               | ELIMINAZIONE PER PERENZIONE (P)    |             | RESIDUI PASSIVI DA ESERCIZIO DI COMPETENZA (EC=I-PC)  |              |
|                             |  | PREVISIONI DEFINITIVE DI CASSA (CS)      |               | TOTALE PAGAMENTI (TP=PR+PC)    |               | FONDO PLURIENNALE VINCOLATO (FPV)     |               | TOTALE VARIAZIONI RESIDUI (TV=R+P) |             | TOTALE RESIDUI PASSIVI DA RIPORTARE (TR=EP+EC)        |              |
| <i>MISSIONE</i> 10          | <i>Trasporti e diritto alla mobilità</i>         |  |               |                                |               |                                       |               |                                    |             |   |              |
| <b>1001</b>                 | <b>Programma 01</b>                              | <b>Trasporto ferroviario</b>             |               |                                |               |                                       |               |                                    |             |   |              |
| <b>Titolo 1</b>             | <b>Spese correnti</b>                            | RS                                       | 0,00          | PR                             | 0,00          | I                                     | 0,00          | R                                  | 0,00        | EP  | 0,00         |
|                             |  | CP                                       | 0,00          | PC                             | 0,00          | ECP                                   | 0,00          | P                                  | 0,00        | EC  | 0,00         |
|                             |  | CS                                       | 0,00          | TP                             | 0,00          | FPV                                   | 0,00          | TV                                 | 0,00        | TR  | 0,00         |
| <b>Titolo 2</b>             | <b>Spese in conto capitale</b>                   | RS                                       | 0,00          | PR                             | 0,00          | I                                     | 0,00          | R                                  | 0,00        | EP  | 0,00         |
|                             |  | CP                                       | 0,00          | PC                             | 0,00          | ECP                                   | 0,00          | P                                  | 0,00        | EC  | 0,00         |
|                             |  | CS                                       | 0,00          | TP                             | 0,00          | FPV                                   | 0,00          | TV                                 | 0,00        | TR  | 0,00         |
| <b>Titolo 3</b>             | <b>Spese per incremento attività finanziarie</b> | RS                                       | 0,00          | PR                             | 0,00          | I                                     | 0,00          | R                                  | 0,00        | EP  | 0,00         |
|                             |  | CP                                       | 0,00          | PC                             | 0,00          | ECP                                   | 0,00          | P                                  | 0,00        | EC  | 0,00         |
|                             |  | CS                                       | 0,00          | TP                             | 0,00          | FPV                                   | 0,00          | TV                                 | 0,00        | TR  | 0,00         |
| <b>Totale Programma</b>     | <b>01</b>  | <b>Trasporto ferroviario</b>             |               |                                |               |                                       |               |                                    |             |   |              |
|                             |  | <b>RS</b>                                | <b>0,00</b>   | <b>PR</b>                      | <b>0,00</b>   | <b>I</b>                              | <b>0,00</b>   | <b>R</b>                           | <b>0,00</b> | <b>EP</b>   | <b>0,00</b>  |
|                             |  | <b>CP</b>                                | <b>0,00</b>   | <b>PC</b>                      | <b>0,00</b>   | <b>ECP</b>                            | <b>0,00</b>   | <b>P</b>                           | <b>0,00</b> | <b>EC</b>   | <b>0,00</b>  |
|                             |  | <b>CS</b>                                | <b>0,00</b>   | <b>TP</b>                      | <b>0,00</b>   | <b>FPV</b>                            | <b>0,00</b>   | <b>TV</b>                          | <b>0,00</b> | <b>TR</b>   | <b>0,00</b>  |
| <b>1002</b>                 | <b>Programma 02</b>                              | <b>Trasporto pubblico locale</b>         |               |                                |               |                                       |               |                                    |             |   |              |
| <b>Titolo 1</b>             | <b>Spese correnti</b>                            | RS                                       | 5.023.604,99  | PR                             | 4.014.059,28  | I                                     | 20.221.609,75 | R                                  | 19.389,37   | EP  | 990.156,34   |
|                             |  | CP                                       | 21.897.165,80 | PC                             | 20.160.005,19 | ECP                                   | 1.675.556,05  | P                                  | 0,00        | EC  | 61.604,56    |
|                             |  | CS                                       | 26.920.770,79 | TP                             | 24.174.064,47 | FPV                                   | 0,00          | TV                                 | 19.389,37   | TR  | 1.051.760,90 |
| <b>Titolo 2</b>             | <b>Spese in conto capitale</b>                   | RS                                       | 102.000,00    | PR                             | 102.000,00    | I                                     | 314.502,85    | R                                  | 0,00        | EP  | 0,00         |
|                             |  | CP                                       | 314.502,85    | PC                             | 314.502,85    | ECP                                   | 0,00          | P                                  | 0,00        | EC  | 0,00         |
|                             |  | CS                                       | 416.502,85    | TP                             | 416.502,85    | FPV                                   | 0,00          | TV                                 | 0,00        | TR  | 0,00         |
| <b>Titolo 3</b>             | <b>Spese per incremento attività finanziarie</b> | RS                                       | 0,00          | PR                             | 0,00          | I                                     | 0,00          | R                                  | 0,00        | EP  | 0,00         |
|                             |  | CP                                       | 0,00          | PC                             | 0,00          | ECP                                   | 0,00          | P                                  | 0,00        | EC  | 0,00         |
|                             |  | CS                                       | 0,00          | TP                             | 0,00          | FPV                                   | 0,00          | TV                                 | 0,00        | TR  | 0,00         |



**CONTO DEL BILANCIO - GESTIONE DELLE SPESE**

| MISSIONE, PROGRAMMA, TITOLO | DENOMINAZIONE                                    | RESIDUI PASSIVI AL 01/01/2013 (RS)       |                      | PAGAMENTI IN C/RESIDUI (PR)    |                      | IMPEGNI (I)                           |                      | RIACCERTAMENTI RESIDUI (R)         |                  | RESIDUI PASSIVI DA ESERCIZI PRECEDENTI (EP=RS-PR-R-P) |                     |
|-----------------------------|--|--|----------------------|--------------------------------|----------------------|---------------------------------------|----------------------|------------------------------------|------------------|---|---------------------|
|                             |  | PREVISIONI DEFINITIVE DI COMPETENZA (CP) |                      | PAGAMENTI IN C/COMPETENZA (PC) |                      | ECONOMIE DI COMPETENZA (ECP=CP-I-FPV) |                      | ELIMINAZIONE PER PERENZIONE (P)    |                  | RESIDUI PASSIVI DA ESERCIZIO DI COMPETENZA (EC=I-PC)  |                     |
|                             |  | PREVISIONI DEFINITIVE DI CASSA (CS)      |                      | TOTALE PAGAMENTI (TP=PR+PC)    |                      | FONDO PLURIENNALE VINCOLATO (FPV)     |                      | TOTALE VARIAZIONI RESIDUI (TV=R+P) |                  | TOTALE RESIDUI PASSIVI DA RIPORTARE (TR=EP+EC)        |                     |
| <b>Totale Programma</b>     | <b>02 Trasporto pubblico locale</b>              | <b>RS</b>                                | <b>5.125.604,99</b>  | <b>PR</b>                      | <b>4.116.059,28</b>  | <b>I</b>                              | <b>20.536.112,60</b> | <b>R</b>                           | <b>19.389,37</b> | <b>EP</b>   | <b>990.156,34</b>   |
|                             |  | <b>CP</b>                                | <b>22.211.668,65</b> | <b>PC</b>                      | <b>20.474.508,04</b> | <b>ECP</b>                            | <b>1.675.556,05</b>  | <b>P</b>                           | <b>0,00</b>      | <b>EC</b>   | <b>61.604,56</b>    |
|                             |  | <b>CS</b>                                | <b>27.337.273,64</b> | <b>TP</b>                      | <b>24.590.567,32</b> | <b>FPV</b>                            | <b>0,00</b>          | <b>TV</b>                          | <b>19.389,37</b> | <b>TR</b>   | <b>1.051.760,90</b> |
| <b>1003 Programma</b>       | <b>03 Trasporto per vie d'acqua</b>              |  |                      |                                |                      |                                       |                      |                                    |                  |   |                     |
| <b>Titolo 1</b>             | <b>Spese correnti</b>                            | RS                                       | 0,00                 | PR                             | 0,00                 | I                                     | 0,00                 | R                                  | 0,00             | EP  | 0,00                |
|                             |  | CP                                       | 0,00                 | PC                             | 0,00                 | ECP                                   | 0,00                 | P                                  | 0,00             | EC  | 0,00                |
|                             |  | CS                                       | 0,00                 | TP                             | 0,00                 | FPV                                   | 0,00                 | TV                                 | 0,00             | TR  | 0,00                |
| <b>Titolo 2</b>             | <b>Spese in conto capitale</b>                   | RS                                       | 0,00                 | PR                             | 0,00                 | I                                     | 0,00                 | R                                  | 0,00             | EP  | 0,00                |
|                             |  | CP                                       | 0,00                 | PC                             | 0,00                 | ECP                                   | 0,00                 | P                                  | 0,00             | EC  | 0,00                |
|                             |  | CS                                       | 0,00                 | TP                             | 0,00                 | FPV                                   | 0,00                 | TV                                 | 0,00             | TR  | 0,00                |
| <b>Titolo 3</b>             | <b>Spese per incremento attività finanziarie</b> | RS                                       | 0,00                 | PR                             | 0,00                 | I                                     | 0,00                 | R                                  | 0,00             | EP  | 0,00                |
|                             |  | CP                                       | 0,00                 | PC                             | 0,00                 | ECP                                   | 0,00                 | P                                  | 0,00             | EC  | 0,00                |
|                             |  | CS                                       | 0,00                 | TP                             | 0,00                 | FPV                                   | 0,00                 | TV                                 | 0,00             | TR  | 0,00                |
| <b>Totale Programma</b>     | <b>03 Trasporto per vie d'acqua</b>              | <b>RS</b>                                | <b>0,00</b>          | <b>PR</b>                      | <b>0,00</b>          | <b>I</b>                              | <b>0,00</b>          | <b>R</b>                           | <b>0,00</b>      | <b>EP</b>   | <b>0,00</b>         |
|                             |  | <b>CP</b>                                | <b>0,00</b>          | <b>PC</b>                      | <b>0,00</b>          | <b>ECP</b>                            | <b>0,00</b>          | <b>P</b>                           | <b>0,00</b>      | <b>EC</b>   | <b>0,00</b>         |
|                             |  | <b>CS</b>                                | <b>0,00</b>          | <b>TP</b>                      | <b>0,00</b>          | <b>FPV</b>                            | <b>0,00</b>          | <b>TV</b>                          | <b>0,00</b>      | <b>TR</b>   | <b>0,00</b>         |
| <b>1004 Programma</b>       | <b>04 Altre modalità di trasporto</b>            |  |                      |                                |                      |                                       |                      |                                    |                  |   |                     |
| <b>Titolo 1</b>             | <b>Spese correnti</b>                            | RS                                       | 0,00                 | PR                             | 0,00                 | I                                     | 0,00                 | R                                  | 0,00             | EP  | 0,00                |
|                             |  | CP                                       | 0,00                 | PC                             | 0,00                 | ECP                                   | 0,00                 | P                                  | 0,00             | EC  | 0,00                |
|                             |  | CS                                       | 0,00                 | TP                             | 0,00                 | FPV                                   | 0,00                 | TV                                 | 0,00             | TR  | 0,00                |
| <b>Titolo 2</b>             | <b>Spese in conto capitale</b>                   | RS                                       | 0,00                 | PR                             | 0,00                 | I                                     | 0,00                 | R                                  | 0,00             | EP  | 0,00                |
|                             |  | CP                                       | 0,00                 | PC                             | 0,00                 | ECP                                   | 0,00                 | P                                  | 0,00             | EC  | 0,00                |
|                             |  | CS                                       | 0,00                 | TP                             | 0,00                 | FPV                                   | 0,00                 | TV                                 | 0,00             | TR  | 0,00                |

**CONTO DEL BILANCIO - GESTIONE DELLE SPESE**

| MISSIONE, PROGRAMMA, TITOLO | DENOMINAZIONE                                    | RESIDUI PASSIVI AL 01/01/2013 (RS)       |                      | PAGAMENTI IN C/RESIDUI (PR)    |                      | IMPEGNI (I)                           |                      | RIACCERTAMENTI RESIDUI (R)         |                  | RESIDUI PASSIVI DA ESERCIZI PRECEDENTI (EP=RS-PR-R-P) |                     |
|-----------------------------|--|--|----------------------|--------------------------------|----------------------|---------------------------------------|----------------------|------------------------------------|------------------|---|---------------------|
|                             |  | PREVISIONI DEFINITIVE DI COMPETENZA (CP) |                      | PAGAMENTI IN C/COMPETENZA (PC) |                      | ECONOMIE DI COMPETENZA (ECP=CP-I-FPV) |                      | ELIMINAZIONE PER PERENZIONE (P)    |                  | RESIDUI PASSIVI DA ESERCIZIO DI COMPETENZA (EC=I-PC)  |                     |
|                             |  | PREVISIONI DEFINITIVE DI CASSA (CS)      |                      | TOTALE PAGAMENTI (TP=PR+PC)    |                      | FONDO PLURIENNALE VINCOLATO (FPV)     |                      | TOTALE VARIAZIONI RESIDUI (TV=R+P) |                  | TOTALE RESIDUI PASSIVI DA RIPORTARE (TR=EP+EC)        |                     |
| <b>Titolo 3</b>             | <b>Spese per incremento attività finanziarie</b> | RS                                       | 0,00                 | PR                             | 0,00                 | I                                     | 0,00                 | R                                  | 0,00             | EP  | 0,00                |
|                             |  | CP                                       | 0,00                 | PC                             | 0,00                 | ECP                                   | 0,00                 | P                                  | 0,00             | EC  | 0,00                |
|                             |  | CS                                       | 0,00                 | TP                             | 0,00                 | FPV                                   | 0,00                 | TV                                 | 0,00             | TR  | 0,00                |
| <b>Totale Programma</b>     | <b>04 Altre modalità di trasporto</b>            | RS                                       | <b>0,00</b>          | PR                             | <b>0,00</b>          | I                                     | <b>0,00</b>          | R                                  | <b>0,00</b>      | EP  | <b>0,00</b>         |
|                             |  | CP                                       | <b>0,00</b>          | PC                             | <b>0,00</b>          | ECP                                   | <b>0,00</b>          | P                                  | <b>0,00</b>      | EC  | <b>0,00</b>         |
|                             |  | CS                                       | <b>0,00</b>          | TP                             | <b>0,00</b>          | FPV                                   | <b>0,00</b>          | TV                                 | <b>0,00</b>      | TR  | <b>0,00</b>         |
| <b>1005 Programma</b>       | <b>05 Viabilità e infrastrutture stradali</b>    |  |                      |                                |                      |                                       |                      |                                    |                  |   |                     |
| <b>Titolo 1</b>             | <b>Spese correnti</b>                            | RS                                       | 1.415.335,68         | PR                             | 1.235.199,46         | I                                     | 10.661.252,77        | R                                  | 66.688,90        | EP  | 113.447,32          |
|                             |  | CP                                       | 11.184.548,06        | PC                             | 9.448.375,89         | ECP                                   | 487.654,22           | P                                  | 0,00             | EC  | 1.212.876,88        |
|                             |  | CS                                       | 12.593.734,51        | TP                             | 10.683.575,35        | FPV                                   | 35.641,07            | TV                                 | 66.688,90        | TR  | 1.326.324,20        |
| <b>Titolo 2</b>             | <b>Spese in conto capitale</b>                   | RS                                       | 9.744.232,66         | PR                             | 7.972.456,82         | I                                     | 6.415.667,27         | R                                  | 4.460,86         | EP  | 1.767.314,98        |
|                             |  | CP                                       | 52.515.443,36        | PC                             | 4.670.872,04         | ECP                                   | 2.227.789,54         | P                                  | 0,00             | EC  | 1.744.795,23        |
|                             |  | CS                                       | 15.109.064,98        | TP                             | 12.643.328,86        | FPV                                   | 43.871.986,55        | TV                                 | 4.460,86         | TR  | 3.512.110,21        |
| <b>Titolo 3</b>             | <b>Spese per incremento attività finanziarie</b> | RS                                       | 0,00                 | PR                             | 0,00                 | I                                     | 0,00                 | R                                  | 0,00             | EP  | 0,00                |
|                             |  | CP                                       | 0,00                 | PC                             | 0,00                 | ECP                                   | 0,00                 | P                                  | 0,00             | EC  | 0,00                |
|                             |  | CS                                       | 0,00                 | TP                             | 0,00                 | FPV                                   | 0,00                 | TV                                 | 0,00             | TR  | 0,00                |
| <b>Totale Programma</b>     | <b>05 Viabilità e infrastrutture stradali</b>    | RS                                       | <b>11.159.568,34</b> | PR                             | <b>9.207.656,28</b>  | I                                     | <b>17.076.920,04</b> | R                                  | <b>71.149,76</b> | EP  | <b>1.880.762,30</b> |
|                             |  | CP                                       | <b>63.699.991,42</b> | PC                             | <b>14.119.247,93</b> | ECP                                   | <b>2.715.443,76</b>  | P                                  | <b>0,00</b>      | EC  | <b>2.957.672,11</b> |
|                             |  | CS                                       | <b>27.702.799,49</b> | TP                             | <b>23.326.904,21</b> | FPV                                   | <b>43.907.627,62</b> | TV                                 | <b>71.149,76</b> | TR  | <b>4.838.434,41</b> |
| <b>TOTALE MISSIONE 10</b>   | <b>Trasporti e diritto alla mobilità</b>         | RS                                       | <b>16.285.173,33</b> | PR                             | <b>13.323.715,56</b> | I                                     | <b>37.613.032,64</b> | R                                  | <b>90.539,13</b> | EP  | <b>2.870.918,64</b> |
|                             |  | CP                                       | <b>85.911.660,07</b> | PC                             | <b>34.593.755,97</b> | ECP                                   | <b>4.390.999,81</b>  | P                                  | <b>0,00</b>      | EC  | <b>3.019.276,67</b> |
|                             |  | CS                                       | <b>55.040.073,13</b> | TP                             | <b>47.917.471,53</b> | FPV                                   | <b>43.907.627,62</b> | TV                                 | <b>90.539,13</b> | TR  | <b>5.890.195,31</b> |



**CONTO DEL BILANCIO - GESTIONE DELLE SPESE**

| MISSIONE, PROGRAMMA, TITOLO | DENOMINAZIONE                                    | RESIDUI PASSIVI AL 01/01/2013 (RS)               |                   | PAGAMENTI IN C/RESIDUI (PR)    |                   | IMPEGNI (I)                           |                   | RIACCERTAMENTI RESIDUI (R)         |                  | RESIDUI PASSIVI DA ESERCIZI PRECEDENTI (EP=RS-PR-R-P) |                   |
|-----------------------------|--|--|-------------------|--------------------------------|-------------------|---------------------------------------|-------------------|------------------------------------|------------------|---|-------------------|
|                             |  | PREVISIONI DEFINITIVE DI COMPETENZA (CP)         |                   | PAGAMENTI IN C/COMPETENZA (PC) |                   | ECONOMIE DI COMPETENZA (ECP=CP-I-FPV) |                   | ELIMINAZIONE PER PERENZIONE (P)    |                  | RESIDUI PASSIVI DA ESERCIZIO DI COMPETENZA (EC=I-PC)  |                   |
|                             |  | PREVISIONI DEFINITIVE DI CASSA (CS)              |                   | TOTALE PAGAMENTI (TP=PR+PC)    |                   | FONDO PLURIENNALE VINCOLATO (FPV)     |                   | TOTALE VARIAZIONI RESIDUI (TV=R+P) |                  | TOTALE RESIDUI PASSIVI DA RIPORTARE (TR=EP+EC)        |                   |
| <i>MISSIONE</i>             | <i>11 Soccorso civile</i>                        |  |                   |                                |                   |                                       |                   |                                    |                  |   |                   |
| <b>1101</b>                 | <b>Programma 01</b>                              | <b>Sistema di protezione civile</b>              |                   |                                |                   |                                       |                   |                                    |                  |   |                   |
| <b>Titolo 1</b>             | <b>Spese correnti</b>                            | RS   | 193.799,18        | PR                             | 56.445,19         | I                                     | 338.666,13        | R                                  | 11.460,08        | EP  | 125.893,91        |
|                             |  | CP   | 352.890,00        | PC                             | 317.784,09        | ECP                                   | 14.023,87         | P                                  | 0,00             | EC  | 20.882,04         |
|                             |  | CS   | 546.689,18        | TP                             | 374.229,28        | FPV                                   | 200,00            | TV                                 | 11.460,08        | TR  | 146.775,95        |
| <b>Titolo 2</b>             | <b>Spese in conto capitale</b>                   | RS   | 0,00              | PR                             | 0,00              | I                                     | 307.906,46        | R                                  | 0,00             | EP  | 0,00              |
|                             |  | CP   | 422.000,00        | PC                             | 10.039,12         | ECP                                   | 14.093,54         | P                                  | 0,00             | EC  | 297.867,34        |
|                             |  | CS   | 19.805,84         | TP                             | 10.039,12         | FPV                                   | 100.000,00        | TV                                 | 0,00             | TR  | 297.867,34        |
| <b>Titolo 3</b>             | <b>Spese per incremento attività finanziarie</b> | RS   | 0,00              | PR                             | 0,00              | I                                     | 0,00              | R                                  | 0,00             | EP  | 0,00              |
|                             |  | CP   | 0,00              | PC                             | 0,00              | ECP                                   | 0,00              | P                                  | 0,00             | EC  | 0,00              |
|                             |  | CS   | 0,00              | TP                             | 0,00              | FPV                                   | 0,00              | TV                                 | 0,00             | TR  | 0,00              |
| <b>Totale Programma</b>     | <b>01 Sistema di protezione civile</b>           | <b>RS</b>  | <b>193.799,18</b> | <b>PR</b>                      | <b>56.445,19</b>  | <b>I</b>                              | <b>646.572,59</b> | <b>R</b>                           | <b>11.460,08</b> | <b>EP</b>   | <b>125.893,91</b> |
|                             |  | <b>CP</b>  | <b>774.890,00</b> | <b>PC</b>                      | <b>327.823,21</b> | <b>ECP</b>                            | <b>28.117,41</b>  | <b>P</b>                           | <b>0,00</b>      | <b>EC</b>   | <b>318.749,38</b> |
|                             |  | <b>CS</b>  | <b>566.495,02</b> | <b>TP</b>                      | <b>384.268,40</b> | <b>FPV</b>                            | <b>100.200,00</b> | <b>TV</b>                          | <b>11.460,08</b> | <b>TR</b>   | <b>444.643,29</b> |
| <b>1102</b>                 | <b>Programma 02</b>                              | <b>Interventi a seguito di calamità naturali</b> |                   |                                |                   |                                       |                   |                                    |                  |   |                   |
| <b>Titolo 1</b>             | <b>Spese correnti</b>                            | RS   | 10.000,00         | PR                             | 10.000,00         | I                                     | 9.400,00          | R                                  | 0,00             | EP  | 0,00              |
|                             |  | CP   | 22.000,00         | PC                             | 3.406,82          | ECP                                   | 0,00              | P                                  | 0,00             | EC  | 5.993,18          |
|                             |  | CS   | 19.400,00         | TP                             | 13.406,82         | FPV                                   | 12.600,00         | TV                                 | 0,00             | TR  | 5.993,18          |
| <b>Titolo 2</b>             | <b>Spese in conto capitale</b>                   | RS   | 0,00              | PR                             | 0,00              | I                                     | 0,00              | R                                  | 0,00             | EP  | 0,00              |
|                             |  | CP   | 0,00              | PC                             | 0,00              | ECP                                   | 0,00              | P                                  | 0,00             | EC  | 0,00              |
|                             |  | CS   | 0,00              | TP                             | 0,00              | FPV                                   | 0,00              | TV                                 | 0,00             | TR  | 0,00              |
| <b>Titolo 3</b>             | <b>Spese per incremento attività finanziarie</b> | RS   | 0,00              | PR                             | 0,00              | I                                     | 0,00              | R                                  | 0,00             | EP  | 0,00              |
|                             |  | CP   | 0,00              | PC                             | 0,00              | ECP                                   | 0,00              | P                                  | 0,00             | EC  | 0,00              |
|                             |  | CS   | 0,00              | TP                             | 0,00              | FPV                                   | 0,00              | TV                                 | 0,00             | TR  | 0,00              |

**CONTO DEL BILANCIO - GESTIONE DELLE SPESE**

| MISSIONE, PROGRAMMA,<br>TITOLO | DENOMINAZIONE                                | RESIDUI PASSIVI AL<br>01/01/2013 (RS)       |            | PAGAMENTI IN C/RESIDUI (PR)       |            | IMPEGNI (I)                              |            | RIACCERTAMENTI RESIDUI (R)            |           | RESIDUI PASSIVI DA ESERCIZI<br>PRECEDENTI (EP=RS-PR-R-P)   |            |
|--------------------------------|--|---|------------|-----------------------------------|------------|--|------------|---------------------------------------|-----------|--|------------|
|                                |  | PREVISIONI DEFINITIVE DI<br>COMPETENZA (CP) |            | PAGAMENTI IN<br>C/COMPETENZA (PC) |            | ECONOMIE DI COMPETENZA<br>(ECP=CP-I-FPV) |            | ELIMINAZIONE PER<br>PERENZIONE (P)    |           | RESIDUI PASSIVI DA<br>ESERCIZIO DI COMPETENZA<br>(EC=I-PC) |            |
|                                |  | PREVISIONI DEFINITIVE DI<br>CASSA (CS)      |            | TOTALE PAGAMENTI<br>(TP=PR+PC)    |            | FONDO PLURIENNALE<br>VINCOLATO (FPV)     |            | TOTALE VARIAZIONI RESIDUI<br>(TV=R+P) |           | TOTALE RESIDUI PASSIVI DA<br>RIPORTARE (TR=EP+EC)          |            |
| Totale Programma               | 02 Interventi a seguito di calamità naturali | RS  | 10.000,00  | PR                                | 10.000,00  | I  | 9.400,00   | R                                     | 0,00      | EP   | 0,00       |
|                                |  | CP  | 22.000,00  | PC                                | 3.406,82   | ECP                                      | 0,00       | P                                     | 0,00      | EC   | 5.993,18   |
|                                |  | CS  | 19.400,00  | TP                                | 13.406,82  | FPV                                      | 12.600,00  | TV                                    | 0,00      | TR   | 5.993,18   |
| <b>TOTALE MISSIONE 11</b>      | <b>Soccorso civile</b>                       | RS  | 203.799,18 | PR                                | 66.445,19  | I  | 655.972,59 | R                                     | 11.460,08 | EP   | 125.893,91 |
|                                |  | CP  | 796.890,00 | PC                                | 331.230,03 | ECP                                      | 28.117,41  | P                                     | 0,00      | EC   | 324.742,56 |
|                                |  | CS  | 585.895,02 | TP                                | 397.675,22 | FPV                                      | 112.800,00 | TV                                    | 11.460,08 | TR   | 450.636,47 |





**CONTO DEL BILANCIO - GESTIONE DELLE SPESE**

| MISSIONE, PROGRAMMA, TITOLO | DENOMINAZIONE   | RESIDUI PASSIVI AL 01/01/2013 (RS)                           |                     | PAGAMENTI IN C/RESIDUI (PR)    |                     | IMPEGNI (I)                           |                     | RIACCERTAMENTI RESIDUI (R)         |                  | RESIDUI PASSIVI DA ESERCIZI PRECEDENTI (EP=RS-PR-R-P) |                   |
|-----------------------------|---|--|---------------------|--------------------------------|---------------------|---------------------------------------|---------------------|------------------------------------|------------------|---|-------------------|
|                             |   | PREVISIONI DEFINITIVE DI COMPETENZA (CP)                     |                     | PAGAMENTI IN C/COMPETENZA (PC) |                     | ECONOMIE DI COMPETENZA (ECP=CP-I-FPV) |                     | ELIMINAZIONE PER PERENZIONE (P)    |                  | RESIDUI PASSIVI DA ESERCIZIO DI COMPETENZA (EC=I-PC)  |                   |
|                             |   | PREVISIONI DEFINITIVE DI CASSA (CS)                          |                     | TOTALE PAGAMENTI (TP=PR+PC)    |                     | FONDO PLURIENNALE VINCOLATO (FPV)     |                     | TOTALE VARIAZIONI RESIDUI (TV=R+P) |                  | TOTALE RESIDUI PASSIVI DA RIPORTARE (TR=EP+EC)        |                   |
| <i>MISSIONE</i>             | <i>12 Diritti sociali, politiche sociali e famiglie</i> |  |                     |                                |                     |                                       |                     |                                    |                  |   |                   |
| <b>1201</b>                 | <b>Programma 01</b>                                     | <b>Interventi per l'infanzia e i minori e per asili nido</b> |                     |                                |                     |                                       |                     |                                    |                  |   |                   |
| <b>Titolo 1</b>             | <b>Spese correnti</b>                                   | RS   | 603.578,86          | PR                             | 545.686,41          | I                                     | 2.063.735,87        | R                                  | 22.472,70        | EP  | 35.419,75         |
|                             |   | CP   | 2.326.163,09        | PC                             | 1.374.884,41        | ECP                                   | 222.925,84          | P                                  | 0,00             | EC  | 688.851,46        |
|                             |   | CS   | 2.910.124,95        | TP                             | 1.920.570,82        | FPV                                   | 39.501,38           | TV                                 | 22.472,70        | TR  | 724.271,21        |
| <b>Titolo 2</b>             | <b>Spese in conto capitale</b>                          | RS   | 11.534,22           | PR                             | 10.534,21           | I                                     | 0,00                | R                                  | 1.000,01         | EP  | 0,00              |
|                             |   | CP   | 20.500,00           | PC                             | 0,00                | ECP                                   | 12.500,00           | P                                  | 0,00             | EC  | 0,00              |
|                             |   | CS   | 11.534,22           | TP                             | 10.534,21           | FPV                                   | 8.000,00            | TV                                 | 1.000,01         | TR  | 0,00              |
| <b>Titolo 3</b>             | <b>Spese per incremento attività finanziarie</b>        | RS   | 0,00                | PR                             | 0,00                | I                                     | 0,00                | R                                  | 0,00             | EP  | 0,00              |
|                             |   | CP   | 0,00                | PC                             | 0,00                | ECP                                   | 0,00                | P                                  | 0,00             | EC  | 0,00              |
|                             |   | CS   | 0,00                | TP                             | 0,00                | FPV                                   | 0,00                | TV                                 | 0,00             | TR  | 0,00              |
| <b>Totale Programma</b>     | <b>01</b>   | <b>Interventi per l'infanzia e i minori e per asili nido</b> |                     |                                |                     |                                       |                     |                                    |                  |   |                   |
|                             |   | RS   | <b>615.113,08</b>   | PR                             | <b>556.220,62</b>   | I                                     | <b>2.063.735,87</b> | R                                  | <b>23.472,71</b> | EP  | <b>35.419,75</b>  |
|                             |   | CP   | <b>2.346.663,09</b> | PC                             | <b>1.374.884,41</b> | ECP                                   | <b>235.425,84</b>   | P                                  | <b>0,00</b>      | EC  | <b>688.851,46</b> |
|                             |   | CS   | <b>2.921.659,17</b> | TP                             | <b>1.931.105,03</b> | FPV                                   | <b>47.501,38</b>    | TV                                 | <b>23.472,71</b> | TR  | <b>724.271,21</b> |
| <b>1202</b>                 | <b>Programma 02</b>                                     | <b>Interventi per la disabilità</b>                          |                     |                                |                     |                                       |                     |                                    |                  |   |                   |
| <b>Titolo 1</b>             | <b>Spese correnti</b>                                   | RS   | 509.120,18          | PR                             | 471.946,25          | I                                     | 284.948,38          | R                                  | 0,00             | EP  | 37.173,93         |
|                             |   | CP   | 696.229,88          | PC                             | 96.234,14           | ECP                                   | 0,00                | P                                  | 0,00             | EC  | 188.714,24        |
|                             |   | CS   | 1.105.350,06        | TP                             | 568.180,39          | FPV                                   | 411.281,50          | TV                                 | 0,00             | TR  | 225.888,17        |
| <b>Titolo 2</b>             | <b>Spese in conto capitale</b>                          | RS   | 0,00                | PR                             | 0,00                | I                                     | 0,00                | R                                  | 0,00             | EP  | 0,00              |
|                             |   | CP   | 0,00                | PC                             | 0,00                | ECP                                   | 0,00                | P                                  | 0,00             | EC  | 0,00              |
|                             |   | CS   | 0,00                | TP                             | 0,00                | FPV                                   | 0,00                | TV                                 | 0,00             | TR  | 0,00              |



**CONTO DEL BILANCIO - GESTIONE DELLE SPESE**

| MISSIONE, PROGRAMMA, TITOLO | DENOMINAZIONE   | RESIDUI PASSIVI AL 01/01/2013 (RS)       |                     | PAGAMENTI IN C/RESIDUI (PR)    |                   | IMPEGNI (I)                           |                   | RIACCERTAMENTI RESIDUI (R)         |             | RESIDUI PASSIVI DA ESERCIZI PRECEDENTI (EP=RS-PR-R-P) |                   |
|-----------------------------|---|--|---------------------|--------------------------------|-------------------|---------------------------------------|-------------------|------------------------------------|-------------|---|-------------------|
|                             |   | PREVISIONI DEFINITIVE DI COMPETENZA (CP) |                     | PAGAMENTI IN C/COMPETENZA (PC) |                   | ECONOMIE DI COMPETENZA (ECP=CP-I-FPV) |                   | ELIMINAZIONE PER PERENZIONE (P)    |             | RESIDUI PASSIVI DA ESERCIZIO DI COMPETENZA (EC=I-PC)  |                   |
|                             |   | PREVISIONI DEFINITIVE DI CASSA (CS)      |                     | TOTALE PAGAMENTI (TP=PR+PC)    |                   | FONDO PLURIENNALE VINCOLATO (FPV)     |                   | TOTALE VARIAZIONI RESIDUI (TV=R+P) |             | TOTALE RESIDUI PASSIVI DA RIPORTARE (TR=EP+EC)        |                   |
| <b>Titolo 3</b>             | <b>Spese per incremento attività finanziarie</b>                  | RS                                       | 0,00                | PR                             | 0,00              | I                                     | 0,00              | R                                  | 0,00        | EP  | 0,00              |
|                             |   | CP                                       | 0,00                | PC                             | 0,00              | ECP                                   | 0,00              | P                                  | 0,00        | EC  | 0,00              |
|                             |   | CS                                       | 0,00                | TP                             | 0,00              | FPV                                   | 0,00              | TV                                 | 0,00        | TR  | 0,00              |
| <b>Totale Programma</b>     | <b>02 Interventi per la disabilità</b>                            | RS                                       | <b>509.120,18</b>   | PR                             | <b>471.946,25</b> | I                                     | <b>284.948,38</b> | R                                  | <b>0,00</b> | EP  | <b>37.173,93</b>  |
|                             |   | CP                                       | <b>696.229,88</b>   | PC                             | <b>96.234,14</b>  | ECP                                   | <b>0,00</b>       | P                                  | <b>0,00</b> | EC  | <b>188.714,24</b> |
|                             |   | CS                                       | <b>1.105.350,06</b> | TP                             | <b>568.180,39</b> | FPV                                   | <b>411.281,50</b> | TV                                 | <b>0,00</b> | TR  | <b>225.888,17</b> |
| <b>1203 Programma</b>       | <b>03 Interventi per gli anziani</b>                              |  |                     |                                |                   |                                       |                   |                                    |             |   |                   |
| <b>Titolo 1</b>             | <b>Spese correnti</b>   | RS                                       | 0,00                | PR                             | 0,00              | I                                     | 0,00              | R                                  | 0,00        | EP  | 0,00              |
|                             |   | CP                                       | 0,00                | PC                             | 0,00              | ECP                                   | 0,00              | P                                  | 0,00        | EC  | 0,00              |
|                             |   | CS                                       | 0,00                | TP                             | 0,00              | FPV                                   | 0,00              | TV                                 | 0,00        | TR  | 0,00              |
| <b>Titolo 2</b>             | <b>Spese in conto capitale</b>                                    | RS                                       | 0,00                | PR                             | 0,00              | I                                     | 0,00              | R                                  | 0,00        | EP  | 0,00              |
|                             |   | CP                                       | 0,00                | PC                             | 0,00              | ECP                                   | 0,00              | P                                  | 0,00        | EC  | 0,00              |
|                             |   | CS                                       | 0,00                | TP                             | 0,00              | FPV                                   | 0,00              | TV                                 | 0,00        | TR  | 0,00              |
| <b>Titolo 3</b>             | <b>Spese per incremento attività finanziarie</b>                  | RS                                       | 0,00                | PR                             | 0,00              | I                                     | 0,00              | R                                  | 0,00        | EP  | 0,00              |
|                             |   | CP                                       | 0,00                | PC                             | 0,00              | ECP                                   | 0,00              | P                                  | 0,00        | EC  | 0,00              |
|                             |   | CS                                       | 0,00                | TP                             | 0,00              | FPV                                   | 0,00              | TV                                 | 0,00        | TR  | 0,00              |
| <b>Totale Programma</b>     | <b>03 Interventi per gli anziani</b>                              | RS                                       | <b>0,00</b>         | PR                             | <b>0,00</b>       | I                                     | <b>0,00</b>       | R                                  | <b>0,00</b> | EP  | <b>0,00</b>       |
|                             |   | CP                                       | <b>0,00</b>         | PC                             | <b>0,00</b>       | ECP                                   | <b>0,00</b>       | P                                  | <b>0,00</b> | EC  | <b>0,00</b>       |
|                             |   | CS                                       | <b>0,00</b>         | TP                             | <b>0,00</b>       | FPV                                   | <b>0,00</b>       | TV                                 | <b>0,00</b> | TR  | <b>0,00</b>       |
| <b>1204 Programma</b>       | <b>04 Interventi per soggetti a rischio di esclusione sociale</b> |  |                     |                                |                   |                                       |                   |                                    |             |   |                   |
| <b>Titolo 1</b>             | <b>Spese correnti</b>   | RS                                       | 67.751,58           | PR                             | 67.751,58         | I                                     | 127.642,24        | R                                  | 0,00        | EP  | 0,00              |
|                             |   | CP                                       | 474.892,07          | PC                             | 96.502,56         | ECP                                   | 15.675,66         | P                                  | 0,00        | EC  | 31.139,68         |
|                             |   | CS                                       | 323.498,15          | TP                             | 164.254,14        | FPV                                   | 331.574,17        | TV                                 | 0,00        | TR  | 31.139,68         |





**CONTO DEL BILANCIO - GESTIONE DELLE SPESE**

| MISSIONE, PROGRAMMA, TITOLO | DENOMINAZIONE  | RESIDUI PASSIVI AL 01/01/2013 (RS)       |                   | PAGAMENTI IN C/RESIDUI (PR)    |                   | IMPEGNI (I)                           |                   | RIACCERTAMENTI RESIDUI (R)         |                 | RESIDUI PASSIVI DA ESERCIZI PRECEDENTI (EP=RS-PR-R-P) |                 |
|-----------------------------|--|--|-------------------|--------------------------------|-------------------|---------------------------------------|-------------------|------------------------------------|-----------------|---|-----------------|
|                             |  | PREVISIONI DEFINITIVE DI COMPETENZA (CP) |                   | PAGAMENTI IN C/COMPETENZA (PC) |                   | ECONOMIE DI COMPETENZA (ECP=CP-I-FPV) |                   | ELIMINAZIONE PER PERENZIONE (P)    |                 | RESIDUI PASSIVI DA ESERCIZIO DI COMPETENZA (EC=I-PC)  |                 |
|                             |  | PREVISIONI DEFINITIVE DI CASSA (CS)      |                   | TOTALE PAGAMENTI (TP=PR+PC)    |                   | FONDO PLURIENNALE VINCOLATO (FPV)     |                   | TOTALE VARIAZIONI RESIDUI (TV=R+P) |                 | TOTALE RESIDUI PASSIVI DA RIPORTARE (TR=EP+EC)        |                 |
| <b>Titolo 1</b>             | <b>Spese correnti</b>  | RS                                       | 3.741,12          | PR                             | 3.741,12          | I                                     | 102.615,72        | R                                  | 0,00            | EP  | 0,00            |
|                             |  | CP                                       | 113.600,00        | PC                             | 98.740,75         | ECP                                   | 10.984,28         | P                                  | 0,00            | EC  | 3.874,97        |
|                             |  | CS                                       | 117.341,12        | TP                             | 102.481,87        | FPV                                   | 0,00              | TV                                 | 0,00            | TR  | 3.874,97        |
| <b>Titolo 2</b>             | <b>Spese in conto capitale</b>   | RS                                       | 0,00              | PR                             | 0,00              | I                                     | 0,00              | R                                  | 0,00            | EP  | 0,00            |
|                             |  | CP                                       | 0,00              | PC                             | 0,00              | ECP                                   | 0,00              | P                                  | 0,00            | EC  | 0,00            |
|                             |  | CS                                       | 0,00              | TP                             | 0,00              | FPV                                   | 0,00              | TV                                 | 0,00            | TR  | 0,00            |
| <b>Titolo 3</b>             | <b>Spese per incremento attività finanziarie</b>                                   | RS                                       | 0,00              | PR                             | 0,00              | I                                     | 0,00              | R                                  | 0,00            | EP  | 0,00            |
|                             |  | CP                                       | 0,00              | PC                             | 0,00              | ECP                                   | 0,00              | P                                  | 0,00            | EC  | 0,00            |
|                             |  | CS                                       | 0,00              | TP                             | 0,00              | FPV                                   | 0,00              | TV                                 | 0,00            | TR  | 0,00            |
| <b>Totale Programma</b>     | <b>06 Interventi per il diritto alla casa</b>                                      | <b>RS</b>                                | <b>3.741,12</b>   | <b>PR</b>                      | <b>3.741,12</b>   | <b>I</b>                              | <b>102.615,72</b> | <b>R</b>                           | <b>0,00</b>     | <b>EP</b>   | <b>0,00</b>     |
|                             |  | <b>CP</b>                                | <b>113.600,00</b> | <b>PC</b>                      | <b>98.740,75</b>  | <b>ECP</b>                            | <b>10.984,28</b>  | <b>P</b>                           | <b>0,00</b>     | <b>EC</b>   | <b>3.874,97</b> |
|                             |  | <b>CS</b>                                | <b>117.341,12</b> | <b>TP</b>                      | <b>102.481,87</b> | <b>FPV</b>                            | <b>0,00</b>       | <b>TV</b>                          | <b>0,00</b>     | <b>TR</b>   | <b>3.874,97</b> |
| <b>1207 Programma</b>       | <b>07 Programmazione e governo della rete dei servizi socio-sanitari e sociali</b> |  |                   |                                |                   |                                       |                   |                                    |                 |   |                 |
| <b>Titolo 1</b>             | <b>Spese correnti</b>  | RS                                       | 9.545,80          | PR                             | 8.545,80          | I                                     | 5.801,24          | R                                  | 1.000,00        | EP  | 0,00            |
|                             |  | CP                                       | 7.838,24          | PC                             | 0,00              | ECP                                   | 2.037,00          | P                                  | 0,00            | EC  | 5.801,24        |
|                             |  | CS                                       | 17.384,04         | TP                             | 8.545,80          | FPV                                   | 0,00              | TV                                 | 1.000,00        | TR  | 5.801,24        |
| <b>Titolo 2</b>             | <b>Spese in conto capitale</b>   | RS                                       | 0,00              | PR                             | 0,00              | I                                     | 0,00              | R                                  | 0,00            | EP  | 0,00            |
|                             |  | CP                                       | 0,00              | PC                             | 0,00              | ECP                                   | 0,00              | P                                  | 0,00            | EC  | 0,00            |
|                             |  | CS                                       | 0,00              | TP                             | 0,00              | FPV                                   | 0,00              | TV                                 | 0,00            | TR  | 0,00            |
| <b>Titolo 3</b>             | <b>Spese per incremento attività finanziarie</b>                                   | RS                                       | 0,00              | PR                             | 0,00              | I                                     | 0,00              | R                                  | 0,00            | EP  | 0,00            |
|                             |  | CP                                       | 0,00              | PC                             | 0,00              | ECP                                   | 0,00              | P                                  | 0,00            | EC  | 0,00            |
|                             |  | CS                                       | 0,00              | TP                             | 0,00              | FPV                                   | 0,00              | TV                                 | 0,00            | TR  | 0,00            |
| <b>Totale Programma</b>     | <b>07 Programmazione e governo della rete dei servizi socio-sanitari e sociali</b> | <b>RS</b>                                | <b>9.545,80</b>   | <b>PR</b>                      | <b>8.545,80</b>   | <b>I</b>                              | <b>5.801,24</b>   | <b>R</b>                           | <b>1.000,00</b> | <b>EP</b>   | <b>0,00</b>     |
|                             |  | <b>CP</b>                                | <b>7.838,24</b>   | <b>PC</b>                      | <b>0,00</b>       | <b>ECP</b>                            | <b>2.037,00</b>   | <b>P</b>                           | <b>0,00</b>     | <b>EC</b>   | <b>5.801,24</b> |
|                             |  | <b>CS</b>                                | <b>17.384,04</b>  | <b>TP</b>                      | <b>8.545,80</b>   | <b>FPV</b>                            | <b>0,00</b>       | <b>TV</b>                          | <b>1.000,00</b> | <b>TR</b>   | <b>5.801,24</b> |

**CONTO DEL BILANCIO - GESTIONE DELLE SPESE**

| MISSIONE, PROGRAMMA, TITOLO | DENOMINAZIONE                                    | RESIDUI PASSIVI AL 01/01/2013 (RS)         |             | PAGAMENTI IN C/RESIDUI (PR)    |             | IMPEGNI (I)                           |             | RIACCERTAMENTI RESIDUI (R)         |             | RESIDUI PASSIVI DA ESERCIZI PRECEDENTI (EP=RS-PR-R-P) |             |
|-----------------------------|--|--|-------------|--------------------------------|-------------|---------------------------------------|-------------|------------------------------------|-------------|---|-------------|
|                             |  | PREVISIONI DEFINITIVE DI COMPETENZA (CP)   |             | PAGAMENTI IN C/COMPETENZA (PC) |             | ECONOMIE DI COMPETENZA (ECP=CP-I-FPV) |             | ELIMINAZIONE PER PERENZIONE (P)    |             | RESIDUI PASSIVI DA ESERCIZIO DI COMPETENZA (EC=I-PC)  |             |
|                             |  | PREVISIONI DEFINITIVE DI CASSA (CS)        |             | TOTALE PAGAMENTI (TP=PR+PC)    |             | FONDO PLURIENNALE VINCOLATO (FPV)     |             | TOTALE VARIAZIONI RESIDUI (TV=R+P) |             | TOTALE RESIDUI PASSIVI DA RIPORTARE (TR=EP+EC)        |             |
| <b>1208</b>                 | <b>Programma 08</b>                              | <b>Cooperazione e associazionismo</b>      |             |                                |             |                                       |             |                                    |             |   |             |
| <b>Titolo 1</b>             | <b>Spese correnti</b>                            | RS   | 0,00        | PR                             | 0,00        | I                                     | 0,00        | R                                  | 0,00        | EP  | 0,00        |
|                             |  | CP   | 0,00        | PC                             | 0,00        | ECP                                   | 0,00        | P                                  | 0,00        | EC  | 0,00        |
|                             |  | CS   | 0,00        | TP                             | 0,00        | FPV                                   | 0,00        | TV                                 | 0,00        | TR  | 0,00        |
| <b>Titolo 2</b>             | <b>Spese in conto capitale</b>                   | RS   | 0,00        | PR                             | 0,00        | I                                     | 0,00        | R                                  | 0,00        | EP  | 0,00        |
|                             |  | CP   | 0,00        | PC                             | 0,00        | ECP                                   | 0,00        | P                                  | 0,00        | EC  | 0,00        |
|                             |  | CS   | 0,00        | TP                             | 0,00        | FPV                                   | 0,00        | TV                                 | 0,00        | TR  | 0,00        |
| <b>Titolo 3</b>             | <b>Spese per incremento attività finanziarie</b> | RS   | 0,00        | PR                             | 0,00        | I                                     | 0,00        | R                                  | 0,00        | EP  | 0,00        |
|                             |  | CP   | 0,00        | PC                             | 0,00        | ECP                                   | 0,00        | P                                  | 0,00        | EC  | 0,00        |
|                             |  | CS   | 0,00        | TP                             | 0,00        | FPV                                   | 0,00        | TV                                 | 0,00        | TR  | 0,00        |
| <b>Totale Programma</b>     | <b>08 Cooperazione e associazionismo</b>         | <b>RS</b>                                  | <b>0,00</b> | <b>PR</b>                      | <b>0,00</b> | <b>I</b>                              | <b>0,00</b> | <b>R</b>                           | <b>0,00</b> | <b>EP</b>   | <b>0,00</b> |
|                             |  | <b>CP</b>                                  | <b>0,00</b> | <b>PC</b>                      | <b>0,00</b> | <b>ECP</b>                            | <b>0,00</b> | <b>P</b>                           | <b>0,00</b> | <b>EC</b>   | <b>0,00</b> |
|                             |  | <b>CS</b>                                  | <b>0,00</b> | <b>TP</b>                      | <b>0,00</b> | <b>FPV</b>                            | <b>0,00</b> | <b>TV</b>                          | <b>0,00</b> | <b>TR</b>   | <b>0,00</b> |
| <b>1209</b>                 | <b>Programma 09</b>                              | <b>Servizio necroscopico e cimiteriale</b> |             |                                |             |                                       |             |                                    |             |   |             |
| <b>Titolo 1</b>             | <b>Spese correnti</b>                            | RS   | 0,00        | PR                             | 0,00        | I                                     | 0,00        | R                                  | 0,00        | EP  | 0,00        |
|                             |  | CP   | 0,00        | PC                             | 0,00        | ECP                                   | 0,00        | P                                  | 0,00        | EC  | 0,00        |
|                             |  | CS   | 0,00        | TP                             | 0,00        | FPV                                   | 0,00        | TV                                 | 0,00        | TR  | 0,00        |
| <b>Titolo 2</b>             | <b>Spese in conto capitale</b>                   | RS   | 0,00        | PR                             | 0,00        | I                                     | 0,00        | R                                  | 0,00        | EP  | 0,00        |
|                             |  | CP   | 0,00        | PC                             | 0,00        | ECP                                   | 0,00        | P                                  | 0,00        | EC  | 0,00        |
|                             |  | CS   | 0,00        | TP                             | 0,00        | FPV                                   | 0,00        | TV                                 | 0,00        | TR  | 0,00        |
| <b>Titolo 3</b>             | <b>Spese per incremento attività finanziarie</b> | RS   | 0,00        | PR                             | 0,00        | I                                     | 0,00        | R                                  | 0,00        | EP  | 0,00        |
|                             |  | CP   | 0,00        | PC                             | 0,00        | ECP                                   | 0,00        | P                                  | 0,00        | EC  | 0,00        |
|                             |  | CS   | 0,00        | TP                             | 0,00        | FPV                                   | 0,00        | TV                                 | 0,00        | TR  | 0,00        |

**CONTO DEL BILANCIO - GESTIONE DELLE SPESE**

| MISSIONE, PROGRAMMA,<br>TITOLO | DENOMINAZIONE  | RESIDUI PASSIVI AL<br>01/01/2013 (RS)       |              | PAGAMENTI IN C/RESIDUI (PR)       |              | IMPEGNI (I)                              |              | RIACCERTAMENTI RESIDUI (R)            |           | RESIDUI PASSIVI DA ESERCIZI<br>PRECEDENTI (EP=RS-PR-R-P)   |            |
|--------------------------------|--|---|--------------|-----------------------------------|--------------|--|--------------|---------------------------------------|-----------|--|------------|
|                                |  | PREVISIONI DEFINITIVE DI<br>COMPETENZA (CP) |              | PAGAMENTI IN<br>C/COMPETENZA (PC) |              | ECONOMIE DI COMPETENZA<br>(ECP=CP-I-FPV) |              | ELIMINAZIONE PER<br>PERENZIONE (P)    |           | RESIDUI PASSIVI DA<br>ESERCIZIO DI COMPETENZA<br>(EC=I-PC) |            |
|                                |  | PREVISIONI DEFINITIVE DI<br>CASSA (CS)      |              | TOTALE PAGAMENTI<br>(TP=PR+PC)    |              | FONDO PLURIENNALE<br>VINCOLATO (FPV)     |              | TOTALE VARIAZIONI RESIDUI<br>(TV=R+P) |           | TOTALE RESIDUI PASSIVI DA<br>RIPORTARE (TR=EP+EC)          |            |
| Totale Programma               | 09 Servizio necroscopico e cimiteriale               | RS  | 0,00         | PR                                | 0,00         | I  | 0,00         | R                                     | 0,00      | EP   | 0,00       |
|                                |  | CP  | 0,00         | PC                                | 0,00         | ECP                                      | 0,00         | P                                     | 0,00      | EC   | 0,00       |
|                                |  | CS  | 0,00         | TP                                | 0,00         | FPV                                      | 0,00         | TV                                    | 0,00      | TR   | 0,00       |
| <b>TOTALE MISSIONE 12</b>      | <b>Diritti sociali, politiche sociali e famiglie</b> | RS  | 1.209.269,02 | PR                                | 1.112.202,63 | I  | 2.584.743,45 | R                                     | 24.472,71 | EP   | 72.593,68  |
|                                |  | CP  | 3.639.223,28 | PC                                | 1.666.361,86 | ECP                                      | 264.122,78   | P                                     | 0,00      | EC   | 918.381,59 |
|                                |  | CS  | 4.489.229,80 | TP                                | 2.778.564,49 | FPV                                      | 790.357,05   | TV                                    | 24.472,71 | TR   | 990.975,27 |

**CONTO DEL BILANCIO - GESTIONE DELLE SPESE**

| MISSIONE, PROGRAMMA,<br>TITOLO | DENOMINAZIONE                             | RESIDUI PASSIVI AL<br>01/01/2013 (RS)       |      | PAGAMENTI IN C/RESIDUI (PR)       |      | IMPEGNI (I)                              |      | RIACCERTAMENTI RESIDUI (R)            |      | RESIDUI PASSIVI DA ESERCIZI<br>PRECEDENTI (EP=RS-PR-R-P)   |      |
|--------------------------------|---|---|------|-----------------------------------|------|--|------|---------------------------------------|------|--|------|
|                                |   | PREVISIONI DEFINITIVE DI<br>COMPETENZA (CP) |      | PAGAMENTI IN<br>C/COMPETENZA (PC) |      | ECONOMIE DI COMPETENZA<br>(ECP=CP-I-FPV) |      | ELIMINAZIONE PER<br>PERENZIONE (P)    |      | RESIDUI PASSIVI DA<br>ESERCIZIO DI COMPETENZA<br>(EC=I-PC) |      |
|                                |   | PREVISIONI DEFINITIVE DI<br>CASSA (CS)      |      | TOTALE PAGAMENTI<br>(TP=PR+PC)    |      | FONDO PLURIENNALE<br>VINCOLATO (FPV)     |      | TOTALE VARIAZIONI RESIDUI<br>(TV=R+P) |      | TOTALE RESIDUI PASSIVI DA<br>RIPORTARE (TR=EP+EC)          |      |
| <i>MISSIONE</i> 13             | <i>Tutela della salute</i>                |   |      |                                   |      |  |      |                                       |      |  |      |
| 1307                           | Programma 07                              | Ulteriori spese in materia sanitaria        |      |                                   |      |  |      |                                       |      |  |      |
| Titolo 1                       | Spese correnti                            | RS  | 0,00 | PR                                | 0,00 | I  | 0,00 | R                                     | 0,00 | EP   | 0,00 |
|                                |   | CP  | 0,00 | PC                                | 0,00 | ECP                                      | 0,00 | P                                     | 0,00 | EC   | 0,00 |
|                                |   | CS  | 0,00 | TP                                | 0,00 | FPV                                      | 0,00 | TV                                    | 0,00 | TR   | 0,00 |
| Titolo 2                       | Spese in conto capitale                   | RS  | 0,00 | PR                                | 0,00 | I  | 0,00 | R                                     | 0,00 | EP   | 0,00 |
|                                |   | CP  | 0,00 | PC                                | 0,00 | ECP                                      | 0,00 | P                                     | 0,00 | EC   | 0,00 |
|                                |   | CS  | 0,00 | TP                                | 0,00 | FPV                                      | 0,00 | TV                                    | 0,00 | TR   | 0,00 |
| Titolo 3                       | Spese per incremento attività finanziarie | RS  | 0,00 | PR                                | 0,00 | I  | 0,00 | R                                     | 0,00 | EP   | 0,00 |
|                                |   | CP  | 0,00 | PC                                | 0,00 | ECP                                      | 0,00 | P                                     | 0,00 | EC   | 0,00 |
|                                |   | CS  | 0,00 | TP                                | 0,00 | FPV                                      | 0,00 | TV                                    | 0,00 | TR   | 0,00 |
| Totale Programma               | 07 Ulteriori spese in materia sanitaria   | RS  | 0,00 | PR                                | 0,00 | I  | 0,00 | R                                     | 0,00 | EP   | 0,00 |
|                                |   | CP  | 0,00 | PC                                | 0,00 | ECP                                      | 0,00 | P                                     | 0,00 | EC   | 0,00 |
|                                |   | CS  | 0,00 | TP                                | 0,00 | FPV                                      | 0,00 | TV                                    | 0,00 | TR   | 0,00 |
| TOTALE MISSIONE 13             | <i>Tutela della salute</i>                | RS  | 0,00 | PR                                | 0,00 | I  | 0,00 | R                                     | 0,00 | EP   | 0,00 |
|                                |   | CP  | 0,00 | PC                                | 0,00 | ECP                                      | 0,00 | P                                     | 0,00 | EC   | 0,00 |
|                                |   | CS  | 0,00 | TP                                | 0,00 | FPV                                      | 0,00 | TV                                    | 0,00 | TR   | 0,00 |

**CONTO DEL BILANCIO - GESTIONE DELLE SPESE**

| MISSIONE, PROGRAMMA,<br>TITOLO | DENOMINAZIONE                                    | RESIDUI PASSIVI AL<br>01/01/2013 (RS)       |   | PAGAMENTI IN C/RESIDUI (PR)       |            | IMPEGNI (I)                              |            | RIACCERTAMENTI RESIDUI (R)            |           | RESIDUI PASSIVI DA ESERCIZI<br>PRECEDENTI (EP=RS-PR-R-P)   |           |                 |
|--------------------------------|--|---|---|-----------------------------------|------------|--|------------|---------------------------------------|-----------|--|-----------|-----------------|
|                                |  | PREVISIONI DEFINITIVE DI<br>COMPETENZA (CP) |   | PAGAMENTI IN<br>C/COMPETENZA (PC) |            | ECONOMIE DI COMPETENZA<br>(ECP=CP-I-FPV) |            | ELIMINAZIONE PER<br>PERENZIONE (P)    |           | RESIDUI PASSIVI DA<br>ESERCIZIO DI COMPETENZA<br>(EC=I-PC) |           |                 |
|                                |  | PREVISIONI DEFINITIVE DI<br>CASSA (CS)      |   | TOTALE PAGAMENTI<br>(TP=PR+PC)    |            | FONDO PLURIENNALE<br>VINCOLATO (FPV)     |            | TOTALE VARIAZIONI RESIDUI<br>(TV=R+P) |           | TOTALE RESIDUI PASSIVI DA<br>RIPORTARE (TR=EP+EC)          |           |                 |
| <b>MISSIONE</b>                | <b>14</b>  | <b>Sviluppo economico e competitività</b>   |   |                                   |            |  |            |                                       |           |  |           |                 |
| <b>1401</b>                    | <b>Programma</b>                                 | <b>01</b>                                   | <b>Industria, e PMI e Artigianato</b>                         |                                   |            |  |            |                                       |           |  |           |                 |
| <b>Titolo 1</b>                | <b>Spese correnti</b>                            | RS  | 8.021,60  | PR                                | 8.021,60   | I  | 118.099,53 | R                                     | 0,00      | EP   | 0,00      |                 |
|                                |  | CP  | 122.200,00  | PC                                | 113.116,09 | ECP                                      | 4.100,47   | P                                     | 0,00      | EC   | 4.983,44  |                 |
|                                |  | CS  | 130.221,60  | TP                                | 121.137,69 | FPV                                      | 0,00       | TV                                    | 0,00      | TR   | 4.983,44  |                 |
| <b>Titolo 2</b>                | <b>Spese in conto capitale</b>                   | RS  | 0,00  | PR                                | 0,00       | I  | 0,00       | R                                     | 0,00      | EP   | 0,00      |                 |
|                                |  | CP  | 0,00  | PC                                | 0,00       | ECP                                      | 0,00       | P                                     | 0,00      | EC   | 0,00      |                 |
|                                |  | CS  | 0,00  | TP                                | 0,00       | FPV                                      | 0,00       | TV                                    | 0,00      | TR   | 0,00      |                 |
| <b>Titolo 3</b>                | <b>Spese per incremento attività finanziarie</b> | RS  | 0,00  | PR                                | 0,00       | I  | 0,00       | R                                     | 0,00      | EP   | 0,00      |                 |
|                                |  | CP  | 0,00  | PC                                | 0,00       | ECP                                      | 0,00       | P                                     | 0,00      | EC   | 0,00      |                 |
|                                |  | CS  | 0,00  | TP                                | 0,00       | FPV                                      | 0,00       | TV                                    | 0,00      | TR   | 0,00      |                 |
| <b>Totale Programma</b>        | <b>01</b>  | <b>Industria, e PMI e Artigianato</b>       | <b>RS</b>   | <b>8.021,60</b>                   | <b>PR</b>  | <b>8.021,60</b>                          | <b>I</b>   | <b>118.099,53</b>                     | <b>R</b>  | <b>0,00</b>  | <b>EP</b> | <b>0,00</b>     |
|                                |  |   | <b>CP</b>   | <b>122.200,00</b>                 | <b>PC</b>  | <b>113.116,09</b>                        | <b>ECP</b> | <b>4.100,47</b>                       | <b>P</b>  | <b>0,00</b>  | <b>EC</b> | <b>4.983,44</b> |
|                                |  |   | <b>CS</b>   | <b>130.221,60</b>                 | <b>TP</b>  | <b>121.137,69</b>                        | <b>FPV</b> | <b>0,00</b>                           | <b>TV</b> | <b>0,00</b>  | <b>TR</b> | <b>4.983,44</b> |
| <b>1402</b>                    | <b>Programma</b>                                 | <b>02</b>                                   | <b>Commercio - reti distributive - tutela dei consumatori</b> |                                   |            |  |            |                                       |           |  |           |                 |
| <b>Titolo 1</b>                | <b>Spese correnti</b>                            | RS  | 0,00  | PR                                | 0,00       | I  | 0,00       | R                                     | 0,00      | EP   | 0,00      |                 |
|                                |  | CP  | 0,00  | PC                                | 0,00       | ECP                                      | 0,00       | P                                     | 0,00      | EC   | 0,00      |                 |
|                                |  | CS  | 0,00  | TP                                | 0,00       | FPV                                      | 0,00       | TV                                    | 0,00      | TR   | 0,00      |                 |
| <b>Titolo 2</b>                | <b>Spese in conto capitale</b>                   | RS  | 0,00  | PR                                | 0,00       | I  | 0,00       | R                                     | 0,00      | EP   | 0,00      |                 |
|                                |  | CP  | 0,00  | PC                                | 0,00       | ECP                                      | 0,00       | P                                     | 0,00      | EC   | 0,00      |                 |
|                                |  | CS  | 0,00  | TP                                | 0,00       | FPV                                      | 0,00       | TV                                    | 0,00      | TR   | 0,00      |                 |
| <b>Titolo 3</b>                | <b>Spese per incremento attività finanziarie</b> | RS  | 0,00  | PR                                | 0,00       | I  | 0,00       | R                                     | 0,00      | EP   | 0,00      |                 |
|                                |  | CP  | 0,00  | PC                                | 0,00       | ECP                                      | 0,00       | P                                     | 0,00      | EC   | 0,00      |                 |
|                                |  | CS  | 0,00  | TP                                | 0,00       | FPV                                      | 0,00       | TV                                    | 0,00      | TR   | 0,00      |                 |





**CONTO DEL BILANCIO - GESTIONE DELLE SPESE**

| MISSIONE, PROGRAMMA, TITOLO | DENOMINAZIONE   | RESIDUI PASSIVI AL 01/01/2013 (RS)              |                   | PAGAMENTI IN C/RESIDUI (PR)    |                   | IMPEGNI (I)                           |                   | RIACCERTAMENTI RESIDUI (R)         |             | RESIDUI PASSIVI DA ESERCIZI PRECEDENTI (EP=RS-PR-R-P) |                  |
|-----------------------------|---|---|-------------------|--------------------------------|-------------------|---------------------------------------|-------------------|------------------------------------|-------------|---|------------------|
|                             |   | PREVISIONI DEFINITIVE DI COMPETENZA (CP)        |                   | PAGAMENTI IN C/COMPETENZA (PC) |                   | ECONOMIE DI COMPETENZA (ECP=CP-I-FPV) |                   | ELIMINAZIONE PER PERENZIONE (P)    |             | RESIDUI PASSIVI DA ESERCIZIO DI COMPETENZA (EC=I-PC)  |                  |
|                             |   | PREVISIONI DEFINITIVE DI CASSA (CS)             |                   | TOTALE PAGAMENTI (TP=PR+PC)    |                   | FONDO PLURIENNALE VINCOLATO (FPV)     |                   | TOTALE VARIAZIONI RESIDUI (TV=R+P) |             | TOTALE RESIDUI PASSIVI DA RIPORTARE (TR=EP+EC)        |                  |
| <b>Totale Programma</b>     | <b>02</b> <b>Commercio - reti distributive - tutela dei consumatori</b> | <b>RS</b>                                       | <b>0,00</b>       | <b>PR</b>                      | <b>0,00</b>       | <b>I</b>                              | <b>0,00</b>       | <b>R</b>                           | <b>0,00</b> | <b>EP</b>   | <b>0,00</b>      |
|                             |   | <b>CP</b>                                       | <b>0,00</b>       | <b>PC</b>                      | <b>0,00</b>       | <b>ECP</b>                            | <b>0,00</b>       | <b>P</b>                           | <b>0,00</b> | <b>EC</b>   | <b>0,00</b>      |
|                             |   | <b>CS</b>                                       | <b>0,00</b>       | <b>TP</b>                      | <b>0,00</b>       | <b>FPV</b>                            | <b>0,00</b>       | <b>TV</b>                          | <b>0,00</b> | <b>TR</b>   | <b>0,00</b>      |
| <b>1403</b>                 | <b>Programma 03</b>   | <b>Ricerca e innovazione</b>                    |                   |                                |                   |                                       |                   |                                    |             |   |                  |
| <b>Titolo 1</b>             | <b>Spese correnti</b>   | <b>RS</b>                                       | <b>95.083,33</b>  | <b>PR</b>                      | <b>73.692,22</b>  | <b>I</b>                              | <b>74.500,00</b>  | <b>R</b>                           | <b>0,00</b> | <b>EP</b>   | <b>21.391,11</b> |
|                             |   | <b>CP</b>                                       | <b>74.500,00</b>  | <b>PC</b>                      | <b>40.000,00</b>  | <b>ECP</b>                            | <b>0,00</b>       | <b>P</b>                           | <b>0,00</b> | <b>EC</b>   | <b>34.500,00</b> |
|                             |   | <b>CS</b>                                       | <b>169.583,33</b> | <b>TP</b>                      | <b>113.692,22</b> | <b>FPV</b>                            | <b>0,00</b>       | <b>TV</b>                          | <b>0,00</b> | <b>TR</b>   | <b>55.891,11</b> |
| <b>Titolo 2</b>             | <b>Spese in conto capitale</b>  | <b>RS</b>                                       | <b>0,00</b>       | <b>PR</b>                      | <b>0,00</b>       | <b>I</b>                              | <b>33.000,00</b>  | <b>R</b>                           | <b>0,00</b> | <b>EP</b>   | <b>0,00</b>      |
|                             |   | <b>CP</b>                                       | <b>33.000,00</b>  | <b>PC</b>                      | <b>33.000,00</b>  | <b>ECP</b>                            | <b>0,00</b>       | <b>P</b>                           | <b>0,00</b> | <b>EC</b>   | <b>0,00</b>      |
|                             |   | <b>CS</b>                                       | <b>33.000,00</b>  | <b>TP</b>                      | <b>33.000,00</b>  | <b>FPV</b>                            | <b>0,00</b>       | <b>TV</b>                          | <b>0,00</b> | <b>TR</b>   | <b>0,00</b>      |
| <b>Titolo 3</b>             | <b>Spese per incremento attività finanziarie</b>                        | <b>RS</b>                                       | <b>0,00</b>       | <b>PR</b>                      | <b>0,00</b>       | <b>I</b>                              | <b>0,00</b>       | <b>R</b>                           | <b>0,00</b> | <b>EP</b>   | <b>0,00</b>      |
|                             |   | <b>CP</b>                                       | <b>0,00</b>       | <b>PC</b>                      | <b>0,00</b>       | <b>ECP</b>                            | <b>0,00</b>       | <b>P</b>                           | <b>0,00</b> | <b>EC</b>   | <b>0,00</b>      |
|                             |   | <b>CS</b>                                       | <b>0,00</b>       | <b>TP</b>                      | <b>0,00</b>       | <b>FPV</b>                            | <b>0,00</b>       | <b>TV</b>                          | <b>0,00</b> | <b>TR</b>   | <b>0,00</b>      |
| <b>Totale Programma</b>     | <b>03</b> <b>Ricerca e innovazione</b>                                  | <b>RS</b>                                       | <b>95.083,33</b>  | <b>PR</b>                      | <b>73.692,22</b>  | <b>I</b>                              | <b>107.500,00</b> | <b>R</b>                           | <b>0,00</b> | <b>EP</b>   | <b>21.391,11</b> |
|                             |   | <b>CP</b>                                       | <b>107.500,00</b> | <b>PC</b>                      | <b>73.000,00</b>  | <b>ECP</b>                            | <b>0,00</b>       | <b>P</b>                           | <b>0,00</b> | <b>EC</b>   | <b>34.500,00</b> |
|                             |   | <b>CS</b>                                       | <b>202.583,33</b> | <b>TP</b>                      | <b>146.692,22</b> | <b>FPV</b>                            | <b>0,00</b>       | <b>TV</b>                          | <b>0,00</b> | <b>TR</b>   | <b>55.891,11</b> |
| <b>1404</b>                 | <b>Programma 04</b>   | <b>Reti e altri servizi di pubblica utilità</b> |                   |                                |                   |                                       |                   |                                    |             |   |                  |
| <b>Titolo 1</b>             | <b>Spese correnti</b>   | <b>RS</b>                                       | <b>0,00</b>       | <b>PR</b>                      | <b>0,00</b>       | <b>I</b>                              | <b>0,00</b>       | <b>R</b>                           | <b>0,00</b> | <b>EP</b>   | <b>0,00</b>      |
|                             |   | <b>CP</b>                                       | <b>0,00</b>       | <b>PC</b>                      | <b>0,00</b>       | <b>ECP</b>                            | <b>0,00</b>       | <b>P</b>                           | <b>0,00</b> | <b>EC</b>   | <b>0,00</b>      |
|                             |   | <b>CS</b>                                       | <b>0,00</b>       | <b>TP</b>                      | <b>0,00</b>       | <b>FPV</b>                            | <b>0,00</b>       | <b>TV</b>                          | <b>0,00</b> | <b>TR</b>   | <b>0,00</b>      |
| <b>Titolo 2</b>             | <b>Spese in conto capitale</b>  | <b>RS</b>                                       | <b>0,00</b>       | <b>PR</b>                      | <b>0,00</b>       | <b>I</b>                              | <b>0,00</b>       | <b>R</b>                           | <b>0,00</b> | <b>EP</b>   | <b>0,00</b>      |
|                             |   | <b>CP</b>                                       | <b>0,00</b>       | <b>PC</b>                      | <b>0,00</b>       | <b>ECP</b>                            | <b>0,00</b>       | <b>P</b>                           | <b>0,00</b> | <b>EC</b>   | <b>0,00</b>      |
|                             |   | <b>CS</b>                                       | <b>0,00</b>       | <b>TP</b>                      | <b>0,00</b>       | <b>FPV</b>                            | <b>0,00</b>       | <b>TV</b>                          | <b>0,00</b> | <b>TR</b>   | <b>0,00</b>      |

**CONTO DEL BILANCIO - GESTIONE DELLE SPESE**

| MISSIONE, PROGRAMMA,<br>TITOLO | DENOMINAZIONE                               | RESIDUI PASSIVI AL<br>01/01/2013 (RS)       |            | PAGAMENTI IN C/RESIDUI (PR)       |            | IMPEGNI (I)                              |            | RIACCERTAMENTI RESIDUI (R)            |      | RESIDUI PASSIVI DA ESERCIZI<br>PRECEDENTI (EP=RS-PR-R-P)   |           |
|--------------------------------|---|---|------------|-----------------------------------|------------|--|------------|---------------------------------------|------|--|-----------|
|                                |   | PREVISIONI DEFINITIVE DI<br>COMPETENZA (CP) |            | PAGAMENTI IN<br>C/COMPETENZA (PC) |            | ECONOMIE DI COMPETENZA<br>(ECP=CP-I-FPV) |            | ELIMINAZIONE PER<br>PERENZIONE (P)    |      | RESIDUI PASSIVI DA<br>ESERCIZIO DI COMPETENZA<br>(EC=I-PC) |           |
|                                |   | PREVISIONI DEFINITIVE DI<br>CASSA (CS)      |            | TOTALE PAGAMENTI<br>(TP=PR+PC)    |            | FONDO PLURIENNALE<br>VINCOLATO (FPV)     |            | TOTALE VARIAZIONI RESIDUI<br>(TV=R+P) |      | TOTALE RESIDUI PASSIVI DA<br>RIPORTARE (TR=EP+EC)          |           |
| Titolo 3                       | Spese per incremento attività finanziarie   | RS  | 0,00       | PR                                | 0,00       | I  | 0,00       | R                                     | 0,00 | EP   | 0,00      |
|                                |   | CP  | 0,00       | PC                                | 0,00       | ECP                                      | 0,00       | P                                     | 0,00 | EC   | 0,00      |
|                                |   | CS  | 0,00       | TP                                | 0,00       | FPV                                      | 0,00       | TV                                    | 0,00 | TR   | 0,00      |
| Totale Programma               | 04 Reti e altri servizi di pubblica utilità | RS  | 0,00       | PR                                | 0,00       | I  | 0,00       | R                                     | 0,00 | EP   | 0,00      |
|                                |   | CP  | 0,00       | PC                                | 0,00       | ECP                                      | 0,00       | P                                     | 0,00 | EC   | 0,00      |
|                                |   | CS  | 0,00       | TP                                | 0,00       | FPV                                      | 0,00       | TV                                    | 0,00 | TR   | 0,00      |
| TOTALE MISSIONE 14             | Sviluppo economico e competitività          | RS  | 103.104,93 | PR                                | 81.713,82  | I  | 225.599,53 | R                                     | 0,00 | EP   | 21.391,11 |
|                                |   | CP  | 229.700,00 | PC                                | 186.116,09 | ECP                                      | 4.100,47   | P                                     | 0,00 | EC   | 39.483,44 |
|                                |   | CS  | 332.804,93 | TP                                | 267.829,91 | FPV                                      | 0,00       | TV                                    | 0,00 | TR   | 60.874,55 |



**CONTO DEL BILANCIO - GESTIONE DELLE SPESE**

| MISSIONE, PROGRAMMA, TITOLO | DENOMINAZIONE  | RESIDUI PASSIVI AL 01/01/2013 (RS)       |                     | PAGAMENTI IN C/RESIDUI (PR)    |                     | IMPEGNI (I)                           |                     | RIACCERTAMENTI RESIDUI (R)         |                 | RESIDUI PASSIVI DA ESERCIZI PRECEDENTI (EP=RS-PR-R-P) |                   |
|-----------------------------|--|--|---------------------|--------------------------------|---------------------|---------------------------------------|---------------------|------------------------------------|-----------------|---|-------------------|
|                             |  | PREVISIONI DEFINITIVE DI COMPETENZA (CP) |                     | PAGAMENTI IN C/COMPETENZA (PC) |                     | ECONOMIE DI COMPETENZA (ECP=CP-I-FPV) |                     | ELIMINAZIONE PER PERENZIONE (P)    |                 | RESIDUI PASSIVI DA ESERCIZIO DI COMPETENZA (EC=I-PC)  |                   |
|                             |  | PREVISIONI DEFINITIVE DI CASSA (CS)      |                     | TOTALE PAGAMENTI (TP=PR+PC)    |                     | FONDO PLURIENNALE VINCOLATO (FPV)     |                     | TOTALE VARIAZIONI RESIDUI (TV=R+P) |                 | TOTALE RESIDUI PASSIVI DA RIPORTARE (TR=EP+EC)        |                   |
| <b>MISSIONE 15</b>          | <b>Politiche per il lavoro e la formazione professionale</b> |  |                     |                                |                     |                                       |                     |                                    |                 |   |                   |
| <b>1501 Programma 01</b>    | <b>Servizi per lo sviluppo del mercato del lavoro</b>        |  |                     |                                |                     |                                       |                     |                                    |                 |   |                   |
| <b>Titolo 1</b>             | <b>Spese correnti</b>  | RS                                       | 291.268,09          | PR                             | 249.812,57          | I                                     | 3.668.490,77        | R                                  | 8.901,24        | EP  | 32.554,28         |
|                             |  | CP                                       | 3.799.588,89        | PC                             | 3.437.642,88        | ECP                                   | 59.559,54           | P                                  | 0,00            | EC  | 230.847,89        |
|                             |  | CS                                       | 4.035.727,59        | TP                             | 3.687.455,45        | FPV                                   | 71.538,58           | TV                                 | 8.901,24        | TR  | 263.402,17        |
| <b>Titolo 2</b>             | <b>Spese in conto capitale</b>                               | RS                                       | 25.268,95           | PR                             | 24.319,79           | I                                     | 2.365,58            | R                                  | 949,16          | EP  | 0,00              |
|                             |  | CP                                       | 31.517,34           | PC                             | 0,00                | ECP                                   | 26.957,07           | P                                  | 0,00            | EC  | 2.365,58          |
|                             |  | CS                                       | 31.555,60           | TP                             | 24.319,79           | FPV                                   | 2.194,69            | TV                                 | 949,16          | TR  | 2.365,58          |
| <b>Titolo 3</b>             | <b>Spese per incremento attività finanziarie</b>             | RS                                       | 0,00                | PR                             | 0,00                | I                                     | 0,00                | R                                  | 0,00            | EP  | 0,00              |
|                             |  | CP                                       | 0,00                | PC                             | 0,00                | ECP                                   | 0,00                | P                                  | 0,00            | EC  | 0,00              |
|                             |  | CS                                       | 0,00                | TP                             | 0,00                | FPV                                   | 0,00                | TV                                 | 0,00            | TR  | 0,00              |
| <b>Totale Programma 01</b>  | <b>Servizi per lo sviluppo del mercato del lavoro</b>        | RS                                       | <b>316.537,04</b>   | PR                             | <b>274.132,36</b>   | I                                     | <b>3.670.856,35</b> | R                                  | <b>9.850,40</b> | EP  | <b>32.554,28</b>  |
|                             |  | CP                                       | <b>3.831.106,23</b> | PC                             | <b>3.437.642,88</b> | ECP                                   | <b>86.516,61</b>    | P                                  | <b>0,00</b>     | EC  | <b>233.213,47</b> |
|                             |  | CS                                       | <b>4.067.283,19</b> | TP                             | <b>3.711.775,24</b> | FPV                                   | <b>73.733,27</b>    | TV                                 | <b>9.850,40</b> | TR  | <b>265.767,75</b> |
| <b>1502 Programma 02</b>    | <b>Formazione professionale</b>                              |  |                     |                                |                     |                                       |                     |                                    |                 |   |                   |
| <b>Titolo 1</b>             | <b>Spese correnti</b>  | RS                                       | 1.798.430,65        | PR                             | 1.265.088,67        | I                                     | 5.114.519,72        | R                                  | 67.949,99       | EP  | 465.391,99        |
|                             |  | CP                                       | 5.993.936,78        | PC                             | 3.577.962,29        | ECP                                   | 626.931,03          | P                                  | 0,00            | EC  | 1.536.557,43      |
|                             |  | CS                                       | 7.685.474,45        | TP                             | 4.843.050,96        | FPV                                   | 252.486,03          | TV                                 | 67.949,99       | TR  | 2.001.949,42      |
| <b>Titolo 2</b>             | <b>Spese in conto capitale</b>                               | RS                                       | 0,00                | PR                             | 0,00                | I                                     | 2.585,05            | R                                  | 0,00            | EP  | 0,00              |
|                             |  | CP                                       | 39.270,00           | PC                             | 0,00                | ECP                                   | 0,00                | P                                  | 0,00            | EC  | 2.585,05          |
|                             |  | CS                                       | 1.000,00            | TP                             | 0,00                | FPV                                   | 36.684,95           | TV                                 | 0,00            | TR  | 2.585,05          |



**CONTO DEL BILANCIO - GESTIONE DELLE SPESE**

| MISSIONE, PROGRAMMA, TITOLO | DENOMINAZIONE  | RESIDUI PASSIVI AL 01/01/2013 (RS)       |               | PAGAMENTI IN C/RESIDUI (PR)    |              | IMPEGNI (I)                           |              | RIACCERTAMENTI RESIDUI (R)         |           | RESIDUI PASSIVI DA ESERCIZI PRECEDENTI (EP=RS-PR-R-P) |              |
|-----------------------------|--|--|---------------|--------------------------------|--------------|---------------------------------------|--------------|------------------------------------|-----------|---|--------------|
|                             |  | PREVISIONI DEFINITIVE DI COMPETENZA (CP) |               | PAGAMENTI IN C/COMPETENZA (PC) |              | ECONOMIE DI COMPETENZA (ECP=CP-I-FPV) |              | ELIMINAZIONE PER PERENZIONE (P)    |           | RESIDUI PASSIVI DA ESERCIZIO DI COMPETENZA (EC=I-PC)  |              |
|                             |  | PREVISIONI DEFINITIVE DI CASSA (CS)      |               | TOTALE PAGAMENTI (TP=PR+PC)    |              | FONDO PLURIENNALE VINCOLATO (FPV)     |              | TOTALE VARIAZIONI RESIDUI (TV=R+P) |           | TOTALE RESIDUI PASSIVI DA RIPORTARE (TR=EP+EC)        |              |
| <b>Titolo 3</b>             | <b>Spese per incremento attività finanziarie</b>             | RS                                       | 0,00          | PR                             | 0,00         | I                                     | 0,00         | R                                  | 0,00      | EP  | 0,00         |
|                             |  | CP                                       | 0,00          | PC                             | 0,00         | ECP                                   | 0,00         | P                                  | 0,00      | EC  | 0,00         |
|                             |  | CS                                       | 0,00          | TP                             | 0,00         | FPV                                   | 0,00         | TV                                 | 0,00      | TR  | 0,00         |
| <b>Totale Programma</b>     | <b>02 Formazione professionale</b>                           | RS                                       | 1.798.430,65  | PR                             | 1.265.088,67 | I                                     | 5.117.104,77 | R                                  | 67.949,99 | EP  | 465.391,99   |
|                             |  | CP                                       | 6.033.206,78  | PC                             | 3.577.962,29 | ECP                                   | 626.931,03   | P                                  | 0,00      | EC  | 1.539.142,48 |
|                             |  | CS                                       | 7.686.474,45  | TP                             | 4.843.050,96 | FPV                                   | 289.170,98   | TV                                 | 67.949,99 | TR  | 2.004.534,47 |
| <b>1503 Programma</b>       | <b>03 Sostegno all'occupazione</b>                           |  |               |                                |              |                                       |              |                                    |           |   |              |
| <b>Titolo 1</b>             | <b>Spese correnti</b>  | RS                                       | 300.096,29    | PR                             | 286.162,44   | I                                     | 700.721,27   | R                                  | 10.898,57 | EP  | 3.035,28     |
|                             |  | CP                                       | 944.656,21    | PC                             | 561.988,28   | ECP                                   | 82.559,74    | P                                  | 0,00      | EC  | 138.732,99   |
|                             |  | CS                                       | 1.244.752,50  | TP                             | 848.150,72   | FPV                                   | 161.375,20   | TV                                 | 10.898,57 | TR  | 141.768,27   |
| <b>Titolo 2</b>             | <b>Spese in conto capitale</b>                               | RS                                       | 0,00          | PR                             | 0,00         | I                                     | 0,00         | R                                  | 0,00      | EP  | 0,00         |
|                             |  | CP                                       | 0,00          | PC                             | 0,00         | ECP                                   | 0,00         | P                                  | 0,00      | EC  | 0,00         |
|                             |  | CS                                       | 0,00          | TP                             | 0,00         | FPV                                   | 0,00         | TV                                 | 0,00      | TR  | 0,00         |
| <b>Titolo 3</b>             | <b>Spese per incremento attività finanziarie</b>             | RS                                       | 0,00          | PR                             | 0,00         | I                                     | 0,00         | R                                  | 0,00      | EP  | 0,00         |
|                             |  | CP                                       | 0,00          | PC                             | 0,00         | ECP                                   | 0,00         | P                                  | 0,00      | EC  | 0,00         |
|                             |  | CS                                       | 0,00          | TP                             | 0,00         | FPV                                   | 0,00         | TV                                 | 0,00      | TR  | 0,00         |
| <b>Totale Programma</b>     | <b>03 Sostegno all'occupazione</b>                           | RS                                       | 300.096,29    | PR                             | 286.162,44   | I                                     | 700.721,27   | R                                  | 10.898,57 | EP  | 3.035,28     |
|                             |  | CP                                       | 944.656,21    | PC                             | 561.988,28   | ECP                                   | 82.559,74    | P                                  | 0,00      | EC  | 138.732,99   |
|                             |  | CS                                       | 1.244.752,50  | TP                             | 848.150,72   | FPV                                   | 161.375,20   | TV                                 | 10.898,57 | TR  | 141.768,27   |
| <b>TOTALE MISSIONE 15</b>   | <b>Politiche per il lavoro e la formazione professionale</b> | RS                                       | 2.415.063,98  | PR                             | 1.825.383,47 | I                                     | 9.488.682,39 | R                                  | 88.698,96 | EP  | 500.981,55   |
|                             |  | CP                                       | 10.808.969,22 | PC                             | 7.577.593,45 | ECP                                   | 796.007,38   | P                                  | 0,00      | EC  | 1.911.088,94 |
|                             |  | CS                                       | 12.998.510,14 | TP                             | 9.402.976,92 | FPV                                   | 524.279,45   | TV                                 | 88.698,96 | TR  | 2.412.070,49 |



**CONTO DEL BILANCIO - GESTIONE DELLE SPESE**

| MISSIONE, PROGRAMMA, TITOLO | DENOMINAZIONE   | RESIDUI PASSIVI AL 01/01/2013 (RS)       |                   | PAGAMENTI IN C/RESIDUI (PR)    |                   | IMPEGNI (I)                           |                   | RIACCERTAMENTI RESIDUI (R)         |             | RESIDUI PASSIVI DA ESERCIZI PRECEDENTI (EP=RS-PR-R-P) |                   |
|-----------------------------|---|--|-------------------|--------------------------------|-------------------|---------------------------------------|-------------------|------------------------------------|-------------|---|-------------------|
|                             |   | PREVISIONI DEFINITIVE DI COMPETENZA (CP) |                   | PAGAMENTI IN C/COMPETENZA (PC) |                   | ECONOMIE DI COMPETENZA (ECP=CP-I-FPV) |                   | ELIMINAZIONE PER PERENZIONE (P)    |             | RESIDUI PASSIVI DA ESERCIZIO DI COMPETENZA (EC=I-PC)  |                   |
|                             |   | PREVISIONI DEFINITIVE DI CASSA (CS)      |                   | TOTALE PAGAMENTI (TP=PR+PC)    |                   | FONDO PLURIENNALE VINCOLATO (FPV)     |                   | TOTALE VARIAZIONI RESIDUI (TV=R+P) |             | TOTALE RESIDUI PASSIVI DA RIPORTARE (TR=EP+EC)        |                   |
| <b>MISSIONE</b> 16          | <b>Agricoltura, politiche agroalimentari e pesca</b>              |  |                   |                                |                   |                                       |                   |                                    |             |   |                   |
| <b>1601 Programma</b> 01    | <b>Sviluppo del settore agricolo e del sistema agroalimentare</b> |  |                   |                                |                   |                                       |                   |                                    |             |   |                   |
| <b>Titolo 1</b>             | <b>Spese correnti</b>   | RS                                       | 20.864,10         | PR                             | 20.363,50         | I                                     | 380.276,64        | R                                  | 0,60        | EP  | 500,00            |
|                             |   | CP                                       | 396.090,14        | PC                             | 252.849,03        | ECP                                   | 3.123,36          | P                                  | 0,00        | EC  | 127.427,61        |
|                             |   | CS                                       | 409.264,10        | TP                             | 273.212,53        | FPV                                   | 12.690,14         | TV                                 | 0,60        | TR  | 127.927,61        |
| <b>Titolo 2</b>             | <b>Spese in conto capitale</b>                                    | RS                                       | 50.000,00         | PR                             | 50.000,00         | I                                     | 0,00              | R                                  | 0,00        | EP  | 0,00              |
|                             |   | CP                                       | 304.918,03        | PC                             | 0,00              | ECP                                   | 0,00              | P                                  | 0,00        | EC  | 0,00              |
|                             |   | CS                                       | 50.000,00         | TP                             | 50.000,00         | FPV                                   | 304.918,03        | TV                                 | 0,00        | TR  | 0,00              |
| <b>Titolo 3</b>             | <b>Spese per incremento attività finanziarie</b>                  | RS                                       | 0,00              | PR                             | 0,00              | I                                     | 0,00              | R                                  | 0,00        | EP  | 0,00              |
|                             |   | CP                                       | 0,00              | PC                             | 0,00              | ECP                                   | 0,00              | P                                  | 0,00        | EC  | 0,00              |
|                             |   | CS                                       | 0,00              | TP                             | 0,00              | FPV                                   | 0,00              | TV                                 | 0,00        | TR  | 0,00              |
| <b>Totale Programma</b> 01  | <b>Sviluppo del settore agricolo e del sistema agroalimentare</b> | RS                                       | <b>70.864,10</b>  | PR                             | <b>70.363,50</b>  | I                                     | <b>380.276,64</b> | R                                  | <b>0,60</b> | EP  | <b>500,00</b>     |
|                             |   | CP                                       | <b>701.008,17</b> | PC                             | <b>252.849,03</b> | ECP                                   | <b>3.123,36</b>   | P                                  | <b>0,00</b> | EC  | <b>127.427,61</b> |
|                             |   | CS                                       | <b>459.264,10</b> | TP                             | <b>323.212,53</b> | FPV                                   | <b>317.608,17</b> | TV                                 | <b>0,60</b> | TR  | <b>127.927,61</b> |
| <b>1602 Programma</b> 02    | <b>Caccia e pesca</b>   |  |                   |                                |                   |                                       |                   |                                    |             |   |                   |
| <b>Titolo 1</b>             | <b>Spese correnti</b>   | RS                                       | 489.098,38        | PR                             | 429.424,29        | I                                     | 1.929.625,43      | R                                  | 1.187,31    | EP  | 58.486,78         |
|                             |   | CP                                       | 2.181.074,80      | PC                             | 1.370.553,03      | ECP                                   | 222.149,37        | P                                  | 0,00        | EC  | 559.072,40        |
|                             |   | CS                                       | 2.665.673,18      | TP                             | 1.799.977,32      | FPV                                   | 29.300,00         | TV                                 | 1.187,31    | TR  | 617.559,18        |
| <b>Titolo 2</b>             | <b>Spese in conto capitale</b>                                    | RS                                       | 9.135,79          | PR                             | 9.135,79          | I                                     | 6.480,25          | R                                  | 0,00        | EP  | 0,00              |
|                             |   | CP                                       | 13.000,00         | PC                             | 1.680,69          | ECP                                   | 6.519,75          | P                                  | 0,00        | EC  | 4.799,56          |
|                             |   | CS                                       | 10.816,48         | TP                             | 10.816,48         | FPV                                   | 0,00              | TV                                 | 0,00        | TR  | 4.799,56          |



**CONTO DEL BILANCIO - GESTIONE DELLE SPESE**

| MISSIONE, PROGRAMMA,<br>TITOLO | DENOMINAZIONE                                 | RESIDUI PASSIVI AL<br>01/01/2013 (RS)       |              | PAGAMENTI IN C/RESIDUI (PR)       |              | IMPEGNI (I)                              |              | RIACCERTAMENTI RESIDUI (R)            |          | RESIDUI PASSIVI DA ESERCIZI<br>PRECEDENTI (EP=RS-PR-R-P)   |            |
|--------------------------------|---|---|--------------|-----------------------------------|--------------|--|--------------|---------------------------------------|----------|--|------------|
|                                |   | PREVISIONI DEFINITIVE DI<br>COMPETENZA (CP) |              | PAGAMENTI IN<br>C/COMPETENZA (PC) |              | ECONOMIE DI COMPETENZA<br>(ECP=CP-I-FPV) |              | ELIMINAZIONE PER<br>PERENZIONE (P)    |          | RESIDUI PASSIVI DA<br>ESERCIZIO DI COMPETENZA<br>(EC=I-PC) |            |
|                                |   | PREVISIONI DEFINITIVE DI<br>CASSA (CS)      |              | TOTALE PAGAMENTI<br>(TP=PR+PC)    |              | FONDO PLURIENNALE<br>VINCOLATO (FPV)     |              | TOTALE VARIAZIONI RESIDUI<br>(TV=R+P) |          | TOTALE RESIDUI PASSIVI DA<br>RIPORTARE (TR=EP+EC)          |            |
| Titolo 3                       | Spese per incremento attività finanziarie     | RS  | 0,00         | PR                                | 0,00         | I  | 0,00         | R                                     | 0,00     | EP   | 0,00       |
|                                |   | CP  | 0,00         | PC                                | 0,00         | ECP                                      | 0,00         | P                                     | 0,00     | EC   | 0,00       |
|                                |   | CS  | 0,00         | TP                                | 0,00         | FPV                                      | 0,00         | TV                                    | 0,00     | TR   | 0,00       |
| Totale Programma 02            | Caccia e pesca                                | RS  | 498.234,17   | PR                                | 438.560,08   | I  | 1.936.105,68 | R                                     | 1.187,31 | EP   | 58.486,78  |
|                                |   | CP  | 2.194.074,80 | PC                                | 1.372.233,72 | ECP                                      | 228.669,12   | P                                     | 0,00     | EC   | 563.871,96 |
|                                |   | CS  | 2.676.489,66 | TP                                | 1.810.793,80 | FPV                                      | 29.300,00    | TV                                    | 1.187,31 | TR   | 622.358,74 |
| TOTALE MISSIONE 16             | Agricoltura, politiche agroalimentari e pesca | RS  | 569.098,27   | PR                                | 508.923,58   | I  | 2.316.382,32 | R                                     | 1.187,91 | EP   | 58.986,78  |
|                                |   | CP  | 2.895.082,97 | PC                                | 1.625.082,75 | ECP                                      | 231.792,48   | P                                     | 0,00     | EC   | 691.299,57 |
|                                |   | CS  | 3.135.753,76 | TP                                | 2.134.006,33 | FPV                                      | 346.908,17   | TV                                    | 1.187,91 | TR   | 750.286,35 |



**CONTO DEL BILANCIO - GESTIONE DELLE SPESE**

| MISSIONE, PROGRAMMA, TITOLO | DENOMINAZIONE  | RESIDUI PASSIVI AL 01/01/2013 (RS)       |                  | PAGAMENTI IN C/RESIDUI (PR)    |                  | IMPEGNI (I)                           |             | RIACCERTAMENTI RESIDUI (R)         |             | RESIDUI PASSIVI DA ESERCIZI PRECEDENTI (EP=RS-PR-R-P) |               |
|-----------------------------|--|--|------------------|--------------------------------|------------------|---------------------------------------|-------------|------------------------------------|-------------|---|---------------|
|                             |  | PREVISIONI DEFINITIVE DI COMPETENZA (CP) |                  | PAGAMENTI IN C/COMPETENZA (PC) |                  | ECONOMIE DI COMPETENZA (ECP=CP-I-FPV) |             | ELIMINAZIONE PER PERENZIONE (P)    |             | RESIDUI PASSIVI DA ESERCIZIO DI COMPETENZA (EC=I-PC)  |               |
|                             |  | PREVISIONI DEFINITIVE DI CASSA (CS)      |                  | TOTALE PAGAMENTI (TP=PR+PC)    |                  | FONDO PLURIENNALE VINCOLATO (FPV)     |             | TOTALE VARIAZIONI RESIDUI (TV=R+P) |             | TOTALE RESIDUI PASSIVI DA RIPORTARE (TR=EP+EC)        |               |
| <i>MISSIONE</i> 17          | <i>Energia e diversificazione delle fonti energetiche</i>        |  |                  |                                |                  |                                       |             |                                    |             |   |               |
| 1701 Programma              | 01 Fonti energetiche   |  |                  |                                |                  |                                       |             |                                    |             |   |               |
| <b>Titolo 1</b>             | <b>Spese correnti</b>  | RS                                       | 0,00             | PR                             | 0,00             | I                                     | 0,00        | R                                  | 0,00        | EP  | 0,00          |
|                             |  | CP                                       | 0,00             | PC                             | 0,00             | ECP                                   | 0,00        | P                                  | 0,00        | EC  | 0,00          |
|                             |  | CS                                       | 0,00             | TP                             | 0,00             | FPV                                   | 0,00        | TV                                 | 0,00        | TR  | 0,00          |
| <b>Titolo 2</b>             | <b>Spese in conto capitale</b>                                   | RS                                       | 18.659,90        | PR                             | 18.410,85        | I                                     | 0,00        | R                                  | 0,00        | EP  | 249,05        |
|                             |  | CP                                       | 0,00             | PC                             | 0,00             | ECP                                   | 0,00        | P                                  | 0,00        | EC  | 0,00          |
|                             |  | CS                                       | 18.410,85        | TP                             | 18.410,85        | FPV                                   | 0,00        | TV                                 | 0,00        | TR  | 249,05        |
| <b>Titolo 3</b>             | <b>Spese per incremento attività finanziarie</b>                 | RS                                       | 0,00             | PR                             | 0,00             | I                                     | 0,00        | R                                  | 0,00        | EP  | 0,00          |
|                             |  | CP                                       | 0,00             | PC                             | 0,00             | ECP                                   | 0,00        | P                                  | 0,00        | EC  | 0,00          |
|                             |  | CS                                       | 0,00             | TP                             | 0,00             | FPV                                   | 0,00        | TV                                 | 0,00        | TR  | 0,00          |
| <b>Totale Programma</b>     | <b>01 Fonti energetiche</b>                                      | RS                                       | <b>18.659,90</b> | PR                             | <b>18.410,85</b> | I                                     | <b>0,00</b> | R                                  | <b>0,00</b> | EP  | <b>249,05</b> |
|                             |  | CP                                       | <b>0,00</b>      | PC                             | <b>0,00</b>      | ECP                                   | <b>0,00</b> | P                                  | <b>0,00</b> | EC  | <b>0,00</b>   |
|                             |  | CS                                       | <b>18.410,85</b> | TP                             | <b>18.410,85</b> | FPV                                   | <b>0,00</b> | TV                                 | <b>0,00</b> | TR  | <b>249,05</b> |
| <b>TOTALE MISSIONE 17</b>   | <b><i>Energia e diversificazione delle fonti energetiche</i></b> | RS                                       | <b>18.659,90</b> | PR                             | <b>18.410,85</b> | I                                     | <b>0,00</b> | R                                  | <b>0,00</b> | EP  | <b>249,05</b> |
|                             |  | CP                                       | <b>0,00</b>      | PC                             | <b>0,00</b>      | ECP                                   | <b>0,00</b> | P                                  | <b>0,00</b> | EC  | <b>0,00</b>   |
|                             |  | CS                                       | <b>18.410,85</b> | TP                             | <b>18.410,85</b> | FPV                                   | <b>0,00</b> | TV                                 | <b>0,00</b> | TR  | <b>249,05</b> |

**CONTO DEL BILANCIO - GESTIONE DELLE SPESE**

| MISSIONE, PROGRAMMA, TITOLO | DENOMINAZIONE   | RESIDUI PASSIVI AL 01/01/2013 (RS)       |                  | PAGAMENTI IN C/RESIDUI (PR)    |                 | IMPEGNI (I)                           |                  | RIACCERTAMENTI RESIDUI (R)         |                 | RESIDUI PASSIVI DA ESERCIZI PRECEDENTI (EP=RS-PR-R-P) |                  |
|-----------------------------|---|--|------------------|--------------------------------|-----------------|---------------------------------------|------------------|------------------------------------|-----------------|---|------------------|
|                             |   | PREVISIONI DEFINITIVE DI COMPETENZA (CP) |                  | PAGAMENTI IN C/COMPETENZA (PC) |                 | ECONOMIE DI COMPETENZA (ECP=CP-I-FPV) |                  | ELIMINAZIONE PER PERENZIONE (P)    |                 | RESIDUI PASSIVI DA ESERCIZIO DI COMPETENZA (EC=I-PC)  |                  |
|                             |   | PREVISIONI DEFINITIVE DI CASSA (CS)      |                  | TOTALE PAGAMENTI (TP=PR+PC)    |                 | FONDO PLURIENNALE VINCOLATO (FPV)     |                  | TOTALE VARIAZIONI RESIDUI (TV=R+P) |                 | TOTALE RESIDUI PASSIVI DA RIPORTARE (TR=EP+EC)        |                  |
| <b>MISSIONE 18</b>          | <i>Relazione con le altre autonomie territoriali e locali</i> |  |                  |                                |                 |                                       |                  |                                    |                 |   |                  |
| <b>1801 Programma 01</b>    | <i>Relazioni finanziarie con le altre autonomie locali</i>    |  |                  |                                |                 |                                       |                  |                                    |                 |   |                  |
| <b>Titolo 1</b>             | <b>Spese correnti</b>   | RS                                       | 7.000,00         | PR                             | 4.749,35        | I                                     | 10.000,00        | R                                  | 2.250,65        | EP  | 0,00             |
|                             |   | CP                                       | 10.000,00        | PC                             | 0,00            | ECP                                   | 0,00             | P                                  | 0,00            | EC  | 10.000,00        |
|                             |   | CS                                       | 17.000,00        | TP                             | 4.749,35        | FPV                                   | 0,00             | TV                                 | 2.250,65        | TR  | 10.000,00        |
| <b>Titolo 2</b>             | <b>Spese in conto capitale</b>                                | RS                                       | 0,00             | PR                             | 0,00            | I                                     | 0,00             | R                                  | 0,00            | EP  | 0,00             |
|                             |   | CP                                       | 0,00             | PC                             | 0,00            | ECP                                   | 0,00             | P                                  | 0,00            | EC  | 0,00             |
|                             |   | CS                                       | 0,00             | TP                             | 0,00            | FPV                                   | 0,00             | TV                                 | 0,00            | TR  | 0,00             |
| <b>Titolo 3</b>             | <b>Spese per incremento attività finanziarie</b>              | RS                                       | 0,00             | PR                             | 0,00            | I                                     | 0,00             | R                                  | 0,00            | EP  | 0,00             |
|                             |   | CP                                       | 0,00             | PC                             | 0,00            | ECP                                   | 0,00             | P                                  | 0,00            | EC  | 0,00             |
|                             |   | CS                                       | 0,00             | TP                             | 0,00            | FPV                                   | 0,00             | TV                                 | 0,00            | TR  | 0,00             |
| <b>Totale Programma 01</b>  | <i>Relazioni finanziarie con le altre autonomie locali</i>    | RS                                       | <b>7.000,00</b>  | PR                             | <b>4.749,35</b> | I                                     | <b>10.000,00</b> | R                                  | <b>2.250,65</b> | EP  | <b>0,00</b>      |
|                             |   | CP                                       | <b>10.000,00</b> | PC                             | <b>0,00</b>     | ECP                                   | <b>0,00</b>      | P                                  | <b>0,00</b>     | EC  | <b>10.000,00</b> |
|                             |   | CS                                       | <b>17.000,00</b> | TP                             | <b>4.749,35</b> | FPV                                   | <b>0,00</b>      | TV                                 | <b>2.250,65</b> | TR  | <b>10.000,00</b> |
| <b>TOTALE MISSIONE 18</b>   | <i>Relazione con le altre autonomie territoriali e locali</i> | RS                                       | <b>7.000,00</b>  | PR                             | <b>4.749,35</b> | I                                     | <b>10.000,00</b> | R                                  | <b>2.250,65</b> | EP  | <b>0,00</b>      |
|                             |   | CP                                       | <b>10.000,00</b> | PC                             | <b>0,00</b>     | ECP                                   | <b>0,00</b>      | P                                  | <b>0,00</b>     | EC  | <b>10.000,00</b> |
|                             |   | CS                                       | <b>17.000,00</b> | TP                             | <b>4.749,35</b> | FPV                                   | <b>0,00</b>      | TV                                 | <b>2.250,65</b> | TR  | <b>10.000,00</b> |



**CONTO DEL BILANCIO - GESTIONE DELLE SPESE**

| MISSIONE, PROGRAMMA,<br>TITOLO | DENOMINAZIONE                                    | RESIDUI PASSIVI AL<br>01/01/2013 (RS)                        |  | PAGAMENTI IN C/RESIDUI (PR)       |                   | IMPEGNI (I)                              |                   | RIACCERTAMENTI RESIDUI (R)            |                   | RESIDUI PASSIVI DA ESERCIZI<br>PRECEDENTI (EP=RS-PR-R-P)   |                   |
|--------------------------------|--|--|--|-----------------------------------|-------------------|--|-------------------|---------------------------------------|-------------------|--|-------------------|
|                                |  | PREVISIONI DEFINITIVE DI<br>COMPETENZA (CP)                  |  | PAGAMENTI IN<br>C/COMPETENZA (PC) |                   | ECONOMIE DI COMPETENZA<br>(ECP=CP-I-FPV) |                   | ELIMINAZIONE PER<br>PERENZIONE (P)    |                   | RESIDUI PASSIVI DA<br>ESERCIZIO DI COMPETENZA<br>(EC=I-PC) |                   |
|                                |  | PREVISIONI DEFINITIVE DI<br>CASSA (CS)                       |  | TOTALE PAGAMENTI<br>(TP=PR+PC)    |                   | FONDO PLURIENNALE<br>VINCOLATO (FPV)     |                   | TOTALE VARIAZIONI RESIDUI<br>(TV=R+P) |                   | TOTALE RESIDUI PASSIVI DA<br>RIPORTARE (TR=EP+EC)          |                   |
| <b>MISSIONE</b>                | <b>19</b>  | <b>Relazioni internazionali</b>                              |  |                                   |                   |  |                   |                                       |                   |  |                   |
| <b>1901</b>                    | <b>Programma</b>                                 | <b>01</b>  | <b>Relazioni internazionali e Cooperazione allo sviluppo</b> |                                   |                   |  |                   |                                       |                   |  |                   |
| <b>Titolo 1</b>                | <b>Spese correnti</b>                            | RS   | 514.860,80   | PR                                | 227.715,17        | I  | 733.880,69        | R                                     | 186.983,38        | EP   | 100.162,25        |
|                                |  | CP   | 1.144.268,64   | PC                                | 568.808,83        | ECP                                      | 289.662,00        | P                                     | 0,00              | EC   | 165.071,86        |
|                                |  | CS   | 1.538.403,49   | TP                                | 796.524,00        | FPV                                      | 120.725,95        | TV                                    | 186.983,38        | TR   | 265.234,11        |
| <b>Titolo 2</b>                | <b>Spese in conto capitale</b>                   | RS   | 0,00   | PR                                | 0,00              | I  | 56.370,00         | R                                     | 0,00              | EP   | 0,00              |
|                                |  | CP   | 56.370,00  | PC                                | 0,00              | ECP                                      | 0,00              | P                                     | 0,00              | EC   | 56.370,00         |
|                                |  | CS   | 0,00   | TP                                | 0,00              | FPV                                      | 0,00              | TV                                    | 0,00              | TR   | 56.370,00         |
| <b>Titolo 3</b>                | <b>Spese per incremento attività finanziarie</b> | RS   | 0,00   | PR                                | 0,00              | I  | 0,00              | R                                     | 0,00              | EP   | 0,00              |
|                                |  | CP   | 0,00   | PC                                | 0,00              | ECP                                      | 0,00              | P                                     | 0,00              | EC   | 0,00              |
|                                |  | CS   | 0,00   | TP                                | 0,00              | FPV                                      | 0,00              | TV                                    | 0,00              | TR   | 0,00              |
| <b>Totale Programma</b>        | <b>01</b>  | <b>Relazioni internazionali e Cooperazione allo sviluppo</b> |  |                                   |                   |  |                   |                                       |                   |  |                   |
|                                |  | RS   | <b>514.860,80</b>  | PR                                | <b>227.715,17</b> | I  | <b>790.250,69</b> | R                                     | <b>186.983,38</b> | EP   | <b>100.162,25</b> |
|                                |  | CP   | <b>1.200.638,64</b>  | PC                                | <b>568.808,83</b> | ECP                                      | <b>289.662,00</b> | P                                     | <b>0,00</b>       | EC   | <b>221.441,86</b> |
|                                |  | CS   | <b>1.538.403,49</b>  | TP                                | <b>796.524,00</b> | FPV                                      | <b>120.725,95</b> | TV                                    | <b>186.983,38</b> | TR   | <b>321.604,11</b> |
| <b>TOTALE MISSIONE</b>         | <b>19</b>  | <b>Relazioni internazionali</b>                              |  |                                   |                   |  |                   |                                       |                   |  |                   |
|                                |  | RS   | <b>514.860,80</b>  | PR                                | <b>227.715,17</b> | I  | <b>790.250,69</b> | R                                     | <b>186.983,38</b> | EP   | <b>100.162,25</b> |
|                                |  | CP   | <b>1.200.638,64</b>  | PC                                | <b>568.808,83</b> | ECP                                      | <b>289.662,00</b> | P                                     | <b>0,00</b>       | EC   | <b>221.441,86</b> |
|                                |  | CS   | <b>1.538.403,49</b>  | TP                                | <b>796.524,00</b> | FPV                                      | <b>120.725,95</b> | TV                                    | <b>186.983,38</b> | TR   | <b>321.604,11</b> |

**CONTO DEL BILANCIO - GESTIONE DELLE SPESE**

| MISSIONE, PROGRAMMA, TITOLO | DENOMINAZIONE                        | RESIDUI PASSIVI AL 01/01/2013 (RS)       |                     | PAGAMENTI IN C/RESIDUI (PR)    |             | IMPEGNI (I)                           |                     | RIACCERTAMENTI RESIDUI (R)         |             | RESIDUI PASSIVI DA ESERCIZI PRECEDENTI (EP=RS-PR-R-P) |             |
|-----------------------------|--------------------------------------|--|---------------------|--------------------------------|-------------|---------------------------------------|---------------------|------------------------------------|-------------|---|-------------|
|                             |                                      | PREVISIONI DEFINITIVE DI COMPETENZA (CP) |                     | PAGAMENTI IN C/COMPETENZA (PC) |             | ECONOMIE DI COMPETENZA (ECP=CP-I-FPV) |                     | ELIMINAZIONE PER PERENZIONE (P)    |             | RESIDUI PASSIVI DA ESERCIZIO DI COMPETENZA (EC=I-PC)  |             |
|                             |                                      | PREVISIONI DEFINITIVE DI CASSA (CS)      |                     | TOTALE PAGAMENTI (TP=PR+PC)    |             | FONDO PLURIENNALE VINCOLATO (FPV)     |                     | TOTALE VARIAZIONI RESIDUI (TV=R+P) |             | TOTALE RESIDUI PASSIVI DA RIPORTARE (TR=EP+EC)        |             |
| <i>MISSIONE</i> 20          | <i>Fondi e accantonamenti</i>        |  |                     |                                |             |                                       |                     |                                    |             |   |             |
| <b>2001</b>                 | <b>Programma 01</b>                  | <b>Fondo di riserva</b>                  |                     |                                |             |                                       |                     |                                    |             |   |             |
| <b>Titolo 1</b>             | <b>Spese correnti</b>                | RS                                       | 0,00                | PR                             | 0,00        | I                                     | 0,00                | R                                  | 0,00        | EP  | 0,00        |
|                             |                                      | CP                                       | 411.064,43          | PC                             | 0,00        | ECP                                   | 411.064,43          | P                                  | 0,00        | EC  | 0,00        |
|                             |                                      | CS                                       | 0,00                | TP                             | 0,00        | FPV                                   | 0,00                | TV                                 | 0,00        | TR  | 0,00        |
| <b>Titolo 2</b>             | <b>Spese in conto capitale</b>       | RS                                       | 0,00                | PR                             | 0,00        | I                                     | 0,00                | R                                  | 0,00        | EP  | 0,00        |
|                             |                                      | CP                                       | 0,00                | PC                             | 0,00        | ECP                                   | 0,00                | P                                  | 0,00        | EC  | 0,00        |
|                             |                                      | CS                                       | 0,00                | TP                             | 0,00        | FPV                                   | 0,00                | TV                                 | 0,00        | TR  | 0,00        |
| <b>Totale Programma</b>     | <b>01 Fondo di riserva</b>           | RS                                       | <b>0,00</b>         | PR                             | <b>0,00</b> | I                                     | <b>0,00</b>         | R                                  | <b>0,00</b> | EP  | <b>0,00</b> |
|                             |                                      | CP                                       | <b>411.064,43</b>   | PC                             | <b>0,00</b> | ECP                                   | <b>411.064,43</b>   | P                                  | <b>0,00</b> | EC  | <b>0,00</b> |
|                             |                                      | CS                                       | <b>0,00</b>         | TP                             | <b>0,00</b> | FPV                                   | <b>0,00</b>         | TV                                 | <b>0,00</b> | TR  | <b>0,00</b> |
| <b>2002</b>                 | <b>Programma 02</b>                  | <b>Fondo svalutazione crediti</b>        |                     |                                |             |                                       |                     |                                    |             |   |             |
| <b>Titolo 1</b>             | <b>Spese correnti</b>                | RS                                       | 0,00                | PR                             | 0,00        | I                                     | 0,00                | R                                  | 0,00        | EP  | 0,00        |
|                             |                                      | CP                                       | 1.477.327,00        | PC                             | 0,00        | ECP                                   | 1.477.327,00        | P                                  | 0,00        | EC  | 0,00        |
|                             |                                      | CS                                       | 0,00                | TP                             | 0,00        | FPV                                   | 0,00                | TV                                 | 0,00        | TR  | 0,00        |
| <b>Totale Programma</b>     | <b>02 Fondo svalutazione crediti</b> | RS                                       | <b>0,00</b>         | PR                             | <b>0,00</b> | I                                     | <b>0,00</b>         | R                                  | <b>0,00</b> | EP  | <b>0,00</b> |
|                             |                                      | CP                                       | <b>1.477.327,00</b> | PC                             | <b>0,00</b> | ECP                                   | <b>1.477.327,00</b> | P                                  | <b>0,00</b> | EC  | <b>0,00</b> |
|                             |                                      | CS                                       | <b>0,00</b>         | TP                             | <b>0,00</b> | FPV                                   | <b>0,00</b>         | TV                                 | <b>0,00</b> | TR  | <b>0,00</b> |
| <b>2003</b>                 | <b>Programma 03</b>                  | <b>Altri fondi</b>                       |                     |                                |             |                                       |                     |                                    |             |   |             |
|                             |                                      | RS                                       | 0,00                | PR                             | 0,00        | I                                     | 0,00                | R                                  | 0,00        | EP  | 0,00        |
|                             |                                      | CP                                       | 0,00                | PC                             | 0,00        | ECP                                   | 0,00                | P                                  | 0,00        | EC  | 0,00        |
|                             |                                      | CS                                       | 0,00                | TP                             | 0,00        | FPV                                   | 0,00                | TV                                 | 0,00        | TR  | 0,00        |

**CONTO DEL BILANCIO - GESTIONE DELLE SPESE**

| MISSIONE, PROGRAMMA,<br>TITOLO | DENOMINAZIONE                  | RESIDUI PASSIVI AL<br>01/01/2013 (RS)       |              | PAGAMENTI IN C/RESIDUI (PR)       |      | IMPEGNI (I)                              |              | RIACCERTAMENTI RESIDUI (R)            |      | RESIDUI PASSIVI DA ESERCIZI<br>PRECEDENTI (EP=RS-PR-R-P)   |      |
|--------------------------------|--------------------------------|---|--------------|-----------------------------------|------|--|--------------|---------------------------------------|------|--|------|
|                                |                                | PREVISIONI DEFINITIVE DI<br>COMPETENZA (CP) |              | PAGAMENTI IN<br>C/COMPETENZA (PC) |      | ECONOMIE DI COMPETENZA<br>(ECP=CP-I-FPV) |              | ELIMINAZIONE PER<br>PERENZIONE (P)    |      | RESIDUI PASSIVI DA<br>ESERCIZIO DI COMPETENZA<br>(EC=I-PC) |      |
|                                |                                | PREVISIONI DEFINITIVE DI<br>CASSA (CS)      |              | TOTALE PAGAMENTI<br>(TP=PR+PC)    |      | FONDO PLURIENNALE<br>VINCOLATO (FPV)     |              | TOTALE VARIAZIONI RESIDUI<br>(TV=R+P) |      | TOTALE RESIDUI PASSIVI DA<br>RIPORTARE (TR=EP+EC)          |      |
| <b>Titolo 2</b>                | <b>Spese in conto capitale</b> | RS  | 0,00         | PR                                | 0,00 | I  | 0,00         | R                                     | 0,00 | EP   | 0,00 |
|                                |                                | CP  | 0,00         | PC                                | 0,00 | ECP                                      | 0,00         | P                                     | 0,00 | EC   | 0,00 |
|                                |                                | CS  | 0,00         | TP                                | 0,00 | FPV                                      | 0,00         | TV                                    | 0,00 | TR   | 0,00 |
| <b>Totale Programma</b>        | <b>03 Altri fondi</b>          | RS  | 0,00         | PR                                | 0,00 | I  | 0,00         | R                                     | 0,00 | EP   | 0,00 |
|                                |                                | CP  | 0,00         | PC                                | 0,00 | ECP                                      | 0,00         | P                                     | 0,00 | EC   | 0,00 |
|                                |                                | CS  | 0,00         | TP                                | 0,00 | FPV                                      | 0,00         | TV                                    | 0,00 | TR   | 0,00 |
| <b>TOTALE MISSIONE 20</b>      | <b>Fondi e accantonamenti</b>  | RS  | 0,00         | PR                                | 0,00 | I  | 0,00         | R                                     | 0,00 | EP   | 0,00 |
|                                |                                | CP  | 1.888.391,43 | PC                                | 0,00 | ECP                                      | 1.888.391,43 | P                                     | 0,00 | EC   | 0,00 |
|                                |                                | CS  | 0,00         | TP                                | 0,00 | FPV                                      | 0,00         | TV                                    | 0,00 | TR   | 0,00 |



**CONTO DEL BILANCIO - GESTIONE DELLE SPESE**

| MISSIONE, PROGRAMMA, TITOLO | DENOMINAZIONE          | RESIDUI PASSIVI AL 01/01/2013 (RS)                           |               | PAGAMENTI IN C/RESIDUI (PR)    |               | IMPEGNI (I)                           |               | RIACCERTAMENTI RESIDUI (R)         |      | RESIDUI PASSIVI DA ESERCIZI PRECEDENTI (EP=RS-PR-R-P) |      |
|-----------------------------|------------------------|--|---------------|--------------------------------|---------------|---------------------------------------|---------------|------------------------------------|------|---|------|
|                             |                        | PREVISIONI DEFINITIVE DI COMPETENZA (CP)                     |               | PAGAMENTI IN C/COMPETENZA (PC) |               | ECONOMIE DI COMPETENZA (ECP=CP-I-FPV) |               | ELIMINAZIONE PER PERENZIONE (P)    |      | RESIDUI PASSIVI DA ESERCIZIO DI COMPETENZA (EC=I-PC)  |      |
|                             |                        | PREVISIONI DEFINITIVE DI CASSA (CS)                          |               | TOTALE PAGAMENTI (TP=PR+PC)    |               | FONDO PLURIENNALE VINCOLATO (FPV)     |               | TOTALE VARIAZIONI RESIDUI (TV=R+P) |      | TOTALE RESIDUI PASSIVI DA RIPORTARE (TR=EP+EC)        |      |
| <i>MISSIONE</i> 50          | <i>Debito pubblico</i> |  |               |                                |               |                                       |               |                                    |      |   |      |
| 5001                        | Programma 01           | Quota interessi ammortamento mutui e prestiti obbligazionari |               |                                |               |                                       |               |                                    |      |   |      |
|                             | Titolo 1               | Spese correnti   |               |                                |               |                                       |               |                                    |      |   |      |
|                             |                        | RS   | 0,00          | PR                             | 0,00          | I                                     | 0,00          | R                                  | 0,00 | EP  | 0,00 |
|                             |                        | CP   | 0,00          | PC                             | 0,00          | ECP                                   | 0,00          | P                                  | 0,00 | EC  | 0,00 |
|                             |                        | CS   | 0,00          | TP                             | 0,00          | FPV                                   | 0,00          | TV                                 | 0,00 | TR  | 0,00 |
|                             | Totale Programma       | Quota interessi ammortamento mutui e prestiti obbligazionari |               |                                |               |                                       |               |                                    |      |   |      |
|                             |                        | RS   | 0,00          | PR                             | 0,00          | I                                     | 0,00          | R                                  | 0,00 | EP  | 0,00 |
|                             |                        | CP   | 0,00          | PC                             | 0,00          | ECP                                   | 0,00          | P                                  | 0,00 | EC  | 0,00 |
|                             |                        | CS   | 0,00          | TP                             | 0,00          | FPV                                   | 0,00          | TV                                 | 0,00 | TR  | 0,00 |
| 5002                        | Programma 02           | Quota capitale ammortamento mutui e prestiti obbligazionari  |               |                                |               |                                       |               |                                    |      |   |      |
|                             | Titolo 4               | Rimborso Prestiti  |               |                                |               |                                       |               |                                    |      |   |      |
|                             |                        | RS   | 0,00          | PR                             | 0,00          | I                                     | 33.670.895,29 | R                                  | 0,00 | EP  | 0,00 |
|                             |                        | CP   | 33.689.856,80 | PC                             | 33.670.895,29 | ECP                                   | 18.961,51     | P                                  | 0,00 | EC  | 0,00 |
|                             |                        | CS   | 33.689.856,80 | TP                             | 33.670.895,29 | FPV                                   | 0,00          | TV                                 | 0,00 | TR  | 0,00 |
|                             | Totale Programma       | Quota capitale ammortamento mutui e prestiti obbligazionari  |               |                                |               |                                       |               |                                    |      |   |      |
|                             |                        | RS   | 0,00          | PR                             | 0,00          | I                                     | 33.670.895,29 | R                                  | 0,00 | EP  | 0,00 |
|                             |                        | CP   | 33.689.856,80 | PC                             | 33.670.895,29 | ECP                                   | 18.961,51     | P                                  | 0,00 | EC  | 0,00 |
|                             |                        | CS   | 33.689.856,80 | TP                             | 33.670.895,29 | FPV                                   | 0,00          | TV                                 | 0,00 | TR  | 0,00 |
| <b>TOTALE MISSIONE 50</b>   | <b>Debito pubblico</b> | RS   | 0,00          | PR                             | 0,00          | I                                     | 33.670.895,29 | R                                  | 0,00 | EP  | 0,00 |
|                             |                        | CP   | 33.689.856,80 | PC                             | 33.670.895,29 | ECP                                   | 18.961,51     | P                                  | 0,00 | EC  | 0,00 |
|                             |                        | CS   | 33.689.856,80 | TP                             | 33.670.895,29 | FPV                                   | 0,00          | TV                                 | 0,00 | TR  | 0,00 |

**CONTO DEL BILANCIO - GESTIONE DELLE SPESE**

| MISSIONE, PROGRAMMA,<br>TITOLO | DENOMINAZIONE   | RESIDUI PASSIVI AL<br>01/01/2013 (RS)       |                     | PAGAMENTI IN C/RESIDUI (PR)       |             | IMPEGNI (I)                              |                     | RIACCERTAMENTI RESIDUI (R)            |             | RESIDUI PASSIVI DA ESERCIZI<br>PRECEDENTI (EP=RS-PR-R-P)   |             |
|--------------------------------|---|---|---------------------|-----------------------------------|-------------|--|---------------------|---------------------------------------|-------------|--|-------------|
|                                |   | PREVISIONI DEFINITIVE DI<br>COMPETENZA (CP) |                     | PAGAMENTI IN<br>C/COMPETENZA (PC) |             | ECONOMIE DI COMPETENZA<br>(ECP=CP-I-FPV) |                     | ELIMINAZIONE PER<br>PERENZIONE (P)    |             | RESIDUI PASSIVI DA<br>ESERCIZIO DI COMPETENZA<br>(EC=I-PC) |             |
|                                |   | PREVISIONI DEFINITIVE DI<br>CASSA (CS)      |                     | TOTALE PAGAMENTI<br>(TP=PR+PC)    |             | FONDO PLURIENNALE<br>VINCOLATO (FPV)     |                     | TOTALE VARIAZIONI RESIDUI<br>(TV=R+P) |             | TOTALE RESIDUI PASSIVI DA<br>RIPORTARE (TR=EP+EC)          |             |
| <i>MISSIONE</i> 60             | <i>Anticipazioni finanziarie</i>  |   |                     |                                   |             |  |                     |                                       |             |  |             |
| 6001                           | Programma 01  | Restituzione anticipazioni di tesoreria     |                     |                                   |             |  |                     |                                       |             |  |             |
| <b>Titolo 1</b>                | <b>Spese correnti</b>   | RS  | 0,00                | PR                                | 0,00        | I  | 0,00                | R                                     | 0,00        | EP   | 0,00        |
|                                |   | CP  | 2.600,00            | PC                                | 0,00        | ECP                                      | 2.600,00            | P                                     | 0,00        | EC   | 0,00        |
|                                |   | CS  | 2.600,00            | TP                                | 0,00        | FPV                                      | 0,00                | TV                                    | 0,00        | TR   | 0,00        |
| <b>Titolo 5</b>                | <b>Chiusura Anticipazioni ricevute da istituto<br/>tesoriere/cassiere</b> | RS  | 0,00                | PR                                | 0,00        | I  | 0,00                | R                                     | 0,00        | EP   | 0,00        |
|                                |   | CP  | 2.600.000,00        | PC                                | 0,00        | ECP                                      | 2.600.000,00        | P                                     | 0,00        | EC   | 0,00        |
|                                |   | CS  | 0,00                | TP                                | 0,00        | FPV                                      | 0,00                | TV                                    | 0,00        | TR   | 0,00        |
| <b>Totale Programma</b>        | <b>01 Restituzione anticipazioni di tesoreria</b>                         | <b>RS</b>                                   | <b>0,00</b>         | <b>PR</b>                         | <b>0,00</b> | <b>I</b>                                 | <b>0,00</b>         | <b>R</b>                              | <b>0,00</b> | <b>EP</b>  | <b>0,00</b> |
|                                |   | <b>CP</b>                                   | <b>2.602.600,00</b> | <b>PC</b>                         | <b>0,00</b> | <b>ECP</b>                               | <b>2.602.600,00</b> | <b>P</b>                              | <b>0,00</b> | <b>EC</b>  | <b>0,00</b> |
|                                |   | <b>CS</b>                                   | <b>2.600,00</b>     | <b>TP</b>                         | <b>0,00</b> | <b>FPV</b>                               | <b>0,00</b>         | <b>TV</b>                             | <b>0,00</b> | <b>TR</b>  | <b>0,00</b> |
| <b>TOTALE MISSIONE 60</b>      | <b>Anticipazioni finanziarie</b>  | <b>RS</b>                                   | <b>0,00</b>         | <b>PR</b>                         | <b>0,00</b> | <b>I</b>                                 | <b>0,00</b>         | <b>R</b>                              | <b>0,00</b> | <b>EP</b>  | <b>0,00</b> |
|                                |   | <b>CP</b>                                   | <b>2.602.600,00</b> | <b>PC</b>                         | <b>0,00</b> | <b>ECP</b>                               | <b>2.602.600,00</b> | <b>P</b>                              | <b>0,00</b> | <b>EC</b>  | <b>0,00</b> |
|                                |   | <b>CS</b>                                   | <b>2.600,00</b>     | <b>TP</b>                         | <b>0,00</b> | <b>FPV</b>                               | <b>0,00</b>         | <b>TV</b>                             | <b>0,00</b> | <b>TR</b>  | <b>0,00</b> |

**CONTO DEL BILANCIO - GESTIONE DELLE SPESE**

| MISSIONE, PROGRAMMA, TITOLO | DENOMINAZIONE                  | RESIDUI PASSIVI AL 01/01/2013 (RS)  |           | PAGAMENTI IN C/RESIDUI (PR)    |           | IMPEGNI (I)                           |            | RIACCERTAMENTI RESIDUI (R)         |           | RESIDUI PASSIVI DA ESERCIZI PRECEDENTI (EP=RS-PR-R-P) |           |                      |
|-----------------------------|--------------------------------|---|-----------|--------------------------------|-----------|---------------------------------------|------------|------------------------------------|-----------|---|-----------|----------------------|
|                             |                                | PREVISIONI DEFINITIVE DI COMPETENZA (CP)                                  |           | PAGAMENTI IN C/COMPETENZA (PC) |           | ECONOMIE DI COMPETENZA (ECP=CP-I-FPV) |            | ELIMINAZIONE PER PERENZIONE (P)    |           | RESIDUI PASSIVI DA ESERCIZIO DI COMPETENZA (EC=I-PC)  |           |                      |
|                             |                                | PREVISIONI DEFINITIVE DI CASSA (CS)                                       |           | TOTALE PAGAMENTI (TP=PR+PC)    |           | FONDO PLURIENNALE VINCOLATO (FPV)     |            | TOTALE VARIAZIONI RESIDUI (TV=R+P) |           | TOTALE RESIDUI PASSIVI DA RIPORTARE (TR=EP+EC)        |           |                      |
| <i>MISSIONE</i> 99          | <i>Servizi per conto terzi</i> |   |           |                                |           |                                       |            |                                    |           |   |           |                      |
| 9901                        | Programma 01                   | <i>Servizi per conto terzi - partite di giro</i>                          |           |                                |           |                                       |            |                                    |           |   |           |                      |
|                             | <b>Titolo 7</b>                | <b>Uscite per conto terzi e partite di giro</b>                           | RS        | 1.028.436,86                   | PR        | 957.242,07                            | I          | 6.790.462,56                       | R         | 0,00  | EP        | 71.194,79            |
|                             |                                |   | CP        | 11.075.000,00                  | PC        | 5.641.722,35                          | ECP        | 4.284.537,44                       | P         | 0,00  | EC        | 1.148.740,21         |
|                             |                                |   | CS        | 12.103.436,86                  | TP        | 6.598.964,42                          | FPV        | 0,00                               | TV        | 0,00  | TR        | 1.219.935,00         |
| <b>Totale Programma</b>     | <b>01</b>                      | <b>Servizi per conto terzi - partite di giro</b>                          | <b>RS</b> | <b>1.028.436,86</b>            | <b>PR</b> | <b>957.242,07</b>                     | <b>I</b>   | <b>6.790.462,56</b>                | <b>R</b>  | <b>0,00</b>   | <b>EP</b> | <b>71.194,79</b>     |
|                             |                                |   | <b>CP</b> | <b>11.075.000,00</b>           | <b>PC</b> | <b>5.641.722,35</b>                   | <b>ECP</b> | <b>4.284.537,44</b>                | <b>P</b>  | <b>0,00</b>   | <b>EC</b> | <b>1.148.740,21</b>  |
|                             |                                |   | <b>CS</b> | <b>12.103.436,86</b>           | <b>TP</b> | <b>6.598.964,42</b>                   | <b>FPV</b> | <b>0,00</b>                        | <b>TV</b> | <b>0,00</b>   | <b>TR</b> | <b>1.219.935,00</b>  |
| 9902                        | Programma 02                   | <i>Anticipazione per il finanziamento del sistema sanitario nazionale</i> |           |                                |           |                                       |            |                                    |           |   |           |                      |
|                             |                                |   | RS        | 0,00                           | PR        | 0,00                                  | I          | 0,00                               | R         | 0,00  | EP        | 0,00                 |
|                             |                                |   | CP        | 0,00                           | PC        | 0,00                                  | ECP        | 0,00                               | P         | 0,00  | EC        | 0,00                 |
|                             |                                |   | CS        | 0,00                           | TP        | 0,00                                  | FPV        | 0,00                               | TV        | 0,00  | TR        | 0,00                 |
| <b>Totale Programma</b>     | <b>02</b>                      | <b>Anticipazione per il finanziamento del sistema sanitario nazionale</b> | <b>RS</b> | <b>0,00</b>                    | <b>PR</b> | <b>0,00</b>                           | <b>I</b>   | <b>0,00</b>                        | <b>R</b>  | <b>0,00</b>   | <b>EP</b> | <b>0,00</b>          |
|                             |                                |   | <b>CP</b> | <b>0,00</b>                    | <b>PC</b> | <b>0,00</b>                           | <b>ECP</b> | <b>0,00</b>                        | <b>P</b>  | <b>0,00</b>   | <b>EC</b> | <b>0,00</b>          |
|                             |                                |   | <b>CS</b> | <b>0,00</b>                    | <b>TP</b> | <b>0,00</b>                           | <b>FPV</b> | <b>0,00</b>                        | <b>TV</b> | <b>0,00</b>   | <b>TR</b> | <b>0,00</b>          |
| <b>TOTALE MISSIONE</b>      | <b>99</b>                      | <b>Servizi per conto terzi</b>  | <b>RS</b> | <b>1.028.436,86</b>            | <b>PR</b> | <b>957.242,07</b>                     | <b>I</b>   | <b>6.790.462,56</b>                | <b>R</b>  | <b>0,00</b>   | <b>EP</b> | <b>71.194,79</b>     |
|                             |                                |   | <b>CP</b> | <b>11.075.000,00</b>           | <b>PC</b> | <b>5.641.722,35</b>                   | <b>ECP</b> | <b>4.284.537,44</b>                | <b>P</b>  | <b>0,00</b>   | <b>EC</b> | <b>1.148.740,21</b>  |
|                             |                                |   | <b>CS</b> | <b>12.103.436,86</b>           | <b>TP</b> | <b>6.598.964,42</b>                   | <b>FPV</b> | <b>0,00</b>                        | <b>TV</b> | <b>0,00</b>   | <b>TR</b> | <b>1.219.935,00</b>  |
|                             |                                | <b>TOTALE MISSIONI</b>  | <b>RS</b> | <b>41.468.322,60</b>           | <b>PR</b> | <b>33.197.363,48</b>                  | <b>I</b>   | <b>148.913.641,22</b>              | <b>R</b>  | <b>622.413,42</b>                                     | <b>EP</b> | <b>7.648.545,70</b>  |
|                             |                                |   | <b>CP</b> | <b>307.086.506,70</b>          | <b>PC</b> | <b>129.936.563,25</b>                 | <b>ECP</b> | <b>72.618.557,03</b>               | <b>P</b>  | <b>0,00</b>   | <b>EC</b> | <b>18.977.077,97</b> |
|                             |                                |   | <b>CS</b> | <b>201.345.012,30</b>          | <b>TP</b> | <b>163.133.926,73</b>                 | <b>FPV</b> | <b>85.554.308,45</b>               | <b>TV</b> | <b>622.413,42</b>                                     | <b>TR</b> | <b>26.625.623,67</b> |
|                             |                                | <b>TOTALE GENERALE DELLE SPESE</b>  | <b>RS</b> | <b>41.468.322,60</b>           | <b>PR</b> | <b>33.197.363,48</b>                  | <b>I</b>   | <b>148.913.641,22</b>              | <b>R</b>  | <b>622.413,42</b>                                     | <b>EP</b> | <b>7.648.545,70</b>  |
|                             |                                |   | <b>CP</b> | <b>307.086.506,70</b>          | <b>PC</b> | <b>129.936.563,25</b>                 | <b>ECP</b> | <b>72.618.557,03</b>               | <b>P</b>  | <b>0,00</b>   | <b>EC</b> | <b>18.977.077,97</b> |
|                             |                                |   | <b>CS</b> | <b>201.345.012,30</b>          | <b>TP</b> | <b>163.133.926,73</b>                 | <b>FPV</b> | <b>85.554.308,45</b>               | <b>TV</b> | <b>622.413,42</b>                                     | <b>TR</b> | <b>26.625.623,67</b> |

# **RIEPILOGO GENERALE DELLE SPESE PER TITOLI**



CONTO DEL BILANCIO - RIEPILOGO GENERALE DELLE SPESE

| TIITOLO                            | DENOMINAZIONE   | RESIDUI PASSIVI AL 01/01/2013 (RS)       |                       | PAGAMENTI IN C/RESIDUI (PR)    |                       | IMPEGNI (I)                           |                       | RIACCERTAMENTI RESIDUI (R)         |                   | RESIDUI PASSIVI DA ESERCIZI PRECEDENTI (EP=RS-PR-R-P) |                      |
|------------------------------------|---|--|-----------------------|--------------------------------|-----------------------|---------------------------------------|-----------------------|------------------------------------|-------------------|---|----------------------|
|                                    |   | PREVISIONI DEFINITIVE DI COMPETENZA (CP) |                       | PAGAMENTI IN C/COMPETENZA (PC) |                       | ECONOMIE DI COMPETENZA (ECP=CP-I-FPV) |                       | ELIMINAZIONE PER PERENZIONE (P)    |                   | RESIDUI PASSIVI DA ESERCIZIO DI COMPETENZA (EC=I-PC)  |                      |
|                                    |   | PREVISIONI DEFINITIVE DI CASSA (CS)      |                       | TOTALE PAGAMENTI (TP=PR+PC)    |                       | FONDO PLURIENNALE VINCOLATO (FPV)     |                       | TOTALE VARIAZIONI RESIDUI (TV=R+P) |                   | TOTALE RESIDUI PASSIVI DA RIPORTARE (TR=EP+EC)        |                      |
| <b>Titolo 1</b>                    | <b>Spese correnti</b>   | RS                                       | 20.566.642,43         | PR                             | 15.509.718,20         | I                                     | 90.374.179,42         | R                                  | 559.170,07        | EP  | 4.497.754,16         |
|                                    |   | CP                                       | 101.634.602,32        | PC                             | 76.406.124,54         | ECP                                   | 8.526.092,42          | P                                  | 0,00              | EC  | 13.968.054,88        |
|                                    |   | CS                                       | 119.080.378,07        | TP                             | 91.915.842,74         | FPV                                   | 2.734.330,48          | TV                                 | 559.170,07        | TR  | 18.465.809,04        |
| <b>Titolo 2</b>                    | <b>Spese in conto capitale</b>  | RS                                       | 19.873.243,31         | PR                             | 16.730.403,21         | I                                     | 13.225.027,74         | R                                  | 63.243,35         | EP  | 3.079.596,75         |
|                                    |   | CP                                       | 103.087.047,58        | PC                             | 9.364.744,86          | ECP                                   | 7.042.041,87          | P                                  | 0,00              | EC  | 3.860.282,88         |
|                                    |   | CS                                       | 31.471.340,57         | TP                             | 26.095.148,07         | FPV                                   | 82.819.977,97         | TV                                 | 63.243,35         | TR  | 6.939.879,63         |
| <b>Titolo 3</b>                    | <b>Spese per incremento attività finanziarie</b>                      | RS                                       | 0,00                  | PR                             | 0,00                  | I                                     | 4.853.076,21          | R                                  | 0,00              | EP  | 0,00                 |
|                                    |   | CP                                       | 55.000.000,00         | PC                             | 4.853.076,21          | ECP                                   | 50.146.923,79         | P                                  | 0,00              | EC  | 0,00                 |
|                                    |   | CS                                       | 5.000.000,00          | TP                             | 4.853.076,21          | FPV                                   | 0,00                  | TV                                 | 0,00              | TR  | 0,00                 |
| <b>Titolo 4</b>                    | <b>Rimborso Prestiti</b>  | RS                                       | 0,00                  | PR                             | 0,00                  | I                                     | 33.670.895,29         | R                                  | 0,00              | EP  | 0,00                 |
|                                    |   | CP                                       | 33.689.856,80         | PC                             | 33.670.895,29         | ECP                                   | 18.961,51             | P                                  | 0,00              | EC  | 0,00                 |
|                                    |   | CS                                       | 33.689.856,80         | TP                             | 33.670.895,29         | FPV                                   | 0,00                  | TV                                 | 0,00              | TR  | 0,00                 |
| <b>Titolo 5</b>                    | <b>Chiusura Anticipazioni ricevute da istituto tesoriere/cassiere</b> | RS                                       | 0,00                  | PR                             | 0,00                  | I                                     | 0,00                  | R                                  | 0,00              | EP  | 0,00                 |
|                                    |   | CP                                       | 2.600.000,00          | PC                             | 0,00                  | ECP                                   | 2.600.000,00          | P                                  | 0,00              | EC  | 0,00                 |
|                                    |   | CS                                       | 0,00                  | TP                             | 0,00                  | FPV                                   | 0,00                  | TV                                 | 0,00              | TR  | 0,00                 |
| <b>Titolo 7</b>                    | <b>Uscite per partite di giro</b>                                     | RS                                       | 1.028.436,86          | PR                             | 957.242,07            | I                                     | 6.790.462,56          | R                                  | 0,00              | EP  | 71.194,79            |
|                                    |   | CP                                       | 11.075.000,00         | PC                             | 5.641.722,35          | ECP                                   | 4.284.537,44          | P                                  | 0,00              | EC  | 1.148.740,21         |
|                                    |   | CS                                       | 12.103.436,86         | TP                             | 6.598.964,42          | FPV                                   | 0,00                  | TV                                 | 0,00              | TR  | 1.219.935,00         |
| <b>TOTALE TITOLI</b>               |   | RS                                       | <b>41.468.322,60</b>  | PR                             | <b>33.197.363,48</b>  | I                                     | <b>148.913.641,22</b> | R                                  | <b>622.413,42</b> | EP  | <b>7.648.545,70</b>  |
|                                    |   | CP                                       | <b>307.086.506,70</b> | PC                             | <b>129.936.563,25</b> | ECP                                   | <b>72.618.557,03</b>  | P                                  | <b>0,00</b>       | EC  | <b>18.977.077,97</b> |
|                                    |   | CS                                       | <b>201.345.012,30</b> | TP                             | <b>163.133.926,73</b> | FPV                                   | <b>85.554.308,45</b>  | TV                                 | <b>622.413,42</b> | TR  | <b>26.625.623,67</b> |
| <b>TOTALE GENERALE DELLE SPESE</b> |   | RS                                       | <b>41.468.322,60</b>  | PR                             | <b>33.197.363,48</b>  | I                                     | <b>148.913.641,22</b> | R                                  | <b>622.413,42</b> | EP  | <b>7.648.545,70</b>  |
|                                    |   | CP                                       | <b>129.936.563,25</b> | PC                             | <b>129.936.563,25</b> | ECP                                   | <b>72.618.557,03</b>  | P                                  | <b>0,00</b>       | EC  | <b>18.977.077,97</b> |
|                                    |   | CS                                       | <b>201.345.012,30</b> | TP                             | <b>163.133.926,73</b> | FPV                                   | <b>85.554.308,45</b>  | TV                                 | <b>622.413,42</b> | TR  | <b>26.625.623,67</b> |



# **RIEPILOGO GENERALE DELLE SPESE PER MISSIONI**

**CONTO DEL BILANCIO - RIEPILOGO GENERALE DELLE SPESE PER MISSIONI**

| MISSIONE           | DENOMINAZIONE  | RESIDUI PASSIVI AL 01/01/2013 (RS)       |               | PAGAMENTI IN C/RESIDUI (PR)    |     | IMPEGNI (I)                           |    | RIACCERTAMENTI RESIDUI (R)         |    | RESIDUI PASSIVI DA ESERCIZI PRECEDENTI (EP=RS-PR-R-P) |  |
|--------------------|--|--|---------------|--------------------------------|-----|---------------------------------------|----|------------------------------------|----|---|--|
|                    |  | PREVISIONI DEFINITIVE DI COMPETENZA (CP) |               | PAGAMENTI IN C/COMPETENZA (PC) |     | ECONOMIE DI COMPETENZA (ECP=CP-I-FPV) |    | ELIMINAZIONE PER PERENZIONE (P)    |    | RESIDUI PASSIVI DA ESERCIZIO DI COMPETENZA (EC=I-PC)  |  |
|                    |  | PREVISIONI DEFINITIVE DI CASSA (CS)      |               | TOTALE PAGAMENTI (TP=PR+PC)    |     | FONDO PLURIENNALE VINCOLATO (FPV)     |    | TOTALE VARIAZIONI RESIDUI (TV=R+P) |    | TOTALE RESIDUI PASSIVI DA RIPORTARE (TR=EP+EC)        |  |
| <b>MISSIONE 01</b> | <b>Servizi istituzionali e generali e di gestione</b>        | RS                                       | 3.291.515,13  | 2.636.072,08                   | I   | 29.810.625,13                         | R  | 81.315,38                          | EP | 574.127,67  |  |
|                    |  | CP                                       | 82.552.461,06 | 23.869.329,43                  | ECP | 52.165.142,19                         | P  | 0,00                               | EC | 5.941.295,70  |  |
|                    |  | CS                                       | 34.491.290,73 | 26.505.401,51                  | FPV | 576.693,74                            | TV | 81.315,38                          | TR | 6.515.423,37  |  |
| <b>MISSIONE 02</b> | <b>Giustizia</b>   | RS                                       | 0,00          | 0,00                           | I   | 0,00                                  | R  | 0,00                               | EP | 0,00  |  |
|                    |  | CP                                       | 0,00          | 0,00                           | ECP | 0,00                                  | P  | 0,00                               | EC | 0,00  |  |
|                    |  | CS                                       | 0,00          | 0,00                           | FPV | 0,00                                  | TV | 0,00                               | TR | 0,00  |  |
| <b>MISSIONE 03</b> | <b>Ordine pubblico e sicurezza</b>                           | RS                                       | 100.981,77    | 100.777,85                     | I   | 1.268.283,80                          | R  | 0,00                               | EP | 203,92  |  |
|                    |  | CP                                       | 5.907.280,18  | 1.207.789,56                   | ECP | 33.440,45                             | P  | 0,00                               | EC | 60.494,24   |  |
|                    |  | CS                                       | 1.417.262,89  | 1.308.567,41                   | FPV | 4.605.555,93                          | TV | 0,00                               | TR | 60.698,16   |  |
| <b>MISSIONE 04</b> | <b>Istruzione e diritto allo studio</b>                      | RS                                       | 11.159.570,10 | 9.229.953,86                   | I   | 15.893.581,47                         | R  | 69.889,44                          | EP | 1.859.726,80  |  |
|                    |  | CP                                       | 41.005.614,72 | 13.029.461,64                  | ECP | 4.670.670,33                          | P  | 0,00                               | EC | 2.864.119,83  |  |
|                    |  | CS                                       | 28.349.172,39 | 22.259.415,50                  | FPV | 20.441.362,92                         | TV | 69.889,44                          | TR | 4.723.846,63  |  |
| <b>MISSIONE 05</b> | <b>Tutela e valorizzazione dei beni e attività culturali</b> | RS                                       | 483.326,78    | 418.307,78                     | I   | 1.279.939,57                          | R  | 36.079,00                          | EP | 28.940,00   |  |
|                    |  | CP                                       | 1.393.977,40  | 914.580,87                     | ECP | 91.784,89                             | P  | 0,00                               | EC | 365.358,70  |  |
|                    |  | CS                                       | 1.854.870,24  | 1.332.888,65                   | FPV | 22.252,94                             | TV | 36.079,00                          | TR | 394.298,70  |  |
| <b>MISSIONE 06</b> | <b>Politiche giovanili, sport e tempo libero</b>             | RS                                       | 183.267,17    | 111.558,71                     | I   | 265.887,04                            | R  | 1.728,66                           | EP | 69.979,80   |  |
|                    |  | CP                                       | 271.260,00    | 122.000,78                     | ECP | 5.372,96                              | P  | 0,00                               | EC | 143.886,26  |  |
|                    |  | CS                                       | 454.527,17    | 233.559,49                     | FPV | 0,00                                  | TV | 1.728,66                           | TR | 213.866,06  |  |
| <b>MISSIONE 07</b> | <b>Turismo</b>   | RS                                       | 533.055,08    | 510.243,71                     | I   | 1.206.565,35                          | R  | 13.092,57                          | EP | 9.718,80  |  |
|                    |  | CP                                       | 1.772.753,70  | 785.856,24                     | ECP | 127.828,47                            | P  | 0,00                               | EC | 420.709,11  |  |
|                    |  | CS                                       | 1.734.429,92  | 1.296.099,95                   | FPV | 438.359,88                            | TV | 13.092,57                          | TR | 430.427,91  |  |

**CONTO DEL BILANCIO - RIEPILOGO GENERALE DELLE SPESE PER MISSIONI**

| MISSIONE           | DENOMINAZIONE   | RESIDUI PASSIVI AL 01/01/2013 (RS)       |               | PAGAMENTI IN C/RESIDUI (PR)    |     | IMPEGNI (I)                           |    | RIACCERTAMENTI RESIDUI (R)         |    | RESIDUI PASSIVI DA ESERCIZI PRECEDENTI (EP=RS-PR-R-P) |  |
|--------------------|---|--|---------------|--------------------------------|-----|---------------------------------------|----|------------------------------------|----|---|--|
|                    |   | PREVISIONI DEFINITIVE DI COMPETENZA (CP) |               | PAGAMENTI IN C/COMPETENZA (PC) |     | ECONOMIE DI COMPETENZA (ECP=CP-I-FPV) |    | ELIMINAZIONE PER PERENZIONE (P)    |    | RESIDUI PASSIVI DA ESERCIZIO DI COMPETENZA (EC=I-PC)  |  |
|                    |   | PREVISIONI DEFINITIVE DI CASSA (CS)      |               | TOTALE PAGAMENTI (TP=PR+PC)    |     | FONDO PLURIENNALE VINCOLATO (FPV)     |    | TOTALE VARIAZIONI RESIDUI (TV=R+P) |    | TOTALE RESIDUI PASSIVI DA RIPORTARE (TR=EP+EC)        |  |
| <b>MISSIONE 08</b> | <b>Assetto del territorio ed edilizia abitativa</b>                 | RS                                       | 43.062,79     | 43.062,79                      | I   | 584.888,72                            | R  | 0,00                               | EP | 0,00  |  |
|                    |   | CP                                       | 616.435,00    | 547.562,83                     | ECP | 31.546,28                             | P  | 0,00                               | EC | 37.325,89   |  |
|                    |   | CS                                       | 644.497,79    | 590.625,62                     | FPV | 0,00                                  | TV | 0,00                               | TR | 37.325,89   |  |
| <b>MISSIONE 09</b> | <b>Sviluppo sostenibile e tutela del territorio e dell'ambiente</b> | RS                                       | 3.319.077,51  | 2.020.885,01                   | I   | 4.457.848,68                          | R  | 14.715,55                          | EP | 1.283.476,95  |  |
|                    |   | CP                                       | 18.818.712,23 | 3.598.415,28                   | ECP | 693.478,75                            | P  | 0,00                               | EC | 859.433,40  |  |
|                    |   | CS                                       | 8.446.986,39  | 5.619.300,29                   | FPV | 13.667.384,80                         | TV | 14.715,55                          | TR | 2.142.910,35  |  |
| <b>MISSIONE 10</b> | <b>Trasporti e diritto alla mobilità</b>                            | RS                                       | 16.285.173,33 | 13.323.715,56                  | I   | 37.613.032,64                         | R  | 90.539,13                          | EP | 2.870.918,64  |  |
|                    |   | CP                                       | 85.911.660,07 | 34.593.755,97                  | ECP | 4.390.999,81                          | P  | 0,00                               | EC | 3.019.276,67  |  |
|                    |   | CS                                       | 55.040.073,13 | 47.917.471,53                  | FPV | 43.907.627,62                         | TV | 90.539,13                          | TR | 5.890.195,31  |  |
| <b>MISSIONE 11</b> | <b>Soccorso civile</b>  | RS                                       | 203.799,18    | 66.445,19                      | I   | 655.972,59                            | R  | 11.460,08                          | EP | 125.893,91  |  |
|                    |   | CP                                       | 796.890,00    | 331.230,03                     | ECP | 28.117,41                             | P  | 0,00                               | EC | 324.742,56  |  |
|                    |   | CS                                       | 585.895,02    | 397.675,22                     | FPV | 112.800,00                            | TV | 11.460,08                          | TR | 450.636,47  |  |
| <b>MISSIONE 12</b> | <b>Diritti sociali, politiche sociali e famiglie</b>                | RS                                       | 1.209.269,02  | 1.112.202,63                   | I   | 2.584.743,45                          | R  | 24.472,71                          | EP | 72.593,68   |  |
|                    |   | CP                                       | 3.639.223,28  | 1.666.361,86                   | ECP | 264.122,78                            | P  | 0,00                               | EC | 918.381,59  |  |
|                    |   | CS                                       | 4.489.229,80  | 2.778.564,49                   | FPV | 790.357,05                            | TV | 24.472,71                          | TR | 990.975,27  |  |
| <b>MISSIONE 13</b> | <b>Tutela della salute</b>  | RS                                       | 0,00          | 0,00                           | I   | 0,00                                  | R  | 0,00                               | EP | 0,00  |  |
|                    |   | CP                                       | 0,00          | 0,00                           | ECP | 0,00                                  | P  | 0,00                               | EC | 0,00  |  |
|                    |   | CS                                       | 0,00          | 0,00                           | FPV | 0,00                                  | TV | 0,00                               | TR | 0,00  |  |
| <b>MISSIONE 14</b> | <b>Sviluppo economico e competitività</b>                           | RS                                       | 103.104,93    | 81.713,82                      | I   | 225.599,53                            | R  | 0,00                               | EP | 21.391,11   |  |
|                    |   | CP                                       | 229.700,00    | 186.116,09                     | ECP | 4.100,47                              | P  | 0,00                               | EC | 39.483,44   |  |
|                    |   | CS                                       | 332.804,93    | 267.829,91                     | FPV | 0,00                                  | TV | 0,00                               | TR | 60.874,55   |  |

**CONTO DEL BILANCIO - RIEPILOGO GENERALE DELLE SPESE PER MISSIONI**

| MISSIONE           | DENOMINAZIONE   | RESIDUI PASSIVI AL 01/01/2013 (RS)       |               | PAGAMENTI IN C/RESIDUI (PR)    |     | IMPEGNI (I)                           |    | RIACCERTAMENTI RESIDUI (R)         |    | RESIDUI PASSIVI DA ESERCIZI PRECEDENTI (EP=RS-PR-R-P) |  |
|--------------------|---|--|---------------|--------------------------------|-----|---------------------------------------|----|------------------------------------|----|---|--|
|                    |   | PREVISIONI DEFINITIVE DI COMPETENZA (CP) |               | PAGAMENTI IN C/COMPETENZA (PC) |     | ECONOMIE DI COMPETENZA (ECP=CP-I-FPV) |    | ELIMINAZIONE PER PERENZIONE (P)    |    | RESIDUI PASSIVI DA ESERCIZIO DI COMPETENZA (EC=I-PC)  |  |
|                    |   | PREVISIONI DEFINITIVE DI CASSA (CS)      |               | TOTALE PAGAMENTI (TP=PR+PC)    |     | FONDO PLURIENNALE VINCOLATO (FPV)     |    | TOTALE VARIAZIONI RESIDUI (TV=R+P) |    | TOTALE RESIDUI PASSIVI DA RIPORTARE (TR=EP+EC)        |  |
| <b>MISSIONE 15</b> | <b>Politiche per il lavoro e la formazione professionale</b>  | RS                                       | 2.415.063,98  | 1.825.383,47                   | I   | 9.488.682,39                          | R  | 88.698,96                          | EP | 500.981,55  |  |
|                    |   | CP                                       | 10.808.969,22 | 7.577.593,45                   | ECP | 796.007,38                            | P  | 0,00                               | EC | 1.911.088,94  |  |
|                    |   | CS                                       | 12.998.510,14 | 9.402.976,92                   | FPV | 524.279,45                            | TV | 88.698,96                          | TR | 2.412.070,49  |  |
| <b>MISSIONE 16</b> | <b>Agricoltura, politiche agroalimentari e pesca</b>          | RS                                       | 569.098,27    | 508.923,58                     | I   | 2.316.382,32                          | R  | 1.187,91                           | EP | 58.986,78   |  |
|                    |   | CP                                       | 2.895.082,97  | 1.625.082,75                   | ECP | 231.792,48                            | P  | 0,00                               | EC | 691.299,57  |  |
|                    |   | CS                                       | 3.135.753,76  | 2.134.006,33                   | FPV | 346.908,17                            | TV | 1.187,91                           | TR | 750.286,35  |  |
| <b>MISSIONE 17</b> | <b>Energia e diversificazione delle fonti energetiche</b>     | RS                                       | 18.659,90     | 18.410,85                      | I   | 0,00                                  | R  | 0,00                               | EP | 249,05  |  |
|                    |   | CP                                       | 0,00          | 0,00                           | ECP | 0,00                                  | P  | 0,00                               | EC | 0,00  |  |
|                    |   | CS                                       | 18.410,85     | 18.410,85                      | FPV | 0,00                                  | TV | 0,00                               | TR | 249,05  |  |
| <b>MISSIONE 18</b> | <b>Relazione con le altre autonomie territoriali e locali</b> | RS                                       | 7.000,00      | 4.749,35                       | I   | 10.000,00                             | R  | 2.250,65                           | EP | 0,00  |  |
|                    |   | CP                                       | 10.000,00     | 0,00                           | ECP | 0,00                                  | P  | 0,00                               | EC | 10.000,00   |  |
|                    |   | CS                                       | 17.000,00     | 4.749,35                       | FPV | 0,00                                  | TV | 2.250,65                           | TR | 10.000,00   |  |
| <b>MISSIONE 19</b> | <b>Relazioni internazionali</b>                               | RS                                       | 514.860,80    | 227.715,17                     | I   | 790.250,69                            | R  | 186.983,38                         | EP | 100.162,25  |  |
|                    |   | CP                                       | 1.200.638,64  | 568.808,83                     | ECP | 289.662,00                            | P  | 0,00                               | EC | 221.441,86  |  |
|                    |   | CS                                       | 1.538.403,49  | 796.524,00                     | FPV | 120.725,95                            | TV | 186.983,38                         | TR | 321.604,11  |  |
| <b>MISSIONE 20</b> | <b>Fondi e accantonamenti</b>                                 | RS                                       | 0,00          | 0,00                           | I   | 0,00                                  | R  | 0,00                               | EP | 0,00  |  |
|                    |   | CP                                       | 1.888.391,43  | 0,00                           | ECP | 1.888.391,43                          | P  | 0,00                               | EC | 0,00  |  |
|                    |   | CS                                       | 0,00          | 0,00                           | FPV | 0,00                                  | TV | 0,00                               | TR | 0,00  |  |
| <b>MISSIONE 50</b> | <b>Debito pubblico</b>  | RS                                       | 0,00          | 0,00                           | I   | 33.670.895,29                         | R  | 0,00                               | EP | 0,00  |  |
|                    |   | CP                                       | 33.689.856,80 | 33.670.895,29                  | ECP | 18.961,51                             | P  | 0,00                               | EC | 0,00  |  |
|                    |   | CS                                       | 33.689.856,80 | 33.670.895,29                  | FPV | 0,00                                  | TV | 0,00                               | TR | 0,00  |  |

**CONTO DEL BILANCIO - RIEPILOGO GENERALE DELLE SPESE PER MISSIONI**

| MISSIONE                           | DENOMINAZIONE                    | RESIDUI PASSIVI AL 01/01/2013 (RS)       |                       | PAGAMENTI IN C/RESIDUI (PR)    |                       | IMPEGNI (I)                           |                       | RIACCERTAMENTI RESIDUI (R)         |                   | RESIDUI PASSIVI DA ESERCIZI PRECEDENTI (EP=RS-PR-R-P) |                      |
|------------------------------------|----------------------------------|--|-----------------------|--------------------------------|-----------------------|---------------------------------------|-----------------------|------------------------------------|-------------------|---|----------------------|
|                                    |                                  | PREVISIONI DEFINITIVE DI COMPETENZA (CP) |                       | PAGAMENTI IN C/COMPETENZA (PC) |                       | ECONOMIE DI COMPETENZA (ECP=CP-I-FPV) |                       | ELIMINAZIONE PER PERENZIONE (P)    |                   | RESIDUI PASSIVI DA ESERCIZIO DI COMPETENZA (EC=I-PC)  |                      |
|                                    |                                  | PREVISIONI DEFINITIVE DI CASSA (CS)      |                       | TOTALE PAGAMENTI (TP=PR+PC)    |                       | FONDO PLURIENNALE VINCOLATO (FPV)     |                       | TOTALE VARIAZIONI RESIDUI (TV=R+P) |                   | TOTALE RESIDUI PASSIVI DA RIPORTARE (TR=EP+EC)        |                      |
| <b>MISSIONE 60</b>                 | <i>Anticipazioni finanziarie</i> | RS                                       | 0,00                  |                                | 0,00                  | I                                     | 0,00                  | R                                  | 0,00              | EP  | 0,00                 |
|                                    |                                  | CP                                       | 2.602.600,00          |                                | 0,00                  | ECP                                   | 2.602.600,00          | P                                  | 0,00              | EC  | 0,00                 |
|                                    |                                  | CS                                       | 2.600,00              |                                | 0,00                  | FPV                                   | 0,00                  | TV                                 | 0,00              | TR  | 0,00                 |
| <b>MISSIONE 99</b>                 | <i>Servizi per conto terzi</i>   | RS                                       | 1.028.436,86          |                                | 957.242,07            | I                                     | 6.790.462,56          | R                                  | 0,00              | EP  | 71.194,79            |
|                                    |                                  | CP                                       | 11.075.000,00         |                                | 5.641.722,35          | ECP                                   | 4.284.537,44          | P                                  | 0,00              | EC  | 1.148.740,21         |
|                                    |                                  | CS                                       | 12.103.436,86         |                                | 6.598.964,42          | FPV                                   | 0,00                  | TV                                 | 0,00              | TR  | 1.219.935,00         |
| <b>TOTALE MISSIONI</b>             |                                  | RS                                       | <b>41.468.322,60</b>  | PR                             | <b>33.197.363,48</b>  | I                                     | <b>148.913.641,22</b> | R                                  | <b>622.413,42</b> | EP  | <b>7.648.545,70</b>  |
|                                    |                                  | CP                                       | <b>307.086.506,70</b> | PC                             | <b>129.936.563,25</b> | ECP                                   | <b>72.618.557,03</b>  | P                                  | <b>0,00</b>       | EC  | <b>18.977.077,97</b> |
|                                    |                                  | CS                                       | <b>201.345.012,30</b> | TP                             | <b>163.133.926,73</b> | FPV                                   | <b>85.554.308,45</b>  | TV                                 | <b>622.413,42</b> | TR  | <b>26.625.623,67</b> |
| <b>TOTALE GENERALE DELLE SPESE</b> |                                  | RS                                       | <b>41.468.322,60</b>  | PR                             | <b>33.197.363,48</b>  | I                                     | <b>148.913.641,22</b> | R                                  | <b>622.413,42</b> | EP  | <b>7.648.545,70</b>  |
|                                    |                                  | CP                                       |                       | PC                             | <b>129.936.563,25</b> | ECP                                   | <b>72.618.557,03</b>  | P                                  | <b>0,00</b>       | EC  | <b>18.977.077,97</b> |
|                                    |                                  | CS                                       | <b>201.345.012,30</b> | TP                             | <b>163.133.926,73</b> | FPV                                   | <b>85.554.308,45</b>  | TV                                 | <b>622.413,42</b> | TR  | <b>26.625.623,67</b> |

# **SPESE PER FUNZIONI DELEGATE DALLE REGIONI**



**CONTO DEL BILANCIO - GESTIONE DELLE SPESE  
FUNZIONI DELEGATE DALLE REGIONI**

| MISSIONE, PROGRAMMA,<br>TITOLO | DENOMINAZIONE   | RESIDUI PASSIVI AL<br>01/01/2013 (RS)       |                   | PAGAMENTI IN C/RESIDUI (PR)       |                   | IMPEGNI (I)                              |                   | RIACCERTAMENTI RESIDUI (R)            |             | RESIDUI PASSIVI DA ESERCIZI<br>PRECEDENTI (EP=RS-PR-R-P)   |                  |
|--------------------------------|---|---|-------------------|-----------------------------------|-------------------|--|-------------------|---------------------------------------|-------------|--|------------------|
|                                |   | PREVISIONI DEFINITIVE DI<br>COMPETENZA (CP) |                   | PAGAMENTI IN<br>C/COMPETENZA (PC) |                   | ECONOMIE DI COMPETENZA<br>(ECP=CP-I-FPV) |                   | ELIMINAZIONE PER<br>PERENZIONE (P)    |             | RESIDUI PASSIVI DA<br>ESERCIZIO DI COMPETENZA<br>(EC=I-PC) |                  |
|                                |   | PREVISIONI DEFINITIVE DI<br>CASSA (CS)      |                   | TOTALE PAGAMENTI<br>(TP=PR+PC)    |                   | FONDO PLURIENNALE<br>VINCOLATO (FPV)     |                   | TOTALE VARIAZIONI RESIDUI<br>(TV=R+P) |             | TOTALE RESIDUI PASSIVI DA<br>RIPORTARE (TR=EP+EC)          |                  |
| <i>MISSIONE</i> 05             | <i>Tutela e valorizzazione dei beni e attività culturali</i>            |   |                   |                                   |                   |  |                   |                                       |             |  |                  |
| 0502 Programma                 | 02 Attività culturali e interventi diversi nel settore culturale        |   |                   |                                   |                   |  |                   |                                       |             |  |                  |
| <b>Titolo 1</b>                | <b>Spese correnti</b>   | RS  | 62.305,29         | PR                                | 60.455,29         | I  | 732.560,89        | R                                     | 0,00        | EP   | 1.850,00         |
|                                |   | CP  | 760.243,94        | PC                                | 666.330,13        | ECP                                      | 5.430,11          | P                                     | 0,00        | EC   | 66.230,76        |
|                                |   | CS  | 800.296,29        | TP                                | 726.785,42        | FPV                                      | 22.252,94         | TV                                    | 0,00        | TR   | 68.080,76        |
| <b>Titolo 2</b>                | <b>Spese in conto capitale</b>  | RS  | 0,00              | PR                                | 0,00              | I  | 0,00              | R                                     | 0,00        | EP   | 0,00             |
|                                |   | CP  | 0,00              | PC                                | 0,00              | ECP                                      | 0,00              | P                                     | 0,00        | EC   | 0,00             |
|                                |   | CS  | 0,00              | TP                                | 0,00              | FPV                                      | 0,00              | TV                                    | 0,00        | TR   | 0,00             |
| <b>Titolo 3</b>                | <b>Spese per incremento attività finanziarie</b>                        | RS  | 0,00              | PR                                | 0,00              | I  | 0,00              | R                                     | 0,00        | EP   | 0,00             |
|                                |   | CP  | 0,00              | PC                                | 0,00              | ECP                                      | 0,00              | P                                     | 0,00        | EC   | 0,00             |
|                                |   | CS  | 0,00              | TP                                | 0,00              | FPV                                      | 0,00              | TV                                    | 0,00        | TR   | 0,00             |
| <b>Totale Programma</b>        | <b>02 Attività culturali e interventi diversi nel settore culturale</b> | RS  | <b>62.305,29</b>  | PR                                | <b>60.455,29</b>  | I  | <b>732.560,89</b> | R                                     | <b>0,00</b> | EP   | <b>1.850,00</b>  |
|                                |   | CP  | <b>760.243,94</b> | PC                                | <b>666.330,13</b> | ECP                                      | <b>5.430,11</b>   | P                                     | <b>0,00</b> | EC   | <b>66.230,76</b> |
|                                |   | CS  | <b>800.296,29</b> | TP                                | <b>726.785,42</b> | FPV                                      | <b>22.252,94</b>  | TV                                    | <b>0,00</b> | TR   | <b>68.080,76</b> |
| <b>TOTALE MISSIONE 05</b>      | <b>Tutela e valorizzazione dei beni e attività culturali</b>            | RS  | <b>62.305,29</b>  | PR                                | <b>60.455,29</b>  | I  | <b>732.560,89</b> | R                                     | <b>0,00</b> | EP   | <b>1.850,00</b>  |
|                                |   | CP  | <b>760.243,94</b> | PC                                | <b>666.330,13</b> | ECP                                      | <b>5.430,11</b>   | P                                     | <b>0,00</b> | EC   | <b>66.230,76</b> |
|                                |   | CS  | <b>800.296,29</b> | TP                                | <b>726.785,42</b> | FPV                                      | <b>22.252,94</b>  | TV                                    | <b>0,00</b> | TR   | <b>68.080,76</b> |

**CONTO DEL BILANCIO - GESTIONE DELLE SPESE  
FUNZIONI DELEGATE DALLE REGIONI**

| MISSIONE, PROGRAMMA,<br>TITOLO | DENOMINAZIONE                                    | RESIDUI PASSIVI AL<br>01/01/2013 (RS)            |                             | PAGAMENTI IN C/RESIDUI (PR)       |            | IMPEGNI (I)                              |            | RIACCERTAMENTI RESIDUI (R)            |      | RESIDUI PASSIVI DA ESERCIZI<br>PRECEDENTI (EP=RS-PR-R-P)   |            |           |
|--------------------------------|--|--|-----------------------------|-----------------------------------|------------|--|------------|---------------------------------------|------|--|------------|-----------|
|                                |  | PREVISIONI DEFINITIVE DI<br>COMPETENZA (CP)      |                             | PAGAMENTI IN<br>C/COMPETENZA (PC) |            | ECONOMIE DI COMPETENZA<br>(ECP=CP-I-FPV) |            | ELIMINAZIONE PER<br>PERENZIONE (P)    |      | RESIDUI PASSIVI DA<br>ESERCIZIO DI COMPETENZA<br>(EC=I-PC) |            |           |
|                                |  | PREVISIONI DEFINITIVE DI<br>CASSA (CS)           |                             | TOTALE PAGAMENTI<br>(TP=PR+PC)    |            | FONDO PLURIENNALE<br>VINCOLATO (FPV)     |            | TOTALE VARIAZIONI RESIDUI<br>(TV=R+P) |      | TOTALE RESIDUI PASSIVI DA<br>RIPORTARE (TR=EP+EC)          |            |           |
| <b>MISSIONE</b>                | <b>06</b>  | <b>Politiche giovanili, sport e tempo libero</b> |                             |                                   |            |  |            |                                       |      |  |            |           |
| <b>0601</b>                    | <b>Programma</b>                                 | <b>01</b>  | <b>Sport e tempo libero</b> |                                   |            |  |            |                                       |      |  |            |           |
| <b>Titolo 1</b>                | <b>Spese correnti</b>                            | RS   | 175.112,21                  | PR                                | 105.592,12 | I  | 261.976,19 | R                                     | 1,81 | EP   | 69.518,28  |           |
|                                |  | CP   | 267.260,00                  | PC                                | 120.129,93 | ECP                                      | 5.283,81   | P                                     | 0,00 | EC   | 141.846,26 |           |
|                                |  | CS   | 442.372,21                  | TP                                | 225.722,05 | FPV                                      | 0,00       | TV                                    | 1,81 | TR   | 211.364,54 |           |
| <b>Titolo 2</b>                | <b>Spese in conto capitale</b>                   | RS   | 0,00                        | PR                                | 0,00       | I  | 0,00       | R                                     | 0,00 | EP   | 0,00       |           |
|                                |  | CP   | 0,00                        | PC                                | 0,00       | ECP                                      | 0,00       | P                                     | 0,00 | EC   | 0,00       |           |
|                                |  | CS   | 0,00                        | TP                                | 0,00       | FPV                                      | 0,00       | TV                                    | 0,00 | TR   | 0,00       |           |
| <b>Titolo 3</b>                | <b>Spese per incremento attività finanziarie</b> | RS   | 0,00                        | PR                                | 0,00       | I  | 0,00       | R                                     | 0,00 | EP   | 0,00       |           |
|                                |  | CP   | 0,00                        | PC                                | 0,00       | ECP                                      | 0,00       | P                                     | 0,00 | EC   | 0,00       |           |
|                                |  | CS   | 0,00                        | TP                                | 0,00       | FPV                                      | 0,00       | TV                                    | 0,00 | TR   | 0,00       |           |
| <b>Totale Programma</b>        | <b>01</b>  | <b>Sport e tempo libero</b>                      |                             |                                   |            |  |            |                                       |      |  |            |           |
|                                |  | RS   | 175.112,21                  | PR                                | 105.592,12 | I  | 261.976,19 | R                                     | 1,81 | EP   | 69.518,28  |           |
|                                |  | CP   | 267.260,00                  | PC                                | 120.129,93 | ECP                                      | 5.283,81   | P                                     | 0,00 | EC   | 141.846,26 |           |
|                                |  | CS   | 442.372,21                  | TP                                | 225.722,05 | FPV                                      | 0,00       | TV                                    | 1,81 | TR   | 211.364,54 |           |
| <b>TOTALE MISSIONE 06</b>      | <b>Politiche giovanili, sport e tempo libero</b> |  | RS                          | 175.112,21                        | PR         | 105.592,12                               | I          | 261.976,19                            | R    | 1,81   | EP         | 69.518,28 |
|                                |  | CP   | 267.260,00                  | PC                                | 120.129,93 | ECP                                      | 5.283,81   | P                                     | 0,00 | EC   | 141.846,26 |           |
|                                |  | CS   | 442.372,21                  | TP                                | 225.722,05 | FPV                                      | 0,00       | TV                                    | 1,81 | TR   | 211.364,54 |           |



**CONTO DEL BILANCIO - GESTIONE DELLE SPESE  
FUNZIONI DELEGATE DALLE REGIONI**

| MISSIONE, PROGRAMMA,<br>TITOLO | DENOMINAZIONE                                    | RESIDUI PASSIVI AL<br>01/01/2013 (RS)        |  | PAGAMENTI IN C/RESIDUI (PR)       |              | IMPEGNI (I)                              |              | RIACCERTAMENTI RESIDUI (R)            |           | RESIDUI PASSIVI DA ESERCIZI<br>PRECEDENTI (EP=RS-PR-R-P)   |            |
|--------------------------------|--|--|--|-----------------------------------|--------------|--|--------------|---------------------------------------|-----------|--|------------|
|                                |  | PREVISIONI DEFINITIVE DI<br>COMPETENZA (CP)  |  | PAGAMENTI IN<br>C/COMPETENZA (PC) |              | ECONOMIE DI COMPETENZA<br>(ECP=CP-I-FPV) |              | ELIMINAZIONE PER<br>PERENZIONE (P)    |           | RESIDUI PASSIVI DA<br>ESERCIZIO DI COMPETENZA<br>(EC=I-PC) |            |
|                                |  | PREVISIONI DEFINITIVE DI<br>CASSA (CS)       |  | TOTALE PAGAMENTI<br>(TP=PR+PC)    |              | FONDO PLURIENNALE<br>VINCOLATO (FPV)     |              | TOTALE VARIAZIONI RESIDUI<br>(TV=R+P) |           | TOTALE RESIDUI PASSIVI DA<br>RIPORTARE (TR=EP+EC)          |            |
| <b>MISSIONE</b>                | <b>07</b>  | <b>Turismo</b>                               |  |                                   |              |  |              |                                       |           |  |            |
| <b>0701</b>                    | <b>Programma</b>                                 | <b>01</b>                                    | <b>Sviluppo e valorizzazione del turismo</b> |                                   |              |  |              |                                       |           |  |            |
| <b>Titolo 1</b>                | <b>Spese correnti</b>                            | RS   | 458.272,33                                   | PR                                | 445.613,70   | I  | 1.027.047,65 | R                                     | 11.748,63 | EP   | 910,00     |
|                                |  | CP   | 1.326.159,30                                 | PC                                | 774.825,11   | ECP                                      | 109.964,62   | P                                     | 0,00      | EC   | 252.222,54 |
|                                |  | CS   | 1.658.369,34                                 | TP                                | 1.220.438,81 | FPV                                      | 189.147,03   | TV                                    | 11.748,63 | TR   | 253.132,54 |
| <b>Titolo 2</b>                | <b>Spese in conto capitale</b>                   | RS   | 74.782,75                                    | PR                                | 64.630,01    | I  | 179.517,70   | R                                     | 1.343,94  | EP   | 8.808,80   |
|                                |  | CP   | 446.594,40                                   | PC                                | 11.031,13    | ECP                                      | 17.863,85    | P                                     | 0,00      | EC   | 168.486,57 |
|                                |  | CS   | 76.060,58                                    | TP                                | 75.661,14    | FPV                                      | 249.212,85   | TV                                    | 1.343,94  | TR   | 177.295,37 |
| <b>Titolo 3</b>                | <b>Spese per incremento attività finanziarie</b> | RS   | 0,00   | PR                                | 0,00         | I  | 0,00         | R                                     | 0,00      | EP   | 0,00       |
|                                |  | CP   | 0,00   | PC                                | 0,00         | ECP                                      | 0,00         | P                                     | 0,00      | EC   | 0,00       |
|                                |  | CS   | 0,00   | TP                                | 0,00         | FPV                                      | 0,00         | TV                                    | 0,00      | TR   | 0,00       |
| <b>Totale Programma</b>        | <b>01</b>  | <b>Sviluppo e valorizzazione del turismo</b> |  |                                   |              |  |              |                                       |           |  |            |
|                                |  | RS   | 533.055,08                                   | PR                                | 510.243,71   | I  | 1.206.565,35 | R                                     | 13.092,57 | EP   | 9.718,80   |
|                                |  | CP   | 1.772.753,70                                 | PC                                | 785.856,24   | ECP                                      | 127.828,47   | P                                     | 0,00      | EC   | 420.709,11 |
|                                |  | CS   | 1.734.429,92                                 | TP                                | 1.296.099,95 | FPV                                      | 438.359,88   | TV                                    | 13.092,57 | TR   | 430.427,91 |
| <b>TOTALE MISSIONE 07</b>      | <b>Turismo</b>                                   | RS   | 533.055,08                                   | PR                                | 510.243,71   | I  | 1.206.565,35 | R                                     | 13.092,57 | EP   | 9.718,80   |
|                                |  | CP   | 1.772.753,70                                 | PC                                | 785.856,24   | ECP                                      | 127.828,47   | P                                     | 0,00      | EC   | 420.709,11 |
|                                |  | CS   | 1.734.429,92                                 | TP                                | 1.296.099,95 | FPV                                      | 438.359,88   | TV                                    | 13.092,57 | TR   | 430.427,91 |



**CONTO DEL BILANCIO - GESTIONE DELLE SPESE  
FUNZIONI DELEGATE DALLE REGIONI**

| MISSIONE, PROGRAMMA,<br>TITOLO | DENOMINAZIONE                                       | RESIDUI PASSIVI AL<br>01/01/2013 (RS)               |   | PAGAMENTI IN C/RESIDUI (PR)       |            | IMPEGNI (I)                              |            | RIACCERTAMENTI RESIDUI (R)            |      | RESIDUI PASSIVI DA ESERCIZI<br>PRECEDENTI (EP=RS-PR-R-P)   |           |
|--------------------------------|---|---|---|-----------------------------------|------------|--|------------|---------------------------------------|------|--|-----------|
|                                |   | PREVISIONI DEFINITIVE DI<br>COMPETENZA (CP)         |   | PAGAMENTI IN<br>C/COMPETENZA (PC) |            | ECONOMIE DI COMPETENZA<br>(ECP=CP-I-FPV) |            | ELIMINAZIONE PER<br>PERENZIONE (P)    |      | RESIDUI PASSIVI DA<br>ESERCIZIO DI COMPETENZA<br>(EC=I-PC) |           |
|                                |   | PREVISIONI DEFINITIVE DI<br>CASSA (CS)              |   | TOTALE PAGAMENTI<br>(TP=PR+PC)    |            | FONDO PLURIENNALE<br>VINCOLATO (FPV)     |            | TOTALE VARIAZIONI RESIDUI<br>(TV=R+P) |      | TOTALE RESIDUI PASSIVI DA<br>RIPORTARE (TR=EP+EC)          |           |
| <b>MISSIONE</b>                | <b>08</b>   | <b>Aspetto del territorio ed edilizia abitativa</b> |   |                                   |            |  |            |                                       |      |  |           |
| <b>0801</b>                    | <b>Programma</b>                                    | <b>01</b>   | <b>Urbanistica e assetto del territorio</b> |                                   |            |  |            |                                       |      |  |           |
| <b>Titolo 1</b>                | <b>Spese correnti</b>                               | RS  | 43.062,79                                   | PR                                | 43.062,79  | I  | 554.288,72 | R                                     | 0,00 | EP   | 0,00      |
|                                |   | CP  | 570.835,00                                  | PC                                | 532.262,83 | ECP                                      | 16.546,28  | P                                     | 0,00 | EC   | 22.025,89 |
|                                |   | CS  | 613.897,79                                  | TP                                | 575.325,62 | FPV                                      | 0,00       | TV                                    | 0,00 | TR   | 22.025,89 |
| <b>Titolo 2</b>                | <b>Spese in conto capitale</b>                      | RS  | 0,00  | PR                                | 0,00       | I  | 30.600,00  | R                                     | 0,00 | EP   | 0,00      |
|                                |   | CP  | 45.600,00                                   | PC                                | 15.300,00  | ECP                                      | 15.000,00  | P                                     | 0,00 | EC   | 15.300,00 |
|                                |   | CS  | 30.600,00                                   | TP                                | 15.300,00  | FPV                                      | 0,00       | TV                                    | 0,00 | TR   | 15.300,00 |
| <b>Titolo 3</b>                | <b>Spese per incremento attività finanziarie</b>    | RS  | 0,00  | PR                                | 0,00       | I  | 0,00       | R                                     | 0,00 | EP   | 0,00      |
|                                |   | CP  | 0,00  | PC                                | 0,00       | ECP                                      | 0,00       | P                                     | 0,00 | EC   | 0,00      |
|                                |   | CS  | 0,00  | TP                                | 0,00       | FPV                                      | 0,00       | TV                                    | 0,00 | TR   | 0,00      |
| <b>Totale Programma</b>        | <b>01</b>   | <b>Urbanistica e assetto del territorio</b>         |   |                                   |            |  |            |                                       |      |  |           |
|                                |   | RS  | 43.062,79                                   | PR                                | 43.062,79  | I  | 584.888,72 | R                                     | 0,00 | EP   | 0,00      |
|                                |   | CP  | 616.435,00                                  | PC                                | 547.562,83 | ECP                                      | 31.546,28  | P                                     | 0,00 | EC   | 37.325,89 |
|                                |   | CS  | 644.497,79                                  | TP                                | 590.625,62 | FPV                                      | 0,00       | TV                                    | 0,00 | TR   | 37.325,89 |
| <b>TOTALE MISSIONE 08</b>      | <b>Aspetto del territorio ed edilizia abitativa</b> | RS  | 43.062,79                                   | PR                                | 43.062,79  | I  | 584.888,72 | R                                     | 0,00 | EP   | 0,00      |
|                                |   | CP  | 616.435,00                                  | PC                                | 547.562,83 | ECP                                      | 31.546,28  | P                                     | 0,00 | EC   | 37.325,89 |
|                                |   | CS  | 644.497,79                                  | TP                                | 590.625,62 | FPV                                      | 0,00       | TV                                    | 0,00 | TR   | 37.325,89 |

**CONTO DEL BILANCIO - GESTIONE DELLE SPESE  
FUNZIONI DELEGATE DALLE REGIONI**

| MISSIONE, PROGRAMMA,<br>TITOLO | DENOMINAZIONE                                    | RESIDUI PASSIVI AL<br>01/01/2013 (RS)                               |   | PAGAMENTI IN C/RESIDUI (PR)       |              | IMPEGNI (I)                              |               | RIACCERTAMENTI RESIDUI (R)            |           | RESIDUI PASSIVI DA ESERCIZI<br>PRECEDENTI (EP=RS-PR-R-P)   |              |                   |
|--------------------------------|--|---|---|-----------------------------------|--------------|--|---------------|---------------------------------------|-----------|--|--------------|-------------------|
|                                |  | PREVISIONI DEFINITIVE DI<br>COMPETENZA (CP)                         |   | PAGAMENTI IN<br>C/COMPETENZA (PC) |              | ECONOMIE DI COMPETENZA<br>(ECP=CP-I-FPV) |               | ELIMINAZIONE PER<br>PERENZIONE (P)    |           | RESIDUI PASSIVI DA<br>ESERCIZIO DI COMPETENZA<br>(EC=I-PC) |              |                   |
|                                |  | PREVISIONI DEFINITIVE DI<br>CASSA (CS)                              |   | TOTALE PAGAMENTI<br>(TP=PR+PC)    |              | FONDO PLURIENNALE<br>VINCOLATO (FPV)     |               | TOTALE VARIAZIONI RESIDUI<br>(TV=R+P) |           | TOTALE RESIDUI PASSIVI DA<br>RIPORTARE (TR=EP+EC)          |              |                   |
| <b>MISSIONE</b>                | <b>09</b>  | <i>Sviluppo sostenibile e tutela del territorio e dell'ambiente</i> |   |                                   |              |  |               |                                       |           |  |              |                   |
| <b>0901</b>                    | <b>Programma</b>                                 | <b>01</b>   | <i>Difesa del suolo</i>                             |                                   |              |  |               |                                       |           |  |              |                   |
| <b>Titolo 1</b>                | <b>Spese correnti</b>                            | RS  | 15.616,73   | PR                                | 15.616,73    | I  | 337.934,51    | R                                     | 0,00      | EP   | 0,00         |                   |
|                                |  | CP  | 346.555,00  | PC                                | 308.907,12   | ECP                                      | 8.620,49      | P                                     | 0,00      | EC   | 29.027,39    |                   |
|                                |  | CS  | 362.171,73  | TP                                | 324.523,85   | FPV                                      | 0,00          | TV                                    | 0,00      | TR   | 29.027,39    |                   |
| <b>Titolo 2</b>                | <b>Spese in conto capitale</b>                   | RS  | 323.882,32  | PR                                | 303.260,00   | I  | 227.208,91    | R                                     | 0,00      | EP   | 20.622,32    |                   |
|                                |  | CP  | 12.861.808,10                                       | PC                                | 33.446,08    | ECP                                      | 0,00          | P                                     | 0,00      | EC   | 193.762,83   |                   |
|                                |  | CS  | 586.772,99  | TP                                | 336.706,08   | FPV                                      | 12.634.599,19 | TV                                    | 0,00      | TR   | 214.385,15   |                   |
| <b>Titolo 3</b>                | <b>Spese per incremento attività finanziarie</b> | RS  | 0,00  | PR                                | 0,00         | I  | 0,00          | R                                     | 0,00      | EP   | 0,00         |                   |
|                                |  | CP  | 0,00  | PC                                | 0,00         | ECP                                      | 0,00          | P                                     | 0,00      | EC   | 0,00         |                   |
|                                |  | CS  | 0,00  | TP                                | 0,00         | FPV                                      | 0,00          | TV                                    | 0,00      | TR   | 0,00         |                   |
| <b>Totale Programma</b>        | <b>01</b>  | <b>Difesa del suolo</b>   | <b>RS</b>   | <b>339.499,05</b>                 | <b>PR</b>    | <b>318.876,73</b>                        | <b>I</b>      | <b>565.143,42</b>                     | <b>R</b>  | <b>0,00</b>  | <b>EP</b>    | <b>20.622,32</b>  |
|                                |  |   | <b>CP</b>   | <b>13.208.363,10</b>              | <b>PC</b>    | <b>342.353,20</b>                        | <b>ECP</b>    | <b>8.620,49</b>                       | <b>P</b>  | <b>0,00</b>  | <b>EC</b>    | <b>222.790,22</b> |
|                                |  |   | <b>CS</b>   | <b>948.944,72</b>                 | <b>TP</b>    | <b>661.229,93</b>                        | <b>FPV</b>    | <b>12.634.599,19</b>                  | <b>TV</b> | <b>0,00</b>  | <b>TR</b>    | <b>243.412,54</b> |
| <b>0902</b>                    | <b>Programma</b>                                 | <b>02</b>   | <i>Tutela, valorizzazione e recupero ambientale</i> |                                   |              |  |               |                                       |           |  |              |                   |
| <b>Titolo 1</b>                | <b>Spese correnti</b>                            | RS  | 1.315.668,72  | PR                                | 614.412,29   | I  | 3.630.805,99  | R                                     | 6.954,30  | EP   | 694.302,13   |                   |
|                                |  | CP  | 4.484.594,23  | PC                                | 3.111.097,40 | ECP                                      | 341.453,75    | P                                     | 0,00      | EC   | 519.708,59   |                   |
|                                |  | CS  | 5.667.164,67  | TP                                | 3.725.509,69 | FPV                                      | 512.334,49    | TV                                    | 6.954,30  | TR   | 1.214.010,72 |                   |
| <b>Titolo 2</b>                | <b>Spese in conto capitale</b>                   | RS  | 1.358.804,33  | PR                                | 1.051.857,88 | I  | 651,22        | R                                     | 7.690,99  | EP   | 299.255,46   |                   |
|                                |  | CP  | 500.505,05  | PC                                | 651,22       | ECP                                      | 104.053,83    | P                                     | 0,00      | EC   | 0,00         |                   |
|                                |  | CS  | 1.077.342,01  | TP                                | 1.052.509,10 | FPV                                      | 395.800,00    | TV                                    | 7.690,99  | TR   | 299.255,46   |                   |

**CONTO DEL BILANCIO - GESTIONE DELLE SPESE  
FUNZIONI DELEGATE DALLE REGIONI**

| MISSIONE, PROGRAMMA,<br>TITOLO | DENOMINAZIONE                                       | RESIDUI PASSIVI AL<br>01/01/2013 (RS)       |                     | PAGAMENTI IN C/RESIDUI (PR)       |                     | IMPEGNI (I)                              |                     | RIACCERTAMENTI RESIDUI (R)            |                  | RESIDUI PASSIVI DA ESERCIZI<br>PRECEDENTI (EP=RS-PR-R-P)   |                     |
|--------------------------------|---|---|---------------------|-----------------------------------|---------------------|--|---------------------|---------------------------------------|------------------|--|---------------------|
|                                |   | PREVISIONI DEFINITIVE DI<br>COMPETENZA (CP) |                     | PAGAMENTI IN<br>C/COMPETENZA (PC) |                     | ECONOMIE DI COMPETENZA<br>(ECP=CP-I-FPV) |                     | ELIMINAZIONE PER<br>PERENZIONE (P)    |                  | RESIDUI PASSIVI DA<br>ESERCIZIO DI COMPETENZA<br>(EC=I-PC) |                     |
|                                |   | PREVISIONI DEFINITIVE DI<br>CASSA (CS)      |                     | TOTALE PAGAMENTI<br>(TP=PR+PC)    |                     | FONDO PLURIENNALE<br>VINCOLATO (FPV)     |                     | TOTALE VARIAZIONI RESIDUI<br>(TV=R+P) |                  | TOTALE RESIDUI PASSIVI DA<br>RIPORTARE (TR=EP+EC)          |                     |
| <b>Titolo 3</b>                | <b>Spese per incremento attività finanziarie</b>    | RS  | 0,00                | PR                                | 0,00                | I  | 0,00                | R                                     | 0,00             | EP   | 0,00                |
|                                |   | CP  | 0,00                | PC                                | 0,00                | ECP                                      | 0,00                | P                                     | 0,00             | EC   | 0,00                |
|                                |   | CS  | 0,00                | TP                                | 0,00                | FPV                                      | 0,00                | TV                                    | 0,00             | TR   | 0,00                |
| <b>Totale Programma 02</b>     | <b>Tutela, valorizzazione e recupero ambientale</b> | RS  | <b>2.674.473,05</b> | PR                                | <b>1.666.270,17</b> | I  | <b>3.631.457,21</b> | R                                     | <b>14.645,29</b> | EP   | <b>993.557,59</b>   |
|                                |   | CP  | <b>4.985.099,28</b> | PC                                | <b>3.111.748,62</b> | ECP                                      | <b>445.507,58</b>   | P                                     | <b>0,00</b>      | EC   | <b>519.708,59</b>   |
|                                |   | CS  | <b>6.744.506,68</b> | TP                                | <b>4.778.018,79</b> | FPV                                      | <b>908.134,49</b>   | TV                                    | <b>14.645,29</b> | TR   | <b>1.513.266,18</b> |
| <b>0903 Programma 03</b>       | <b>Rifiuti</b>                                      |   |                     |                                   |                     |  |                     |                                       |                  |  |                     |
| <b>Titolo 1</b>                | <b>Spese correnti</b>                               | RS  | 40.000,00           | PR                                | 0,00                | I  | 54.709,16           | R                                     | 0,00             | EP   | 40.000,00           |
|                                |   | CP  | 209.500,00          | PC                                | 0,00                | ECP                                      | 68.500,00           | P                                     | 0,00             | EC   | 54.709,16           |
|                                |   | CS  | 204.450,00          | TP                                | 0,00                | FPV                                      | 86.290,84           | TV                                    | 0,00             | TR   | 94.709,16           |
| <b>Titolo 2</b>                | <b>Spese in conto capitale</b>                      | RS  | 0,00                | PR                                | 0,00                | I  | 0,00                | R                                     | 0,00             | EP   | 0,00                |
|                                |   | CP  | 0,00                | PC                                | 0,00                | ECP                                      | 0,00                | P                                     | 0,00             | EC   | 0,00                |
|                                |   | CS  | 0,00                | TP                                | 0,00                | FPV                                      | 0,00                | TV                                    | 0,00             | TR   | 0,00                |
| <b>Titolo 3</b>                | <b>Spese per incremento attività finanziarie</b>    | RS  | 0,00                | PR                                | 0,00                | I  | 0,00                | R                                     | 0,00             | EP   | 0,00                |
|                                |   | CP  | 0,00                | PC                                | 0,00                | ECP                                      | 0,00                | P                                     | 0,00             | EC   | 0,00                |
|                                |   | CS  | 0,00                | TP                                | 0,00                | FPV                                      | 0,00                | TV                                    | 0,00             | TR   | 0,00                |
| <b>Totale Programma 03</b>     | <b>Rifiuti</b>                                      | RS  | <b>40.000,00</b>    | PR                                | <b>0,00</b>         | I  | <b>54.709,16</b>    | R                                     | <b>0,00</b>      | EP   | <b>40.000,00</b>    |
|                                |   | CP  | <b>209.500,00</b>   | PC                                | <b>0,00</b>         | ECP                                      | <b>68.500,00</b>    | P                                     | <b>0,00</b>      | EC   | <b>54.709,16</b>    |
|                                |   | CS  | <b>204.450,00</b>   | TP                                | <b>0,00</b>         | FPV                                      | <b>86.290,84</b>    | TV                                    | <b>0,00</b>      | TR   | <b>94.709,16</b>    |
| <b>0904 Programma 04</b>       | <b>Servizio idrico integrato</b>                    |   |                     |                                   |                     |  |                     |                                       |                  |  |                     |
| <b>Titolo 1</b>                | <b>Spese correnti</b>                               | RS  | 224.044,80          | PR                                | 0,00                | I  | 41.179,54           | R                                     | 0,00             | EP   | 224.044,80          |
|                                |   | CP  | 76.330,00           | PC                                | 0,00                | ECP                                      | 35.150,46           | P                                     | 0,00             | EC   | 41.179,54           |
|                                |   | CS  | 300.374,80          | TP                                | 0,00                | FPV                                      | 0,00                | TV                                    | 0,00             | TR   | 265.224,34          |



**CONTO DEL BILANCIO - GESTIONE DELLE SPESE  
FUNZIONI DELEGATE DALLE REGIONI**

| MISSIONE, PROGRAMMA,<br>TITOLO | DENOMINAZIONE   | RESIDUI PASSIVI AL<br>01/01/2013 (RS)       |               | PAGAMENTI IN C/RESIDUI (PR)       |              | IMPEGNI (I)                              |               | RIACCERTAMENTI RESIDUI (R)            |           | RESIDUI PASSIVI DA ESERCIZI<br>PRECEDENTI (EP=RS-PR-R-P)   |              |
|--------------------------------|---|---|---------------|-----------------------------------|--------------|--|---------------|---------------------------------------|-----------|--|--------------|
|                                |   | PREVISIONI DEFINITIVE DI<br>COMPETENZA (CP) |               | PAGAMENTI IN<br>C/COMPETENZA (PC) |              | ECONOMIE DI COMPETENZA<br>(ECP=CP-I-FPV) |               | ELIMINAZIONE PER<br>PERENZIONE (P)    |           | RESIDUI PASSIVI DA<br>ESERCIZIO DI COMPETENZA<br>(EC=I-PC) |              |
|                                |   | PREVISIONI DEFINITIVE DI<br>CASSA (CS)      |               | TOTALE PAGAMENTI<br>(TP=PR+PC)    |              | FONDO PLURIENNALE<br>VINCOLATO (FPV)     |               | TOTALE VARIAZIONI RESIDUI<br>(TV=R+P) |           | TOTALE RESIDUI PASSIVI DA<br>RIPORTARE (TR=EP+EC)          |              |
| <b>Titolo 1</b>                | <b>Spese correnti</b>   | RS  | 0,00          | PR                                | 0,00         | I  | 0,00          | R                                     | 0,00      | EP   | 0,00         |
|                                |   | CP  | 0,00          | PC                                | 0,00         | ECP                                      | 0,00          | P                                     | 0,00      | EC   | 0,00         |
|                                |   | CS  | 0,00          | TP                                | 0,00         | FPV                                      | 0,00          | TV                                    | 0,00      | TR   | 0,00         |
| <b>Titolo 2</b>                | <b>Spese in conto capitale</b>                                      | RS  | 0,00          | PR                                | 0,00         | I  | 0,00          | R                                     | 0,00      | EP   | 0,00         |
|                                |   | CP  | 0,00          | PC                                | 0,00         | ECP                                      | 0,00          | P                                     | 0,00      | EC   | 0,00         |
|                                |   | CS  | 0,00          | TP                                | 0,00         | FPV                                      | 0,00          | TV                                    | 0,00      | TR   | 0,00         |
| <b>Titolo 3</b>                | <b>Spese per incremento attività finanziarie</b>                    | RS  | 0,00          | PR                                | 0,00         | I  | 0,00          | R                                     | 0,00      | EP   | 0,00         |
|                                |   | CP  | 0,00          | PC                                | 0,00         | ECP                                      | 0,00          | P                                     | 0,00      | EC   | 0,00         |
|                                |   | CS  | 0,00          | TP                                | 0,00         | FPV                                      | 0,00          | TV                                    | 0,00      | TR   | 0,00         |
| <b>Totale Programma 08</b>     | <b>Qualità dell'aria e riduzione dell'inquinamento</b>              | RS  | 0,00          | PR                                | 0,00         | I  | 0,00          | R                                     | 0,00      | EP   | 0,00         |
|                                |   | CP  | 0,00          | PC                                | 0,00         | ECP                                      | 0,00          | P                                     | 0,00      | EC   | 0,00         |
|                                |   | CS  | 0,00          | TP                                | 0,00         | FPV                                      | 0,00          | TV                                    | 0,00      | TR   | 0,00         |
| <b>TOTALE MISSIONE 09</b>      | <b>Sviluppo sostenibile e tutela del territorio e dell'ambiente</b> | RS  | 3.312.454,43  | PR                                | 2.015.672,63 | I  | 4.449.770,28  | R                                     | 14.715,55 | EP   | 1.282.066,25 |
|                                |   | CP  | 18.688.352,66 | PC                                | 3.598.415,28 | ECP                                      | 571.197,58    | P                                     | 0,00      | EC   | 851.355,00   |
|                                |   | CS  | 8.441.774,01  | TP                                | 5.614.087,91 | FPV                                      | 13.667.384,80 | TV                                    | 14.715,55 | TR   | 2.133.421,25 |



**CONTO DEL BILANCIO - GESTIONE DELLE SPESE  
FUNZIONI DELEGATE DALLE REGIONI**

| MISSIONE, PROGRAMMA,<br>TITOLO | DENOMINAZIONE                                    | RESIDUI PASSIVI AL<br>01/01/2013 (RS)       |  | PAGAMENTI IN C/RESIDUI (PR)       |                      | IMPEGNI (I)                              |                      | RIACCERTAMENTI RESIDUI (R)            |                  | RESIDUI PASSIVI DA ESERCIZI<br>PRECEDENTI (EP=RS-PR-R-P)   |                     |
|--------------------------------|--|---|--|-----------------------------------|----------------------|--|----------------------|---------------------------------------|------------------|--|---------------------|
|                                |  | PREVISIONI DEFINITIVE DI<br>COMPETENZA (CP) |  | PAGAMENTI IN<br>C/COMPETENZA (PC) |                      | ECONOMIE DI COMPETENZA<br>(ECP=CP-I-FPV) |                      | ELIMINAZIONE PER<br>PERENZIONE (P)    |                  | RESIDUI PASSIVI DA<br>ESERCIZIO DI COMPETENZA<br>(EC=I-PC) |                     |
|                                |  | PREVISIONI DEFINITIVE DI<br>CASSA (CS)      |  | TOTALE PAGAMENTI<br>(TP=PR+PC)    |                      | FONDO PLURIENNALE<br>VINCOLATO (FPV)     |                      | TOTALE VARIAZIONI RESIDUI<br>(TV=R+P) |                  | TOTALE RESIDUI PASSIVI DA<br>RIPORTARE (TR=EP+EC)          |                     |
| <b>MISSIONE</b>                | <b>10</b>  | <b>Trasporti e diritto alla mobilità</b>    |  |                                   |                      |  |                      |                                       |                  |  |                     |
| <b>1002</b>                    | <b>Programma</b>                                 | <b>02</b>                                   | <b>Trasporto pubblico locale</b>           |                                   |                      |  |                      |                                       |                  |  |                     |
| <b>Titolo 1</b>                | <b>Spese correnti</b>                            | RS  | 5.023.604,99                               | PR                                | 4.014.059,28         | I  | 20.221.609,75        | R                                     | 19.389,37        | EP   | 990.156,34          |
|                                |  | CP  | 21.897.165,80                              | PC                                | 20.160.005,19        | ECP                                      | 1.675.556,05         | P                                     | 0,00             | EC   | 61.604,56           |
|                                |  | CS  | 26.920.770,79                              | TP                                | 24.174.064,47        | FPV                                      | 0,00                 | TV                                    | 19.389,37        | TR   | 1.051.760,90        |
| <b>Titolo 2</b>                | <b>Spese in conto capitale</b>                   | RS  | 102.000,00                                 | PR                                | 102.000,00           | I  | 314.502,85           | R                                     | 0,00             | EP   | 0,00                |
|                                |  | CP  | 314.502,85                                 | PC                                | 314.502,85           | ECP                                      | 0,00                 | P                                     | 0,00             | EC   | 0,00                |
|                                |  | CS  | 416.502,85                                 | TP                                | 416.502,85           | FPV                                      | 0,00                 | TV                                    | 0,00             | TR   | 0,00                |
| <b>Titolo 3</b>                | <b>Spese per incremento attività finanziarie</b> | RS  | 0,00                                       | PR                                | 0,00                 | I  | 0,00                 | R                                     | 0,00             | EP   | 0,00                |
|                                |  | CP  | 0,00                                       | PC                                | 0,00                 | ECP                                      | 0,00                 | P                                     | 0,00             | EC   | 0,00                |
|                                |  | CS  | 0,00                                       | TP                                | 0,00                 | FPV                                      | 0,00                 | TV                                    | 0,00             | TR   | 0,00                |
| <b>Totale Programma</b>        | <b>02</b>  | <b>Trasporto pubblico locale</b>            |  |                                   |                      |  |                      |                                       |                  |  |                     |
|                                |  | RS  | <b>5.125.604,99</b>                        | PR                                | <b>4.116.059,28</b>  | I  | <b>20.536.112,60</b> | R                                     | <b>19.389,37</b> | EP   | <b>990.156,34</b>   |
|                                |  | CP  | <b>22.211.668,65</b>                       | PC                                | <b>20.474.508,04</b> | ECP                                      | <b>1.675.556,05</b>  | P                                     | <b>0,00</b>      | EC   | <b>61.604,56</b>    |
|                                |  | CS  | <b>27.337.273,64</b>                       | TP                                | <b>24.590.567,32</b> | FPV                                      | <b>0,00</b>          | TV                                    | <b>19.389,37</b> | TR   | <b>1.051.760,90</b> |
| <b>1005</b>                    | <b>Programma</b>                                 | <b>05</b>                                   | <b>Viabilità e infrastrutture stradali</b> |                                   |                      |  |                      |                                       |                  |  |                     |
| <b>Titolo 1</b>                | <b>Spese correnti</b>                            | RS  | 140.631,87                                 | PR                                | 140.626,94           | I  | 83.848,41            | R                                     | 4,93             | EP   | 0,00                |
|                                |  | CP  | 134.767,74                                 | PC                                | 73.582,49            | ECP                                      | 50.919,33            | P                                     | 0,00             | EC   | 10.265,92           |
|                                |  | CS  | 275.399,61                                 | TP                                | 214.209,43           | FPV                                      | 0,00                 | TV                                    | 4,93             | TR   | 10.265,92           |
| <b>Titolo 2</b>                | <b>Spese in conto capitale</b>                   | RS  | 0,00                                       | PR                                | 0,00                 | I  | 0,00                 | R                                     | 0,00             | EP   | 0,00                |
|                                |  | CP  | 0,00                                       | PC                                | 0,00                 | ECP                                      | 0,00                 | P                                     | 0,00             | EC   | 0,00                |
|                                |  | CS  | 0,00                                       | TP                                | 0,00                 | FPV                                      | 0,00                 | TV                                    | 0,00             | TR   | 0,00                |

**CONTO DEL BILANCIO - GESTIONE DELLE SPESE  
FUNZIONI DELEGATE DALLE REGIONI**

| MISSIONE, PROGRAMMA,<br>TITOLO | DENOMINAZIONE                             | RESIDUI PASSIVI AL<br>01/01/2013 (RS)       |               | PAGAMENTI IN C/RESIDUI (PR)       |               | IMPEGNI (I)                              |               | RIACCERTAMENTI RESIDUI (R)            |           | RESIDUI PASSIVI DA ESERCIZI<br>PRECEDENTI (EP=RS-PR-R-P)   |              |
|--------------------------------|---|---|---------------|-----------------------------------|---------------|--|---------------|---------------------------------------|-----------|--|--------------|
|                                |   | PREVISIONI DEFINITIVE DI<br>COMPETENZA (CP) |               | PAGAMENTI IN<br>C/COMPETENZA (PC) |               | ECONOMIE DI COMPETENZA<br>(ECP=CP-I-FPV) |               | ELIMINAZIONE PER<br>PERENZIONE (P)    |           | RESIDUI PASSIVI DA<br>ESERCIZIO DI COMPETENZA<br>(EC=I-PC) |              |
|                                |   | PREVISIONI DEFINITIVE DI<br>CASSA (CS)      |               | TOTALE PAGAMENTI<br>(TP=PR+PC)    |               | FONDO PLURIENNALE<br>VINCOLATO (FPV)     |               | TOTALE VARIAZIONI RESIDUI<br>(TV=R+P) |           | TOTALE RESIDUI PASSIVI DA<br>RIPORTARE (TR=EP+EC)          |              |
| Titolo 3                       | Spese per incremento attività finanziarie | RS  | 0,00          | PR                                | 0,00          | I  | 0,00          | R                                     | 0,00      | EP   | 0,00         |
|                                |   | CP  | 0,00          | PC                                | 0,00          | ECP                                      | 0,00          | P                                     | 0,00      | EC   | 0,00         |
|                                |   | CS  | 0,00          | TP                                | 0,00          | FPV                                      | 0,00          | TV                                    | 0,00      | TR   | 0,00         |
| Totale Programma 05            | Viabilità e infrastrutture stradali       | RS  | 140.631,87    | PR                                | 140.626,94    | I  | 83.848,41     | R                                     | 4,93      | EP   | 0,00         |
|                                |   | CP  | 134.767,74    | PC                                | 73.582,49     | ECP                                      | 50.919,33     | P                                     | 0,00      | EC   | 10.265,92    |
|                                |   | CS  | 275.399,61    | TP                                | 214.209,43    | FPV                                      | 0,00          | TV                                    | 4,93      | TR   | 10.265,92    |
| TOTALE MISSIONE 10             | Trasporti e diritto alla mobilità         | RS  | 5.266.236,86  | PR                                | 4.256.686,22  | I  | 20.619.961,01 | R                                     | 19.394,30 | EP   | 990.156,34   |
|                                |   | CP  | 22.346.436,39 | PC                                | 20.548.090,53 | ECP                                      | 1.726.475,38  | P                                     | 0,00      | EC   | 71.870,48    |
|                                |   | CS  | 27.612.673,25 | TP                                | 24.804.776,75 | FPV                                      | 0,00          | TV                                    | 19.394,30 | TR   | 1.062.026,82 |



**CONTO DEL BILANCIO - GESTIONE DELLE SPESE  
FUNZIONI DELEGATE DALLE REGIONI**

| MISSIONE, PROGRAMMA,<br>TITOLO | DENOMINAZIONE  | RESIDUI PASSIVI AL<br>01/01/2013 (RS)       |                     | PAGAMENTI IN C/RESIDUI (PR)       |                     | IMPEGNI (I)                              |                     | RIACCERTAMENTI RESIDUI (R)            |                 | RESIDUI PASSIVI DA ESERCIZI<br>PRECEDENTI (EP=RS-PR-R-P)   |                   |
|--------------------------------|--|---|---------------------|-----------------------------------|---------------------|--|---------------------|---------------------------------------|-----------------|--|-------------------|
|                                |  | PREVISIONI DEFINITIVE DI<br>COMPETENZA (CP) |                     | PAGAMENTI IN<br>C/COMPETENZA (PC) |                     | ECONOMIE DI COMPETENZA<br>(ECP=CP-I-FPV) |                     | ELIMINAZIONE PER<br>PERENZIONE (P)    |                 | RESIDUI PASSIVI DA<br>ESERCIZIO DI COMPETENZA<br>(EC=I-PC) |                   |
|                                |  | PREVISIONI DEFINITIVE DI<br>CASSA (CS)      |                     | TOTALE PAGAMENTI<br>(TP=PR+PC)    |                     | FONDO PLURIENNALE<br>VINCOLATO (FPV)     |                     | TOTALE VARIAZIONI RESIDUI<br>(TV=R+P) |                 | TOTALE RESIDUI PASSIVI DA<br>RIPORTARE (TR=EP+EC)          |                   |
| <b>MISSIONE 15</b>             | <b>Politiche per il lavoro e la formazione professionale</b> |   |                     |                                   |                     |  |                     |                                       |                 |  |                   |
| <b>1502 Programma 02</b>       | <b>Formazione professionale</b>                              |   |                     |                                   |                     |  |                     |                                       |                 |  |                   |
| <b>Titolo 1</b>                | <b>Spese correnti</b>  | RS  | 164.505,82          | PR                                | 158.810,76          | I  | 2.752.392,31        | R                                     | 5.695,06        | EP   | 0,00              |
|                                |  | CP  | 3.055.207,63        | PC                                | 2.581.701,38        | ECP                                      | 50.329,29           | P                                     | 0,00            | EC   | 170.690,93        |
|                                |  | CS  | 2.967.227,42        | TP                                | 2.740.512,14        | FPV                                      | 252.486,03          | TV                                    | 5.695,06        | TR   | 170.690,93        |
| <b>Titolo 2</b>                | <b>Spese in conto capitale</b>                               | RS  | 0,00                | PR                                | 0,00                | I  | 0,00                | R                                     | 0,00            | EP   | 0,00              |
|                                |  | CP  | 36.684,95           | PC                                | 0,00                | ECP                                      | 0,00                | P                                     | 0,00            | EC   | 0,00              |
|                                |  | CS  | 0,00                | TP                                | 0,00                | FPV                                      | 36.684,95           | TV                                    | 0,00            | TR   | 0,00              |
| <b>Titolo 3</b>                | <b>Spese per incremento attività finanziarie</b>             | RS  | 0,00                | PR                                | 0,00                | I  | 0,00                | R                                     | 0,00            | EP   | 0,00              |
|                                |  | CP  | 0,00                | PC                                | 0,00                | ECP                                      | 0,00                | P                                     | 0,00            | EC   | 0,00              |
|                                |  | CS  | 0,00                | TP                                | 0,00                | FPV                                      | 0,00                | TV                                    | 0,00            | TR   | 0,00              |
| <b>Totale Programma 02</b>     | <b>Formazione professionale</b>                              | RS  | <b>164.505,82</b>   | PR                                | <b>158.810,76</b>   | I  | <b>2.752.392,31</b> | R                                     | <b>5.695,06</b> | EP   | <b>0,00</b>       |
|                                |  | CP  | <b>3.091.892,58</b> | PC                                | <b>2.581.701,38</b> | ECP                                      | <b>50.329,29</b>    | P                                     | <b>0,00</b>     | EC   | <b>170.690,93</b> |
|                                |  | CS  | <b>2.967.227,42</b> | TP                                | <b>2.740.512,14</b> | FPV                                      | <b>289.170,98</b>   | TV                                    | <b>5.695,06</b> | TR   | <b>170.690,93</b> |
| <b>TOTALE MISSIONE 15</b>      | <b>Politiche per il lavoro e la formazione professionale</b> | RS  | <b>164.505,82</b>   | PR                                | <b>158.810,76</b>   | I  | <b>2.752.392,31</b> | R                                     | <b>5.695,06</b> | EP   | <b>0,00</b>       |
|                                |  | CP  | <b>3.091.892,58</b> | PC                                | <b>2.581.701,38</b> | ECP                                      | <b>50.329,29</b>    | P                                     | <b>0,00</b>     | EC   | <b>170.690,93</b> |
|                                |  | CS  | <b>2.967.227,42</b> | TP                                | <b>2.740.512,14</b> | FPV                                      | <b>289.170,98</b>   | TV                                    | <b>5.695,06</b> | TR   | <b>170.690,93</b> |

**CONTO DEL BILANCIO - GESTIONE DELLE SPESE  
FUNZIONI DELEGATE DALLE REGIONI**

| MISSIONE, PROGRAMMA,<br>TITOLO | DENOMINAZIONE  | RESIDUI PASSIVI AL<br>01/01/2013 (RS)       |                     | PAGAMENTI IN C/RESIDUI (PR)       |                     | IMPEGNI (I)                              |                     | RIACCERTAMENTI RESIDUI (R)            |                 | RESIDUI PASSIVI DA ESERCIZI<br>PRECEDENTI (EP=RS-PR-R-P)   |                   |
|--------------------------------|--|---|---------------------|-----------------------------------|---------------------|--|---------------------|---------------------------------------|-----------------|--|-------------------|
|                                |  | PREVISIONI DEFINITIVE DI<br>COMPETENZA (CP) |                     | PAGAMENTI IN<br>C/COMPETENZA (PC) |                     | ECONOMIE DI COMPETENZA<br>(ECP=CP-I-FPV) |                     | ELIMINAZIONE PER<br>PERENZIONE (P)    |                 | RESIDUI PASSIVI DA<br>ESERCIZIO DI COMPETENZA<br>(EC=I-PC) |                   |
|                                |  | PREVISIONI DEFINITIVE DI<br>CASSA (CS)      |                     | TOTALE PAGAMENTI<br>(TP=PR+PC)    |                     | FONDO PLURIENNALE<br>VINCOLATO (FPV)     |                     | TOTALE VARIAZIONI RESIDUI<br>(TV=R+P) |                 | TOTALE RESIDUI PASSIVI DA<br>RIPORTARE (TR=EP+EC)          |                   |
| <b>MISSIONE</b> 16             | <b>Agricoltura, politiche agroalimentari e pesca</b> |   |                     |                                   |                     |  |                     |                                       |                 |  |                   |
| <b>1602 Programma</b> 02       | <b>Caccia e pesca</b>                                |   |                     |                                   |                     |  |                     |                                       |                 |  |                   |
| <b>Titolo 1</b>                | <b>Spese correnti</b>                                | RS  | 489.098,38          | PR                                | 429.424,29          | I  | 1.929.625,43        | R                                     | 1.187,31        | EP   | 58.486,78         |
|                                |  | CP  | 2.181.074,80        | PC                                | 1.370.553,03        | ECP                                      | 222.149,37          | P                                     | 0,00            | EC   | 559.072,40        |
|                                |  | CS  | 2.665.673,18        | TP                                | 1.799.977,32        | FPV                                      | 29.300,00           | TV                                    | 1.187,31        | TR   | 617.559,18        |
| <b>Titolo 2</b>                | <b>Spese in conto capitale</b>                       | RS  | 9.135,79            | PR                                | 9.135,79            | I  | 6.480,25            | R                                     | 0,00            | EP   | 0,00              |
|                                |  | CP  | 13.000,00           | PC                                | 1.680,69            | ECP                                      | 6.519,75            | P                                     | 0,00            | EC   | 4.799,56          |
|                                |  | CS  | 10.816,48           | TP                                | 10.816,48           | FPV                                      | 0,00                | TV                                    | 0,00            | TR   | 4.799,56          |
| <b>Titolo 3</b>                | <b>Spese per incremento attività finanziarie</b>     | RS  | 0,00                | PR                                | 0,00                | I  | 0,00                | R                                     | 0,00            | EP   | 0,00              |
|                                |  | CP  | 0,00                | PC                                | 0,00                | ECP                                      | 0,00                | P                                     | 0,00            | EC   | 0,00              |
|                                |  | CS  | 0,00                | TP                                | 0,00                | FPV                                      | 0,00                | TV                                    | 0,00            | TR   | 0,00              |
| <b>Totale Programma</b> 02     | <b>Caccia e pesca</b>                                | RS  | <b>498.234,17</b>   | PR                                | <b>438.560,08</b>   | I  | <b>1.936.105,68</b> | R                                     | <b>1.187,31</b> | EP   | <b>58.486,78</b>  |
|                                |  | CP  | <b>2.194.074,80</b> | PC                                | <b>1.372.233,72</b> | ECP                                      | <b>228.669,12</b>   | P                                     | <b>0,00</b>     | EC   | <b>563.871,96</b> |
|                                |  | CS  | <b>2.676.489,66</b> | TP                                | <b>1.810.793,80</b> | FPV                                      | <b>29.300,00</b>    | TV                                    | <b>1.187,31</b> | TR   | <b>622.358,74</b> |
| <b>TOTALE MISSIONE</b> 16      | <b>Agricoltura, politiche agroalimentari e pesca</b> | RS  | <b>498.234,17</b>   | PR                                | <b>438.560,08</b>   | I  | <b>1.936.105,68</b> | R                                     | <b>1.187,31</b> | EP   | <b>58.486,78</b>  |
|                                |  | CP  | <b>2.194.074,80</b> | PC                                | <b>1.372.233,72</b> | ECP                                      | <b>228.669,12</b>   | P                                     | <b>0,00</b>     | EC   | <b>563.871,96</b> |
|                                |  | CS  | <b>2.676.489,66</b> | TP                                | <b>1.810.793,80</b> | FPV                                      | <b>29.300,00</b>    | TV                                    | <b>1.187,31</b> | TR   | <b>622.358,74</b> |



**CONTO DEL BILANCIO - GESTIONE DELLE SPESE  
FUNZIONI DELEGATE DALLE REGIONI**

| MISSIONE, PROGRAMMA,<br>TITOLO | DENOMINAZIONE   | RESIDUI PASSIVI AL<br>01/01/2013 (RS)       |               | PAGAMENTI IN C/RESIDUI (PR)       |               | IMPEGNI (I)                              |               | RIACCERTAMENTI RESIDUI (R)            |           | RESIDUI PASSIVI DA ESERCIZI<br>PRECEDENTI (EP=RS-PR-R-P)   |              |
|--------------------------------|---|---|---------------|-----------------------------------|---------------|--|---------------|---------------------------------------|-----------|--|--------------|
|                                |   | PREVISIONI DEFINITIVE DI<br>COMPETENZA (CP) |               | PAGAMENTI IN<br>C/COMPETENZA (PC) |               | ECONOMIE DI COMPETENZA<br>(ECP=CP-I-FPV) |               | ELIMINAZIONE PER<br>PERENZIONE (P)    |           | RESIDUI PASSIVI DA<br>ESERCIZIO DI COMPETENZA<br>(EC=I-PC) |              |
|                                |   | PREVISIONI DEFINITIVE DI<br>CASSA (CS)      |               | TOTALE PAGAMENTI<br>(TP=PR+PC)    |               | FONDO PLURIENNALE<br>VINCOLATO (FPV)     |               | TOTALE VARIAZIONI RESIDUI<br>(TV=R+P) |           | TOTALE RESIDUI PASSIVI DA<br>RIPORTARE (TR=EP+EC)          |              |
| <b>MISSIONE 18</b>             | <i>Relazione con le altre autonomie territoriali e locali</i> |   |               |                                   |               |  |               |                                       |           |  |              |
| <b>1801 Programma 01</b>       | <i>Relazioni finanziarie con le altre autonomie locali</i>    |   |               |                                   |               |  |               |                                       |           |  |              |
| <b>Titolo 1</b>                | <b>Spese correnti</b>   | RS  | 7.000,00      | PR                                | 4.749,35      | I  | 10.000,00     | R                                     | 2.250,65  | EP   | 0,00         |
|                                |   | CP  | 10.000,00     | PC                                | 0,00          | ECP                                      | 0,00          | P                                     | 0,00      | EC   | 10.000,00    |
|                                |   | CS  | 17.000,00     | TP                                | 4.749,35      | FPV                                      | 0,00          | TV                                    | 2.250,65  | TR   | 10.000,00    |
| <b>Titolo 2</b>                | <b>Spese in conto capitale</b>                                | RS  | 0,00          | PR                                | 0,00          | I  | 0,00          | R                                     | 0,00      | EP   | 0,00         |
|                                |   | CP  | 0,00          | PC                                | 0,00          | ECP                                      | 0,00          | P                                     | 0,00      | EC   | 0,00         |
|                                |   | CS  | 0,00          | TP                                | 0,00          | FPV                                      | 0,00          | TV                                    | 0,00      | TR   | 0,00         |
| <b>Titolo 3</b>                | <b>Spese per incremento attività finanziarie</b>              | RS  | 0,00          | PR                                | 0,00          | I  | 0,00          | R                                     | 0,00      | EP   | 0,00         |
|                                |   | CP  | 0,00          | PC                                | 0,00          | ECP                                      | 0,00          | P                                     | 0,00      | EC   | 0,00         |
|                                |   | CS  | 0,00          | TP                                | 0,00          | FPV                                      | 0,00          | TV                                    | 0,00      | TR   | 0,00         |
| <b>Totale Programma 01</b>     | <i>Relazioni finanziarie con le altre autonomie locali</i>    | RS  | 7.000,00      | PR                                | 4.749,35      | I  | 10.000,00     | R                                     | 2.250,65  | EP   | 0,00         |
|                                |   | CP  | 10.000,00     | PC                                | 0,00          | ECP                                      | 0,00          | P                                     | 0,00      | EC   | 10.000,00    |
|                                |   | CS  | 17.000,00     | TP                                | 4.749,35      | FPV                                      | 0,00          | TV                                    | 2.250,65  | TR   | 10.000,00    |
| <b>TOTALE MISSIONE 18</b>      | <i>Relazione con le altre autonomie territoriali e locali</i> | RS  | 7.000,00      | PR                                | 4.749,35      | I  | 10.000,00     | R                                     | 2.250,65  | EP   | 0,00         |
|                                |   | CP  | 10.000,00     | PC                                | 0,00          | ECP                                      | 0,00          | P                                     | 0,00      | EC   | 10.000,00    |
|                                |   | CS  | 17.000,00     | TP                                | 4.749,35      | FPV                                      | 0,00          | TV                                    | 2.250,65  | TR   | 10.000,00    |
|                                | <b>TOTALE MISSIONI</b>  | RS  | 10.061.966,65 | PR                                | 7.593.832,95  | I  | 32.554.220,43 | R                                     | 56.337,25 | EP   | 2.411.796,45 |
|                                |   | CP  | 49.747.449,07 | PC                                | 30.220.320,04 | ECP                                      | 2.746.760,04  | P                                     | 0,00      | EC   | 2.333.900,39 |
|                                |   | CS  | 45.336.760,55 | TP                                | 37.814.152,99 | FPV                                      | 14.446.468,60 | TV                                    | 56.337,25 | TR   | 4.745.696,84 |

# **UTILIZZO DI CONTRIBUTI E TRASFERIMENTI DA PARTE DI ORGANISMI COMUNITARI E INTERNAZIONALI**



**CONTO DEL BILANCIO - GESTIONE DELLE SPESE**

**UTILIZZO DI CONTRIBUTI E TRASFERIMENTI DA PARTE DI ORGANISMI COMUNITARI E INTERNAZIONALI**

| MISSIONE, PROGRAMMA, TITOLO | DENOMINAZIONE  | RESIDUI PASSIVI AL 01/01/2013 (RS)       |            | PAGAMENTI IN C/RESIDUI (PR)    |            | IMPEGNI (I)                           |            | RIACCERTAMENTI RESIDUI (R)         |            | RESIDUI PASSIVI DA ESERCIZI PRECEDENTI (EP=RS-PR-R-P) |            |
|-----------------------------|--|--|------------|--------------------------------|------------|---------------------------------------|------------|------------------------------------|------------|---|------------|
|                             |  | PREVISIONI DEFINITIVE DI COMPETENZA (CP) |            | PAGAMENTI IN C/COMPETENZA (PC) |            | ECONOMIE DI COMPETENZA (ECP=CP-I-FPV) |            | ELIMINAZIONE PER PERENZIONE (P)    |            | RESIDUI PASSIVI DA ESERCIZIO DI COMPETENZA (EC=I-PC)  |            |
|                             |  | PREVISIONI DEFINITIVE DI CASSA (CS)      |            | TOTALE PAGAMENTI (TP=PR+PC)    |            | FONDO PLURIENNALE VINCOLATO (FPV)     |            | TOTALE VARIAZIONI RESIDUI (TV=R+P) |            | TOTALE RESIDUI PASSIVI DA RIPORTARE (TR=EP+EC)        |            |
| <b>MISSIONE 19</b>          | <b>Relazioni internazionali</b>                              |  |            |                                |            |                                       |            |                                    |            |   |            |
| <b>1901 Programma 01</b>    | <b>Relazioni internazionali e Cooperazione allo sviluppo</b> |  |            |                                |            |                                       |            |                                    |            |   |            |
| <b>Titolo 1</b>             | <b>Spese correnti</b>  | RS                                       | 465.630,22 | PR                             | 189.404,31 | I                                     | 303.657,23 | R                                  | 179.724,63 | EP  | 96.501,28  |
|                             |  | CP                                       | 412.877,03 | PC                             | 149.238,45 | ECP                                   | 109.219,80 | P                                  | 0,00       | EC  | 154.418,78 |
|                             |  | CS                                       | 878.507,25 | TP                             | 338.642,76 | FPV                                   | 0,00       | TV                                 | 179.724,63 | TR  | 250.920,06 |
| <b>Titolo 2</b>             | <b>Spese in conto capitale</b>                               | RS                                       | 0,00       | PR                             | 0,00       | I                                     | 56.370,00  | R                                  | 0,00       | EP  | 0,00       |
|                             |  | CP                                       | 56.370,00  | PC                             | 0,00       | ECP                                   | 0,00       | P                                  | 0,00       | EC  | 56.370,00  |
|                             |  | CS                                       | 0,00       | TP                             | 0,00       | FPV                                   | 0,00       | TV                                 | 0,00       | TR  | 56.370,00  |
| <b>Titolo 3</b>             | <b>Spese per incremento attività finanziarie</b>             | RS                                       | 0,00       | PR                             | 0,00       | I                                     | 0,00       | R                                  | 0,00       | EP  | 0,00       |
|                             |  | CP                                       | 0,00       | PC                             | 0,00       | ECP                                   | 0,00       | P                                  | 0,00       | EC  | 0,00       |
|                             |  | CS                                       | 0,00       | TP                             | 0,00       | FPV                                   | 0,00       | TV                                 | 0,00       | TR  | 0,00       |
| <b>Totale Programma 01</b>  | <b>Relazioni internazionali e Cooperazione allo sviluppo</b> | RS                                       | 465.630,22 | PR                             | 189.404,31 | I                                     | 360.027,23 | R                                  | 179.724,63 | EP  | 96.501,28  |
|                             |  | CP                                       | 469.247,03 | PC                             | 149.238,45 | ECP                                   | 109.219,80 | P                                  | 0,00       | EC  | 210.788,78 |
|                             |  | CS                                       | 878.507,25 | TP                             | 338.642,76 | FPV                                   | 0,00       | TV                                 | 179.724,63 | TR  | 307.290,06 |
| <b>TOTALE MISSIONE 19</b>   | <b>Relazioni internazionali</b>                              | RS                                       | 465.630,22 | PR                             | 189.404,31 | I                                     | 360.027,23 | R                                  | 179.724,63 | EP  | 96.501,28  |
|                             |  | CP                                       | 469.247,03 | PC                             | 149.238,45 | ECP                                   | 109.219,80 | P                                  | 0,00       | EC  | 210.788,78 |
|                             |  | CS                                       | 878.507,25 | TP                             | 338.642,76 | FPV                                   | 0,00       | TV                                 | 179.724,63 | TR  | 307.290,06 |
|                             | <b>TOTALE MISSIONI</b>                                       | RS                                       | 465.630,22 | PR                             | 189.404,31 | I                                     | 360.027,23 | R                                  | 179.724,63 | EP  | 96.501,28  |
|                             |  | CP                                       | 469.247,03 | PC                             | 149.238,45 | ECP                                   | 109.219,80 | P                                  | 0,00       | EC  | 210.788,78 |
|                             |  | CS                                       | 878.507,25 | TP                             | 338.642,76 | FPV                                   | 0,00       | TV                                 | 179.724,63 | TR  | 307.290,06 |

# **PROSPETTO DELLE SPESE PER MISSIONI, PROGRAMMI E MACROAGGREGATI**

**PROSPETTO DELLE SPESE DI BILANCIO PER MISSIONI, PROGRAMMI E MACROAGGREGATI  
SPESE CORRENTI - IMPEGNI**

| MISSIONI E PROGRAMMI \ MACROAGGREGATI |   | Redditi da lavoro dipendente | Imposte e tasse a carico dell'ente | Acquisto di beni e servizi | Trasferimenti correnti | Trasferimenti di tributi | Fondi perequativi | Interessi passivi   | Altre spese per redditi da capitale | Altre spese correnti | Totale               |
|---------------------------------------|---|------------------------------|------------------------------------|----------------------------|------------------------|--------------------------|-------------------|---------------------|-------------------------------------|----------------------|----------------------|
|                                       |   | 101                          | 102                                | 103                        | 104                    | 105                      | 106               | 107                 | 108                                 | 109                  | 100                  |
| <b>01</b>                             | <b>MISSIONE 1 - Servizi istituzionali e generali e di gestione</b>        |                              |                                    |                            |                        |                          |                   |                     |                                     |                      |                      |
| 01                                    | Organi istituzionali  | 1.166.329,94                 | 127.192,82                         | 1.187.190,14               | 27.669,72              | 0,00                     | 0,00              | 0,00                | 0,00                                | 15.400,00            | 2.523.782,62         |
| 02                                    | Segreteria generale   | 1.755.666,46                 | 98.684,23                          | 146.256,44                 | 2.739,49               | 0,00                     | 0,00              | 0,00                | 0,00                                | 0,00                 | 2.003.346,62         |
| 03                                    | Gestione economica, finanziaria,  | 1.389.622,82                 | 113.282,02                         | 2.315.982,86               | 4.294.000,00           | 0,00                     | 0,00              | 7.766.640,31        | 0,00                                | 495.857,35           | 16.375.385,36        |
| 04                                    | Gestione delle entrate tributarie e servizi fiscali                       | 0,00                         | 0,00                               | 0,00                       | 0,00                   | 0,00                     | 0,00              | 0,00                | 0,00                                | 0,00                 | 0,00                 |
| 05                                    | Gestione dei beni demaniali e patrimoniali                                | 96.820,16                    | 190.094,87                         | 20.940,96                  | 0,00                   | 0,00                     | 0,00              | 0,00                | 0,00                                | 18.500,00            | 326.355,99           |
| 06                                    | Ufficio tecnico   | 200.767,62                   | 13.319,31                          | 696.830,00                 | 0,00                   | 0,00                     | 0,00              | 294.954,86          | 0,00                                | 7.400,00             | 1.213.271,79         |
| 07                                    | Elezioni e consultazioni popolari - Anagrafe e                            | 0,00                         | 0,00                               | 0,00                       | 0,00                   | 0,00                     | 0,00              | 0,00                | 0,00                                | 0,00                 | 0,00                 |
| 08                                    | Statistica e sistemi informativi  | 454.813,25                   | 30.519,34                          | 515.574,97                 | 0,00                   | 0,00                     | 0,00              | 0,00                | 0,00                                | 0,00                 | 1.000.907,56         |
| 09                                    | Assistenza tecnico-amministrativa agli enti                               | 0,00                         | 0,00                               | 4.345,88                   | 0,00                   | 0,00                     | 0,00              | 0,00                | 0,00                                | 0,00                 | 4.345,88             |
| 10                                    | Risorse umane   | 490.203,31                   | 25.205,98                          | 134.422,76                 | 0,00                   | 0,00                     | 0,00              | 0,00                | 0,00                                | 0,00                 | 649.832,05           |
| 11                                    | Altri servizi generali  | 383.183,32                   | 26.913,98                          | 98.984,82                  | 0,00                   | 0,00                     | 0,00              | 0,00                | 0,00                                | 5.178,60             | 514.260,72           |
|                                       | <b>TOTALE MISSIONE 1 - Servizi istituzionali e generali e di gestione</b> | <b>5.937.406,88</b>          | <b>625.212,55</b>                  | <b>5.120.528,83</b>        | <b>4.324.409,21</b>    | <b>0,00</b>              | <b>0,00</b>       | <b>8.061.595,17</b> | <b>0,00</b>                         | <b>542.335,95</b>    | <b>24.611.488,59</b> |
| <b>02</b>                             | <b>MISSIONE 2 - Giustizia</b>   |                              |                                    |                            |                        |                          |                   |                     |                                     |                      |                      |
| 01                                    | Uffici giudiziari   | 0,00                         | 0,00                               | 0,00                       | 0,00                   | 0,00                     | 0,00              | 0,00                | 0,00                                | 0,00                 | 0,00                 |
| 02                                    | Casa circondariale ed altri servizi                                       | 0,00                         | 0,00                               | 0,00                       | 0,00                   | 0,00                     | 0,00              | 0,00                | 0,00                                | 0,00                 | 0,00                 |
|                                       | <b>TOTALE MISSIONE 2 - Giustizia</b>                                      | <b>0,00</b>                  | <b>0,00</b>                        | <b>0,00</b>                | <b>0,00</b>            | <b>0,00</b>              | <b>0,00</b>       | <b>0,00</b>         | <b>0,00</b>                         | <b>0,00</b>          | <b>0,00</b>          |
| <b>03</b>                             | <b>MISSIONE 3 - Ordine pubblico e sicurezza</b>                           |                              |                                    |                            |                        |                          |                   |                     |                                     |                      |                      |
| 01                                    | Polizia locale e amministrativa   | 505.043,51                   | 34.145,38                          | 41.821,26                  | 0,00                   | 0,00                     | 0,00              | 0,00                | 0,00                                | 7.950,00             | 588.960,15           |
| 02                                    | Sistema integrato di sicurezza urbana                                     | 0,00                         | 0,00                               | 15.999,40                  | 0,00                   | 0,00                     | 0,00              | 0,00                | 0,00                                | 0,00                 | 15.999,40            |
|                                       | <b>TOTALE MISSIONE 3 - Ordine pubblico e sicurezza</b>                    | <b>505.043,51</b>            | <b>34.145,38</b>                   | <b>57.820,66</b>           | <b>0,00</b>            | <b>0,00</b>              | <b>0,00</b>       | <b>0,00</b>         | <b>0,00</b>                         | <b>7.950,00</b>      | <b>604.959,55</b>    |





**PROSPETTO DELLE SPESE DI BILANCIO PER MISSIONI, PROGRAMMI E MACROAGGREGATI  
SPESE CORRENTI - IMPEGNI**

| MISSIONI E PROGRAMMI \ MACROAGGREGATI |   | Redditi da lavoro dipendente | Imposte e tasse a carico dell'ente | Acquisto di beni e servizi | Trasferimenti correnti | Trasferimenti di tributi | Fondi perequativi | Interessi passivi   | Altre spese per redditi da capitale | Altre spese correnti | Totale               |
|---------------------------------------|---|------------------------------|------------------------------------|----------------------------|------------------------|--------------------------|-------------------|---------------------|-------------------------------------|----------------------|----------------------|
|                                       |   | 101                          | 102                                | 103                        | 104                    | 105                      | 106               | 107                 | 108                                 | 109                  | 100                  |
| <b>08</b>                             | <b>MISSIONE 8 - Assetto del territorio ed edilizia abitativa</b>                        |                              |                                    |                            |                        |                          |                   |                     |                                     |                      |                      |
| 01                                    | Urbanistica e assetto del territorio  | 517.556,47                   | 34.263,05                          | 2.469,20                   | 0,00                   | 0,00                     | 0,00              | 0,00                | 0,00                                | 0,00                 | 554.288,72           |
| 02                                    | Edilizia residenziale pubblica e locale e piani di                                      | 0,00                         | 0,00                               | 0,00                       | 0,00                   | 0,00                     | 0,00              | 0,00                | 0,00                                | 0,00                 | 0,00                 |
|                                       | <b>TOTALE MISSIONE 8 - Assetto del territorio ed edilizia abitativa</b>                 | <b>517.556,47</b>            | <b>34.263,05</b>                   | <b>2.469,20</b>            | <b>0,00</b>            | <b>0,00</b>              | <b>0,00</b>       | <b>0,00</b>         | <b>0,00</b>                         | <b>0,00</b>          | <b>554.288,72</b>    |
| <b>09</b>                             | <b>MISSIONE 9 - Sviluppo sostenibile e tutela del territorio e dell'ambiente</b>        |                              |                                    |                            |                        |                          |                   |                     |                                     |                      |                      |
| 01                                    | Difesa del suolo  | 203.934,39                   | 13.622,54                          | 120.377,58                 | 0,00                   | 0,00                     | 0,00              | 0,00                | 0,00                                | 0,00                 | 337.934,51           |
| 02                                    | Tutela, valorizzazione e recupero ambientale  | 1.766.293,91                 | 114.200,42                         | 369.928,24                 | 661.083,42             | 0,00                     | 0,00              | 0,00                | 0,00                                | 719.300,00           | 3.630.805,99         |
| 03                                    | Rifiuti   | 0,00                         | 0,00                               | 54.709,16                  | 0,00                   | 0,00                     | 0,00              | 0,00                | 0,00                                | 0,00                 | 54.709,16            |
| 04                                    | Servizio idrico integrato   | 0,00                         | 0,00                               | 0,00                       | 41.179,54              | 0,00                     | 0,00              | 0,00                | 0,00                                | 0,00                 | 41.179,54            |
| 05                                    | Aree protette, parchi naturali, protezione  | 140.105,36                   | 6.765,80                           | 56,25                      | 10.353,54              | 0,00                     | 0,00              | 0,00                | 0,00                                | 0,00                 | 157.280,95           |
| 06                                    | Tutela e valorizzazione delle risorse idriche   | 0,00                         | 0,00                               | 0,00                       | 0,00                   | 0,00                     | 0,00              | 0,00                | 0,00                                | 0,00                 | 0,00                 |
| 07                                    | Sviluppo sostenibile territorio montano piccoli   | 0,00                         | 0,00                               | 0,00                       | 0,00                   | 0,00                     | 0,00              | 0,00                | 0,00                                | 0,00                 | 0,00                 |
| 08                                    | Qualità dell'aria e riduzione dell'inquinamento   | 0,00                         | 0,00                               | 0,00                       | 0,00                   | 0,00                     | 0,00              | 0,00                | 0,00                                | 0,00                 | 0,00                 |
|                                       | <b>TOTALE MISSIONE 9 - Sviluppo sostenibile e tutela del territorio e dell'ambiente</b> | <b>2.110.333,66</b>          | <b>134.588,76</b>                  | <b>545.071,23</b>          | <b>712.616,50</b>      | <b>0,00</b>              | <b>0,00</b>       | <b>0,00</b>         | <b>0,00</b>                         | <b>719.300,00</b>    | <b>4.221.910,15</b>  |
| <b>10</b>                             | <b>MISSIONE 10 - Trasporti e diritto alla mobilità</b>                                  |                              |                                    |                            |                        |                          |                   |                     |                                     |                      |                      |
| 01                                    | Trasporto ferroviario   | 0,00                         | 0,00                               | 0,00                       | 0,00                   | 0,00                     | 0,00              | 0,00                | 0,00                                | 0,00                 | 0,00                 |
| 02                                    | Trasporto pubblico locale   | 387.107,95                   | 21.250,28                          | 19.760.401,52              | 52.850,00              | 0,00                     | 0,00              | 0,00                | 0,00                                | 0,00                 | 20.221.609,75        |
| 03                                    | Trasporto per vie d'acqua   | 0,00                         | 0,00                               | 0,00                       | 0,00                   | 0,00                     | 0,00              | 0,00                | 0,00                                | 0,00                 | 0,00                 |
| 04                                    | Altre modalità di trasporto   | 0,00                         | 0,00                               | 0,00                       | 0,00                   | 0,00                     | 0,00              | 0,00                | 0,00                                | 0,00                 | 0,00                 |
| 05                                    | Viabilità e infrastrutture stradali   | 2.673.444,48                 | 217.581,80                         | 4.726.039,28               | 1.390.318,00           | 0,00                     | 0,00              | 1.653.869,21        | 0,00                                | 0,00                 | 10.661.252,77        |
|                                       | <b>TOTALE MISSIONE 10 - Trasporti e diritto alla mobilità</b>                           | <b>3.060.552,43</b>          | <b>238.832,08</b>                  | <b>24.486.440,80</b>       | <b>1.443.168,00</b>    | <b>0,00</b>              | <b>0,00</b>       | <b>1.653.869,21</b> | <b>0,00</b>                         | <b>0,00</b>          | <b>30.882.862,52</b> |





**PROSPETTO DELLE SPESE DI BILANCIO PER MISSIONI, PROGRAMMI E MACROAGGREGATI  
SPESE CORRENTI - IMPEGNI**

| MISSIONI E PROGRAMMI \ MACROAGGREGATI |  | Redditi da lavoro dipendente | Imposte e tasse a carico dell'ente | Acquisto di beni e servizi | Trasferimenti correnti | Trasferimenti di tributi | Fondi perequativi | Interessi passivi    | Altre spese per redditi da capitale | Altre spese correnti | Totale               |
|---------------------------------------|--|------------------------------|------------------------------------|----------------------------|------------------------|--------------------------|-------------------|----------------------|-------------------------------------|----------------------|----------------------|
|                                       |  | 101                          | 102                                | 103                        | 104                    | 105                      | 106               | 107                  | 108                                 | 109                  | 100                  |
| <b>18</b>                             | <b>MISSIONE 18 - Relazione con le altre autonomie territoriali e locali</b>        |                              |                                    |                            |                        |                          |                   |                      |                                     |                      |                      |
| 01                                    | Relazioni finanziarie con le altre autonomie                                       | 0,00                         | 0,00                               | 10.000,00                  | 0,00                   | 0,00                     | 0,00              | 0,00                 | 0,00                                | 0,00                 | 10.000,00            |
|                                       | <b>TOTALE MISSIONE 18 - Relazione con le altre autonomie territoriali e locali</b> | <b>0,00</b>                  | <b>0,00</b>                        | <b>10.000,00</b>           | <b>0,00</b>            | <b>0,00</b>              | <b>0,00</b>       | <b>0,00</b>          | <b>0,00</b>                         | <b>0,00</b>          | <b>10.000,00</b>     |
| <b>19</b>                             | <b>MISSIONE 19 - Relazioni internazionali</b>                                      |                              |                                    |                            |                        |                          |                   |                      |                                     |                      |                      |
| 01                                    | Relazioni internazionali e Cooperazione allo                                       | 142.000,00                   | 7.743,48                           | 329.656,52                 | 254.480,69             | 0,00                     | 0,00              | 0,00                 | 0,00                                | 0,00                 | 733.880,69           |
|                                       | <b>TOTALE MISSIONE 19 - Relazioni internazionali</b>                               | <b>142.000,00</b>            | <b>7.743,48</b>                    | <b>329.656,52</b>          | <b>254.480,69</b>      | <b>0,00</b>              | <b>0,00</b>       | <b>0,00</b>          | <b>0,00</b>                         | <b>0,00</b>          | <b>733.880,69</b>    |
| <b>20</b>                             | <b>MISSIONE 20 - Fondi e accantonamenti</b>  |                              |                                    |                            |                        |                          |                   |                      |                                     |                      |                      |
| 01                                    | Fondo di riserva   | 0,00                         | 0,00                               | 0,00                       | 0,00                   | 0,00                     | 0,00              | 0,00                 | 0,00                                | 0,00                 | 0,00                 |
| 02                                    | Fondo svalutazione crediti   | 0,00                         | 0,00                               | 0,00                       | 0,00                   | 0,00                     | 0,00              | 0,00                 | 0,00                                | 0,00                 | 0,00                 |
| 03                                    | Altri fondi  | 0,00                         | 0,00                               | 0,00                       | 0,00                   | 0,00                     | 0,00              | 0,00                 | 0,00                                | 0,00                 | 0,00                 |
|                                       | <b>TOTALE MISSIONE 20 - Fondi e accantonamenti</b>                                 | <b>0,00</b>                  | <b>0,00</b>                        | <b>0,00</b>                | <b>0,00</b>            | <b>0,00</b>              | <b>0,00</b>       | <b>0,00</b>          | <b>0,00</b>                         | <b>0,00</b>          | <b>0,00</b>          |
| <b>50</b>                             | <b>MISSIONE 50 - Debito pubblico</b>   |                              |                                    |                            |                        |                          |                   |                      |                                     |                      |                      |
| 01                                    | Quota interessi ammortamento mutui e prestiti                                      | 0,00                         | 0,00                               | 0,00                       | 0,00                   | 0,00                     | 0,00              | 0,00                 | 0,00                                | 0,00                 | 0,00                 |
| 02                                    | Quota capitale ammortamento mutui e prestiti                                       | 0,00                         | 0,00                               | 0,00                       | 0,00                   | 0,00                     | 0,00              | 0,00                 | 0,00                                | 0,00                 | 0,00                 |
|                                       | <b>TOTALE MISSIONE 50 - Debito pubblico</b>  | <b>0,00</b>                  | <b>0,00</b>                        | <b>0,00</b>                | <b>0,00</b>            | <b>0,00</b>              | <b>0,00</b>       | <b>0,00</b>          | <b>0,00</b>                         | <b>0,00</b>          | <b>0,00</b>          |
| <b>60</b>                             | <b>MISSIONE 60 - Anticipazioni finanziarie</b>                                     |                              |                                    |                            |                        |                          |                   |                      |                                     |                      |                      |
| 01                                    | Restituzione anticipazioni di tesoreria  | 0,00                         | 0,00                               | 0,00                       | 0,00                   | 0,00                     | 0,00              | 0,00                 | 0,00                                | 0,00                 | 0,00                 |
|                                       | <b>TOTALE MISSIONE 60 - Anticipazioni finanziarie</b>                              | <b>0,00</b>                  | <b>0,00</b>                        | <b>0,00</b>                | <b>0,00</b>            | <b>0,00</b>              | <b>0,00</b>       | <b>0,00</b>          | <b>0,00</b>                         | <b>0,00</b>          | <b>0,00</b>          |
|                                       | <b>TOTALE MACROAGGREGATI</b>   | <b>22.146.471,20</b>         | <b>1.731.836,29</b>                | <b>42.819.471,32</b>       | <b>11.864.009,07</b>   | <b>0,00</b>              | <b>0,00</b>       | <b>10.080.830,94</b> | <b>0,00</b>                         | <b>1.731.560,60</b>  | <b>90.374.179,42</b> |

**PROSPETTO DELLE SPESE DI BILANCIO PER MISSIONI, PROGRAMMI E MACROAGGREGATI  
SPESE IN CONTO CAPITALE E SPESE PER INCREMENTO DI ATTIVITA' FINANZIARIE - IMPEGNI**

| MISSIONI E PROGRAMMI \ MACROAGGREGATI |   | Tributi in conto capitale a carico dell'ente | Investimenti fissi lordi | Contributi agli investimenti | Trasferimenti in conto capitale | Altre spese in conto capitale | Totale SPESE IN CONTO CAPITALE | Acquisizioni di attività finanziarie | Concessione crediti | Altre spese per incremento di attività finanziarie | Totale SPESE PER INCREMENTO DI ATTIVITA' DI ATTIVITA' |
|---------------------------------------|---|--|--------------------------|------------------------------|---------------------------------|-------------------------------|--------------------------------|--------------------------------------|---------------------|--|---|
|                                       |   | 201  | 202                      | 203                          | 204                             | 205                           | 200                            | 301                                  | 302                 | 303  | 300   |
| <b>01</b>                             | <b>MISSIONE 1 - Servizi istituzionali e generali e di gestione</b>        |  |                          |                              |                                 |                               |                                |                                      |                     |  |   |
| 01                                    | Organi istituzionali  | 0,00   | 0,00                     | 0,00                         | 0,00                            | 0,00                          | 0,00                           | 0,00                                 | 0,00                | 0,00   | 0,00  |
| 02                                    | Segreteria generale   | 0,00   | 0,00                     | 0,00                         | 0,00                            | 0,00                          | 0,00                           | 0,00                                 | 0,00                | 0,00   | 0,00  |
| 03                                    | Gestione economica, finanziaria,  | 0,00   | 28.794,19                | 0,00                         | 0,00                            | 0,00                          | 28.794,19                      | 4.853.076,21                         | 0,00                | 0,00   | 4.853.076,21  |
| 04                                    | Gestione delle entrate tributarie e servizi fiscali                       | 0,00   | 0,00                     | 0,00                         | 0,00                            | 0,00                          | 0,00                           | 0,00                                 | 0,00                | 0,00   | 0,00  |
| 05                                    | Gestione dei beni demaniali e patrimoniali                                | 0,00   | 0,00                     | 0,00                         | 0,00                            | 0,00                          | 0,00                           | 0,00                                 | 0,00                | 0,00   | 0,00  |
| 06                                    | Ufficio tecnico   | 0,00   | 174.904,40               | 0,00                         | 0,00                            | 0,00                          | 174.904,40                     | 0,00                                 | 0,00                | 0,00   | 0,00  |
| 07                                    | Elezioni e consultazioni popolari - Anagrafe e                            | 0,00   | 0,00                     | 0,00                         | 0,00                            | 0,00                          | 0,00                           | 0,00                                 | 0,00                | 0,00   | 0,00  |
| 08                                    | Statistica e sistemi informativi  | 0,00   | 142.361,74               | 0,00                         | 0,00                            | 0,00                          | 142.361,74                     | 0,00                                 | 0,00                | 0,00   | 0,00  |
| 09                                    | Assistenza tecnico-amministrativa agli enti                               | 0,00   | 0,00                     | 0,00                         | 0,00                            | 0,00                          | 0,00                           | 0,00                                 | 0,00                | 0,00   | 0,00  |
| 10                                    | Risorse umane   | 0,00   | 0,00                     | 0,00                         | 0,00                            | 0,00                          | 0,00                           | 0,00                                 | 0,00                | 0,00   | 0,00  |
| 11                                    | Altri servizi generali  | 0,00   | 0,00                     | 0,00                         | 0,00                            | 0,00                          | 0,00                           | 0,00                                 | 0,00                | 0,00   | 0,00  |
|                                       | <b>TOTALE MISSIONE 1 - Servizi istituzionali e generali e di gestione</b> | <b>0,00</b>                                  | <b>346.060,33</b>        | <b>0,00</b>                  | <b>0,00</b>                     | <b>0,00</b>                   | <b>346.060,33</b>              | <b>4.853.076,21</b>                  | <b>0,00</b>         | <b>0,00</b>  | <b>4.853.076,21</b>                                   |
| <b>02</b>                             | <b>MISSIONE 2 - Giustizia</b>   |  |                          |                              |                                 |                               |                                |                                      |                     |  |   |
| 01                                    | Uffici giudiziari   | 0,00   | 0,00                     | 0,00                         | 0,00                            | 0,00                          | 0,00                           | 0,00                                 | 0,00                | 0,00   | 0,00  |
| 02                                    | Casa circondariale ed altri servizi                                       | 0,00   | 0,00                     | 0,00                         | 0,00                            | 0,00                          | 0,00                           | 0,00                                 | 0,00                | 0,00   | 0,00  |
|                                       | <b>TOTALE MISSIONE 2 - Giustizia</b>                                      | <b>0,00</b>                                  | <b>0,00</b>              | <b>0,00</b>                  | <b>0,00</b>                     | <b>0,00</b>                   | <b>0,00</b>                    | <b>0,00</b>                          | <b>0,00</b>         | <b>0,00</b>  | <b>0,00</b>   |
| <b>03</b>                             | <b>MISSIONE 3 - Ordine pubblico e sicurezza</b>                           |  |                          |                              |                                 |                               |                                |                                      |                     |  |   |
| 01                                    | Polizia locale e amministrativa   | 0,00   | 0,00                     | 0,00                         | 0,00                            | 0,00                          | 0,00                           | 0,00                                 | 0,00                | 0,00   | 0,00  |
| 02                                    | Sistema integrato di sicurezza urbana                                     | 0,00   | 663.324,25               | 0,00                         | 0,00                            | 0,00                          | 663.324,25                     | 0,00                                 | 0,00                | 0,00   | 0,00  |
|                                       | <b>TOTALE MISSIONE 3 - Ordine pubblico e sicurezza</b>                    | <b>0,00</b>                                  | <b>663.324,25</b>        | <b>0,00</b>                  | <b>0,00</b>                     | <b>0,00</b>                   | <b>663.324,25</b>              | <b>0,00</b>                          | <b>0,00</b>         | <b>0,00</b>  | <b>0,00</b>   |

**PROSPETTO DELLE SPESE DI BILANCIO PER MISSIONI, PROGRAMMI E MACROAGGREGATI  
SPESE IN CONTO CAPITALE E SPESE PER INCREMENTO DI ATTIVITA' FINANZIARIE - IMPEGNI**

| MISSIONI E PROGRAMMI \ MACROAGGREGATI |  | Tributi in conto capitale a carico dell'ente | Investimenti fissi lordi | Contributi agli investimenti | Trasferimenti in conto capitale | Altre spese in conto capitale | Totale SPESE IN CONTO CAPITALE | Acquisizioni di attività finanziarie | Concessione crediti | Altre spese per incremento di attività finanziarie | Totale SPESE PER INCREMENTO DI ATTIVITA' |
|---------------------------------------|--|--|--------------------------|------------------------------|---------------------------------|-------------------------------|--------------------------------|--------------------------------------|---------------------|--|--|
|                                       |  | 201  | 202                      | 203                          | 204                             | 205                           | 200                            | 301                                  | 302                 | 303  | 300                                      |
| <b>04</b>                             | <b>MISSIONE 4 - Istruzione e diritto allo studio</b>                             |  |                          |                              |                                 |                               |                                |                                      |                     |  |  |
| 01                                    | Istruzione prescolastica   | 0,00   | 0,00                     | 0,00                         | 0,00                            | 0,00                          | 0,00                           | 0,00                                 | 0,00                | 0,00   | 0,00                                     |
| 02                                    | Altri ordini di istruzione   | 0,00   | 4.569.590,48             | 0,00                         | 61.118,99                       | 0,00                          | 4.630.709,47                   | 0,00                                 | 0,00                | 0,00   | 0,00                                     |
| 04                                    | Istruzione universitaria   | 0,00   | 0,00                     | 0,00                         | 0,00                            | 0,00                          | 0,00                           | 0,00                                 | 0,00                | 0,00   | 0,00                                     |
| 05                                    | Istruzione tecnica superiore   | 0,00   | 0,00                     | 0,00                         | 0,00                            | 0,00                          | 0,00                           | 0,00                                 | 0,00                | 0,00   | 0,00                                     |
| 06                                    | Servizi ausiliari all'istruzione   | 0,00   | 0,00                     | 0,00                         | 0,00                            | 0,00                          | 0,00                           | 0,00                                 | 0,00                | 0,00   | 0,00                                     |
| 07                                    | Diritto allo studio  | 0,00   | 0,00                     | 0,00                         | 0,00                            | 0,00                          | 0,00                           | 0,00                                 | 0,00                | 0,00   | 0,00                                     |
|                                       | <b>TOTALE MISSIONE 4 - Istruzione e diritto allo studio</b>                      | <b>0,00</b>                                  | <b>4.569.590,48</b>      | <b>0,00</b>                  | <b>61.118,99</b>                | <b>0,00</b>                   | <b>4.630.709,47</b>            | <b>0,00</b>                          | <b>0,00</b>         | <b>0,00</b>  | <b>0,00</b>                              |
| <b>05</b>                             | <b>MISSIONE 5 - Tutela e valorizzazione dei beni e attività culturali</b>        |  |                          |                              |                                 |                               |                                |                                      |                     |  |  |
| 01                                    | Valorizzazione dei beni di interesse storico                                     | 0,00   | 0,00                     | 0,00                         | 0,00                            | 0,00                          | 0,00                           | 0,00                                 | 0,00                | 0,00   | 0,00                                     |
| 02                                    | Attività culturali e interventi diversi nel settore                              | 0,00   | 0,00                     | 0,00                         | 0,00                            | 0,00                          | 0,00                           | 0,00                                 | 0,00                | 0,00   | 0,00                                     |
|                                       | <b>TOTALE MISSIONE 5 - Tutela e valorizzazione dei beni e attività culturali</b> | <b>0,00</b>                                  | <b>0,00</b>              | <b>0,00</b>                  | <b>0,00</b>                     | <b>0,00</b>                   | <b>0,00</b>                    | <b>0,00</b>                          | <b>0,00</b>         | <b>0,00</b>  | <b>0,00</b>                              |
| <b>06</b>                             | <b>MISSIONE 6 - Politiche giovanili, sport e tempo libero</b>                    |  |                          |                              |                                 |                               |                                |                                      |                     |  |  |
| 01                                    | Sport e tempo libero   | 0,00   | 0,00                     | 0,00                         | 0,00                            | 0,00                          | 0,00                           | 0,00                                 | 0,00                | 0,00   | 0,00                                     |
| 02                                    | Giovani  | 0,00   | 0,00                     | 0,00                         | 0,00                            | 0,00                          | 0,00                           | 0,00                                 | 0,00                | 0,00   | 0,00                                     |
|                                       | <b>TOTALE MISSIONE 6 - Politiche giovanili, sport e tempo libero</b>             | <b>0,00</b>                                  | <b>0,00</b>              | <b>0,00</b>                  | <b>0,00</b>                     | <b>0,00</b>                   | <b>0,00</b>                    | <b>0,00</b>                          | <b>0,00</b>         | <b>0,00</b>  | <b>0,00</b>                              |
| <b>07</b>                             | <b>MISSIONE 7 - Turismo</b>  |  |                          |                              |                                 |                               |                                |                                      |                     |  |  |
| 01                                    | Sviluppo e valorizzazione del turismo  | 0,00   | 179.517,70               | 0,00                         | 0,00                            | 0,00                          | 179.517,70                     | 0,00                                 | 0,00                | 0,00   | 0,00                                     |
|                                       | <b>TOTALE MISSIONE 7 - Turismo</b>   | <b>0,00</b>                                  | <b>179.517,70</b>        | <b>0,00</b>                  | <b>0,00</b>                     | <b>0,00</b>                   | <b>179.517,70</b>              | <b>0,00</b>                          | <b>0,00</b>         | <b>0,00</b>  | <b>0,00</b>                              |



**PROSPETTO DELLE SPESE DI BILANCIO PER MISSIONI, PROGRAMMI E MACROAGGREGATI  
SPESE IN CONTO CAPITALE E SPESE PER INCREMENTO DI ATTIVITA' FINANZIARIE - IMPEGNI**

| MISSIONI E PROGRAMMI \ MACROAGGREGATI |   | Tributi in conto capitale a carico dell'ente | Investimenti fissi lordi | Contributi agli investimenti | Trasferimenti in conto capitale | Altre spese in conto capitale | Totale SPESE IN CONTO CAPITALE | Acquisizioni di attività finanziarie | Concessione crediti | Altre spese per incremento di attività finanziarie | Totale SPESE PER INCREMENTO DI ATTIVITA' |
|---------------------------------------|---|--|--------------------------|------------------------------|---------------------------------|-------------------------------|--------------------------------|--------------------------------------|---------------------|--|--|
|                                       |   | <b>201</b>                                   | <b>202</b>               | <b>203</b>                   | <b>204</b>                      | <b>205</b>                    | <b>200</b>                     | <b>301</b>                           | <b>302</b>          | <b>303</b>   | <b>300</b>                               |
| <b>08</b>                             | <b>MISSIONE 8 - Assetto del territorio ed edilizia abitativa</b>                        |  |                          |                              |                                 |                               |                                |                                      |                     |  |  |
| 01                                    | Urbanistica e assetto del territorio  | 0,00   | 30.600,00                | 0,00                         | 0,00                            | 0,00                          | 30.600,00                      | 0,00                                 | 0,00                | 0,00   | 0,00                                     |
| 02                                    | Edilizia residenziale pubblica e locale e piani di                                      | 0,00   | 0,00                     | 0,00                         | 0,00                            | 0,00                          | 0,00                           | 0,00                                 | 0,00                | 0,00   | 0,00                                     |
|                                       | <b>TOTALE MISSIONE 8 - Assetto del territorio ed edilizia abitativa</b>                 | <b>0,00</b>                                  | <b>30.600,00</b>         | <b>0,00</b>                  | <b>0,00</b>                     | <b>0,00</b>                   | <b>30.600,00</b>               | <b>0,00</b>                          | <b>0,00</b>         | <b>0,00</b>  | <b>0,00</b>                              |
| <b>09</b>                             | <b>MISSIONE 9 - Sviluppo sostenibile e tutela del territorio e dell'ambiente</b>        |  |                          |                              |                                 |                               |                                |                                      |                     |  |  |
| 01                                    | Difesa del suolo  | 0,00   | 227.208,91               | 0,00                         | 0,00                            | 0,00                          | 227.208,91                     | 0,00                                 | 0,00                | 0,00   | 0,00                                     |
| 02                                    | Tutela, valorizzazione e recupero ambientale  | 0,00   | 651,22                   | 0,00                         | 0,00                            | 0,00                          | 651,22                         | 0,00                                 | 0,00                | 0,00   | 0,00                                     |
| 03                                    | Rifiuti   | 0,00   | 0,00                     | 0,00                         | 0,00                            | 0,00                          | 0,00                           | 0,00                                 | 0,00                | 0,00   | 0,00                                     |
| 04                                    | Servizio idrico integrato   | 0,00   | 0,00                     | 0,00                         | 0,00                            | 0,00                          | 0,00                           | 0,00                                 | 0,00                | 0,00   | 0,00                                     |
| 05                                    | Aree protette, parchi naturali, protezione  | 0,00   | 8.078,40                 | 0,00                         | 0,00                            | 0,00                          | 8.078,40                       | 0,00                                 | 0,00                | 0,00   | 0,00                                     |
| 06                                    | Tutela e valorizzazione delle risorse idriche   | 0,00   | 0,00                     | 0,00                         | 0,00                            | 0,00                          | 0,00                           | 0,00                                 | 0,00                | 0,00   | 0,00                                     |
| 07                                    | Sviluppo sostenibile territorio montano piccoli   | 0,00   | 0,00                     | 0,00                         | 0,00                            | 0,00                          | 0,00                           | 0,00                                 | 0,00                | 0,00   | 0,00                                     |
| 08                                    | Qualità dell'aria e riduzione dell'inquinamento   | 0,00   | 0,00                     | 0,00                         | 0,00                            | 0,00                          | 0,00                           | 0,00                                 | 0,00                | 0,00   | 0,00                                     |
|                                       | <b>TOTALE MISSIONE 9 - Sviluppo sostenibile e tutela del territorio e dell'ambiente</b> | <b>0,00</b>                                  | <b>235.938,53</b>        | <b>0,00</b>                  | <b>0,00</b>                     | <b>0,00</b>                   | <b>235.938,53</b>              | <b>0,00</b>                          | <b>0,00</b>         | <b>0,00</b>  | <b>0,00</b>                              |
| <b>10</b>                             | <b>MISSIONE 10 - Trasporti e diritto alla mobilità</b>                                  |  |                          |                              |                                 |                               |                                |                                      |                     |  |  |
| 01                                    | Trasporto ferroviario   | 0,00   | 0,00                     | 0,00                         | 0,00                            | 0,00                          | 0,00                           | 0,00                                 | 0,00                | 0,00   | 0,00                                     |
| 02                                    | Trasporto pubblico locale   | 0,00   | 0,00                     | 0,00                         | 314.502,85                      | 0,00                          | 314.502,85                     | 0,00                                 | 0,00                | 0,00   | 0,00                                     |
| 03                                    | Trasporto per vie d'acqua   | 0,00   | 0,00                     | 0,00                         | 0,00                            | 0,00                          | 0,00                           | 0,00                                 | 0,00                | 0,00   | 0,00                                     |
| 04                                    | Altre modalità di trasporto   | 0,00   | 0,00                     | 0,00                         | 0,00                            | 0,00                          | 0,00                           | 0,00                                 | 0,00                | 0,00   | 0,00                                     |
| 05                                    | Viabilità e infrastrutture stradali   | 0,00   | 5.968.671,77             | 446.995,50                   | 0,00                            | 0,00                          | 6.415.667,27                   | 0,00                                 | 0,00                | 0,00   | 0,00                                     |
|                                       | <b>TOTALE MISSIONE 10 - Trasporti e diritto alla mobilità</b>                           | <b>0,00</b>                                  | <b>5.968.671,77</b>      | <b>446.995,50</b>            | <b>314.502,85</b>               | <b>0,00</b>                   | <b>6.730.170,12</b>            | <b>0,00</b>                          | <b>0,00</b>         | <b>0,00</b>  | <b>0,00</b>                              |







**PROSPETTO DELLE SPESE DI BILANCIO PER MISSIONI, PROGRAMMI E MACROAGGREGATI  
SPESE IN CONTO CAPITALE E SPESE PER INCREMENTO DI ATTIVITA' FINANZIARIE - IMPEGNI**

| MISSIONI E PROGRAMMI \ MACROAGGREGATI |  | Tributi in conto capitale a carico dell'ente | Investimenti fissi lordi | Contributi agli investimenti | Trasferimenti in conto capitale | Altre spese in conto capitale | Totale SPESE IN CONTO CAPITALE | Acquisizioni di attività finanziarie | Concessione crediti | Altre spese per incremento di attività finanziarie | Totale SPESE PER INCREMENTO DI ATTIVITA' |
|---------------------------------------|--|--|--------------------------|------------------------------|---------------------------------|-------------------------------|--------------------------------|--------------------------------------|---------------------|--|--|
|                                       |  | 201  | 202                      | 203                          | 204                             | 205                           | 200                            | 301                                  | 302                 | 303  | 300                                      |
| <b>18</b>                             | <b>MISSIONE 18 - Relazione con le altre autonomie territoriali e locali</b>        |  |                          |                              |                                 |                               |                                |                                      |                     |  |  |
| 01                                    | Relazioni finanziarie con le altre autonomie                                       | 0,00   | 0,00                     | 0,00                         | 0,00                            | 0,00                          | 0,00                           | 0,00                                 | 0,00                | 0,00   | 0,00                                     |
|                                       | <b>TOTALE MISSIONE 18 - Relazione con le altre autonomie territoriali e locali</b> | <b>0,00</b>                                  | <b>0,00</b>              | <b>0,00</b>                  | <b>0,00</b>                     | <b>0,00</b>                   | <b>0,00</b>                    | <b>0,00</b>                          | <b>0,00</b>         | <b>0,00</b>  | <b>0,00</b>                              |
| <b>19</b>                             | <b>MISSIONE 19 - Relazioni internazionali</b>                                      |  |                          |                              |                                 |                               |                                |                                      |                     |  |  |
| 01                                    | Relazioni internazionali e Cooperazione allo                                       | 0,00   | 56.370,00                | 0,00                         | 0,00                            | 0,00                          | 56.370,00                      | 0,00                                 | 0,00                | 0,00   | 0,00                                     |
|                                       | <b>TOTALE MISSIONE 19 - Relazioni internazionali</b>                               | <b>0,00</b>                                  | <b>56.370,00</b>         | <b>0,00</b>                  | <b>0,00</b>                     | <b>0,00</b>                   | <b>56.370,00</b>               | <b>0,00</b>                          | <b>0,00</b>         | <b>0,00</b>  | <b>0,00</b>                              |
| <b>20</b>                             | <b>MISSIONE 20 - Fondi e accantonamenti</b>  |  |                          |                              |                                 |                               |                                |                                      |                     |  |  |
| 01                                    | Fondo di riserva   | 0,00   | 0,00                     | 0,00                         | 0,00                            | 0,00                          | 0,00                           | 0,00                                 | 0,00                | 0,00   | 0,00                                     |
| 02                                    | Fondo svalutazione crediti   | 0,00   | 0,00                     | 0,00                         | 0,00                            | 0,00                          | 0,00                           | 0,00                                 | 0,00                | 0,00   | 0,00                                     |
| 03                                    | Altri fondi  | 0,00   | 0,00                     | 0,00                         | 0,00                            | 0,00                          | 0,00                           | 0,00                                 | 0,00                | 0,00   | 0,00                                     |
|                                       | <b>TOTALE MISSIONE 20 - Fondi e accantonamenti</b>                                 | <b>0,00</b>                                  | <b>0,00</b>              | <b>0,00</b>                  | <b>0,00</b>                     | <b>0,00</b>                   | <b>0,00</b>                    | <b>0,00</b>                          | <b>0,00</b>         | <b>0,00</b>  | <b>0,00</b>                              |
|                                       | <b>TOTALE MACROAGGREGATI</b>   | <b>0,00</b>                                  | <b>12.147.410,40</b>     | <b>668.995,50</b>            | <b>408.621,84</b>               | <b>0,00</b>                   | <b>13.225.027,74</b>           | <b>4.853.076,21</b>                  | <b>0,00</b>         | <b>0,00</b>  | <b>4.853.076,21</b>                      |



**PROSPETTO DELLE SPESE DI BILANCIO PER MISSIONI, PROGRAMMI E MACROAGGREGATI  
SPESE PER RIMBORSO DI PRESTITI - IMPEGNI**

| TITOLO E PROGRAMMI \ MACROAGGREGATI |   | Rimborso di titoli obbligazionari | Rimborso prestiti a breve termine | Rimborso mutui e altri finanziamenti a medio lungo termine | Rimborso di altre forme di indebitamento | Totale               |
|-------------------------------------|---|-----------------------------------|-----------------------------------|--|--|----------------------|
|                                     |   | 401                               | 402                               | 403  | 404                                      | 400                  |
| 50                                  | <b>MISSIONE 50 - Debito pubblico</b>                        |                                   |                                   |  |  |                      |
| 02                                  | Quota capitale ammortamento mutui e prestiti obbligazionari | 32.804.952,11                     | 0,00                              | 865.943,18   | 0,00                                     | 33.670.895,29        |
|                                     | <b>TOTALE MISSIONE 50 - Debito pubblico</b>                 | <b>32.804.952,11</b>              | <b>0,00</b>                       | <b>865.943,18</b>  | <b>0,00</b>                              | <b>33.670.895,29</b> |



**PROSPETTO DELLE SPESE DI BILANCIO PER MISSIONI, PROGRAMMI E MACROAGGREGATI  
SPESE PER SERVIZI PER CONTO TERZI E PARTITE DI GIRO - IMPEGNI**

| TITOLO E PROGRAMMI \ MACROAGGREGATI |  | Uscite per partite di giro | Uscite per conto terzi | Totale              |
|-------------------------------------|--|----------------------------|------------------------|---------------------|
|                                     |  | 701                        | 702                    | 700                 |
| <b>99</b>                           | <b>MISSIONE 99 - Servizi per conto terzi</b>                       |                            |                        |                     |
| 01                                  | Servizi per conto terzi - partite di giro                          | 6.291.015,72               | 499.446,84             | 6.790.462,56        |
| 02                                  | Anticipazione per il finanziamento del sistema sanitario nazionale | 0,00                       | 0,00                   | 0,00                |
|                                     | <b>TOTALE MISSIONE 99 - Servizi per conto terzi</b>                | <b>6.291.015,72</b>        | <b>499.446,84</b>      | <b>6.790.462,56</b> |

# **QUADRO GENERALE RIASSUNTIVO**



**QUADRO GENERALE RIASSUNTIVO**

| <b>ENTRATE</b>  | <b>COMPETENZA</b> | <b>CASSA</b>   | <b>SPESE</b>  | <b>COMPETENZA</b> | <b>CASSA</b>   |
|---|-------------------|----------------|---|-------------------|----------------|
| <b>Fondo di cassa all'inizio dell'esercizio</b>                                     |                   | 87.422.133,93  |   |                   |                |
| <b>Utilizzo avanzo di amministrazione</b>   | 9.793.721,43      |                | <b>Disavanzo di amministrazione</b>                                     | 0,00              |                |
| <b>Fondo pluriennale vincolato di parte corrente</b>                                | 5.367.099,47      |                |   |                   |                |
| <b>Fondo pluriennale vincolato in c/capitale</b>                                    | 87.157.850,38     |                |   |                   |                |
| <b>Titolo 1</b> - Entrate correnti di natura tributaria, contributiva e perequativa | 64.227.883,30     | 66.570.898,70  | <b>Titolo 1</b> - Spese correnti  | 90.374.179,42     | 91.915.842,74  |
| <b>Titolo 2</b> - Trasferimenti correnti  | 24.000.842,66     | 30.707.746,18  | Fondo pluriennale vincolato di parte corrente                           | 2.734.330,48      |                |
| <b>Titolo 3</b> - Entrate extratributarie   | 4.189.522,01      | 3.368.752,10   | <b>Titolo 2</b> - Spese in conto capitale                               | 13.225.027,74     | 26.095.148,07  |
| <b>Titolo 4</b> - Entrate in conto capitale   | 2.304.342,00      | 3.061.482,63   | Fondo pluriennale vincolato in c/capitale                               | 82.819.977,97     |                |
| <b>Titolo 5</b> - Entrate da riduzione di attività finanziarie                      | 38.797.720,13     | 33.797.720,13  | <b>Titolo 3</b> - Spese per incremento di attività finanziarie          | 4.853.076,21      | 4.853.076,21   |
| <b>Totale entrate finali.....</b>   | 133.520.310,10    | 137.506.599,74 | <b>Totale spese finali.....</b>   | 194.006.591,82    | 122.864.067,02 |
| <b>Titolo 6</b> - Accensione di prestiti  | 0,00              | 0,00           | <b>Titolo 4</b> - Rimborso di prestiti                                  | 33.670.895,29     | 33.670.895,29  |
| <b>Titolo 7</b> - Anticipazioni da istituto tesoriere/cassiere                      | 0,00              | 0,00           | <b>Titolo 5</b> - Chiusura Anticipazioni da istituto tesoriere/cassiere | 0,00              | 0,00           |
| <b>Titolo 9</b> - Entrate per conto di terzi e partite di giro                      | 6.790.462,56      | 6.570.868,00   | <b>Titolo 7</b> - Spese per conto terzi e partite di giro               | 6.790.462,56      | 6.598.964,42   |
| <b>Totale entrate dell'esercizio</b>  | 140.310.772,66    | 144.077.467,74 | <b>Totale spese dell'esercizio</b>                                      | 234.467.949,67    | 163.133.926,73 |
| <b>TOTALE COMPLESSIVO ENTRATE</b>   | 242.629.443,94    | 231.499.601,67 | <b>TOTALE COMPLESSIVO SPESE</b>   | 234.467.949,67    | 163.133.926,73 |
| <b>DISAVANZO DELL'ESERCIZIO</b>   | 0,00              |                | <b>AVANZO DI COMPETENZA/FONDO DI CASSA</b>                              | 8.161.494,27      | 68.365.674,94  |
| <b>TOTALE A PAREGGIO</b>  | 242.629.443,94    | 231.499.601,67 | <b>TOTALE A PAREGGIO</b>  | 242.629.443,94    | 231.499.601,67 |

# **EQUILIBRI DI BILANCIO**



VERIFICA EQUILIBRI

| EQUILIBRIO ECONOMICO-FINANZIARIO   |                    | COMPETENZA            |
|--|--------------------|-----------------------|
| Fondo di cassa all'inizio esercizio  | 87.422.133,93      |                       |
| A) Fondo pluriennale vincolato per spese correnti (di entrata)   | (+)                | 5.367.099,47          |
| AA) Recupero disavanzo di amministrazione esercizio precedente   | (-)                | 0,00                  |
| B) Entrate Titoli 1.00 - 2.00 - 3.00<br><i>di cui per estinzione anticipata di prestiti</i>  | (+)                | 92.418.247,97<br>0,00 |
| C) Entrate Titolo 4.02.06 - Contributi agli investimenti direttamente destinati al rimborso dei prestiti da amministrazioni pubbliche  | (+)                | 0,00                  |
| D) Spese Titolo 1.00 - Spese correnti  | (-)                | 90.374.179,42         |
| DD) Fondo pluriennale vincolato di parte corrente (di spesa)   | (-)                | 2.734.330,48          |
| E) Spese Titolo 2.04 - Trasferimenti in conto capitale   | (-)                | 408.621,84            |
| F) Spese Titolo 4.00 - Quote di capitale amm.to dei mutui e prestiti obbligazionari<br><i>di cui per estinzione anticipata di prestiti</i>   | (-)                | 33.670.895,29<br>0,00 |
| <b>G) Somma finale (G=A-AA+B+C-D-DD-E-F)</b>   |                    | <b>-29.402.679,59</b> |
| <b>ALTRE POSTE DIFFERENZIALI, PER ECCEZIONI PREVISTE DA NORME DI LEGGE, CHE HANNO EFFETTO SULL'EQUILIBRIO EX ARTICOLO 162, COMMA 6, DEL TESTO UNICO DELLE LEGGI SULL'ORDINAMENTO DEGLI ENTI LOCALI</b> |                    |                       |
| H) Utilizzo avanzo di amministrazione per spese correnti<br><i>di cui per estinzione anticipata di prestiti</i>  | (+)                | 2.887.770,43<br>0,00  |
| I) Entrate di parte capitale destinate a spese correnti in base a specifiche disposizioni di legge<br><i>di cui per estinzione anticipata di prestiti</i>  | (+)                | 29.448.621,84<br>0,00 |
| L) Entrate di parte corrente destinate a spese di investimento in base a specifiche disposizioni di legge  | (-)                | 58.000,00             |
| M) Entrate da accensione di prestiti destinate a estinzione anticipata dei prestiti  | (+)                | 0,00                  |
| <b>EQUILIBRIO DI PARTE CORRENTE</b>  | <b>O = G+H+L+M</b> | <b>2.875.712,68</b>   |





## VERIFICA EQUILIBRI

| EQUILIBRIO ECONOMICO-FINANZIARIO  |     | COMPETENZA          |
|---|-----|---------------------|
| P) Utilizzo avanzo di amministrazione per spese di investimento   | (+) | 6.905.951,00        |
| Q) Fondo pluriennale vincolato per spese in conto capitale (di entrata)   | (+) | 87.157.850,38       |
| R) Entrate titoli 4.00-5.00-6.00  | (+) | 41.102.062,13       |
| C) Entrate Titolo 4.02.06 - Contributi agli investimenti direttamente destinati al rimborso dei prestiti di amministrazioni pubbliche | (-) | 0,00                |
| I) Entrate di parte capitale destinate a spese correnti in base a specifiche disposizioni di legge                                    | (-) | 29.448.621,84       |
| S) Entrate Titolo 5.02 per Riscossioni di Crediti   | (-) | 0,00                |
| T) Entrate Titolo 5.03 relative a Altre entrate per riduzioni di attivita' finanziaria  | (-) | 0,00                |
| L) Entrate di parte corrente destinate a spese di investimento in base a specifiche disposizioni di legge                             | (+) | 58.000,00           |
| U) Spese Titolo 2.00 - Spese in conto capitale  | (-) | 13.225.027,74       |
| UU) Fondo pluriennale vincolato in c/capitale (di spesa)  | (-) | 82.819.977,97       |
| V) Spese Titolo 3.01 per Acquisizioni di attivita' finanziarie  | (-) | 4.853.076,21        |
| E) Spese Titolo 2.04 - Trasferimenti in conto capitale  | (+) | 408.621,84          |
| <b>EQUILIBRIO DI PARTE CAPITALE</b>   |     |                     |
| <b>Z = P+Q+R-C-I-S-T+L-U-UU-V+E</b>   |     | <b>5.285.781,59</b> |



## VERIFICA EQUILIBRI

| EQUILIBRIO ECONOMICO-FINANZIARIO   |                        | COMPETENZA          |
|--|------------------------|---------------------|
| S) Entrate Titolo 5.02 per Riscossioni di crediti                                      | (+)                    | 0,00                |
| T) Entrate Titolo 5.03 relative a Altre entrate per riduzioni di attivita' finanziaria | (+)                    | 0,00                |
| X) Spese Titolo 3.02 per Concessioni di crediti  | (-)                    | 0,00                |
| Y) Spese Titolo 3.03 per Altre spese per acquisizioni di attivita'                     | (-)                    | 0,00                |
| <b>EQUILIBRIO FINALE</b>   | <b>W = O+Z+S+T-X-Y</b> | <b>8.161.494,27</b> |

# **PROSPETTO DIMOSTRATIVO DEL RISULTATO DI AMMINISTRAZIONE**

**PROSPETTO DIMOSTRATIVO DEL RISULTATO DI AMMINISTRAZIONE**

|   | GESTIONE |                |                      |
|---|----------|----------------|----------------------|
|   | RESIDUI  | COMPETENZA     | TOTALE               |
| Fondo cassa al 1° gennaio   |          |                | 87.422.133,93        |
| RISCOSSIONI   | (+)      | 125.524.591,98 | 144.077.467,74       |
| PAGAMENTI   | (-)      | 129.936.563,25 | 163.133.926,73       |
| SALDO DI CASSA AL 31 DICEMBRE   | (=)      |                | 68.365.674,94        |
| PAGAMENTI per azioni esecutive non regolarizzate al 31 dicembre   | (-)      |                | -                    |
| FONDO DI CASSA AL 31 DICEMBRE   | (=)      |                | 68.365.674,94        |
| RESIDUI ATTIVI  | (+)      | 14.786.180,68  | 55.400.128,76        |
| <i>di cui derivanti da accertamenti di tributi effettuati sulla base della stima del dipartimento delle finanze</i> |          |                |                      |
| RESIDUI PASSIVI   | (-)      | 18.977.077,97  | 26.625.623,67        |
| FONDO PLURIENNALE VINCOLATO PER SPESE CORRENTI  | (-)      |                | 2.734.330,48         |
| FONDO PLURIENNALE VINCOLATO PER SPESE IN CONTO CAPITALE   | (-)      |                | 82.819.977,97        |
| <b>RISULTATO DI AMMINISTRAZIONE AL 31 DICEMBRE 2013</b>   | (=)      |                | <b>11.585.871,58</b> |

**Composizione del risultato di amministrazione al 31 dicembre 2013:**

|   |                     |
|---|---------------------|
| <b>Parte accantonata</b>                            | 610.000,00          |
| Fondo svalutazione crediti al 31/12/13              |                     |
| <b>Totale parte accantonata (B)</b>                 | <b>610.000,00</b>   |
| <b>Parte vincolata</b>                              | 2.437.156,50        |
| Vincoli derivanti da leggi e dai principi contabili | 276.183,80          |
| Vincoli derivanti da trasferimenti                  |                     |
| Vincoli derivanti dalla contrazione di mutui        | 3.333.000,00        |
| Vincoli formalmente attribuiti dall'ente            |                     |
| Altri vincoli da specificare                        |                     |
| <b>Totale parte vincolata (C)</b>                   | <b>6.046.340,30</b> |
| <b>Totale parte disponibile (D=A-B-C)</b>           | <b>4.929.531,28</b> |

**Se D è negativo, tale importo è iscritto tra le spese del bilancio di previsione dell'esercizio successivo**

# **FONDO PLURIENNALE VINCOLATO**



| MISSIONI E PROGRAMMI |   | Fondo pluriennale vincolato al 31 dicembre dell'esercizio 2012 | Spese impegnate negli esercizi precedenti e imputate all'esercizio 2013 e coperte dal fondo pluriennale vincolato | Riaccertamento degli impegni di cui alla lettera b) effettuata nel corso dell'esercizio 2013 (cd. economie di impegno) | Quota del fondo pluriennale vincolato al 31 dicembre dell'esercizio 2012 rinviata all'esercizio 2014 e successivi | Spese impegnate nell'esercizio 2013 con imputazione all'esercizio 2014 e coperte dal fondo pluriennale vincolato | Spese impegnate nell'esercizio 2013 con imputazione all'esercizio 2015 e coperte dal fondo pluriennale vincolato | Spese impegnate nell'esercizio 2013 con imputazione a esercizi successivi a quelli considerati nel bilancio pluriennale e coperte dal fondo pluriennale vincolato | Fondo pluriennale vincolato al 31 dicembre dell'esercizio 2013 |
|----------------------|---|--|---|--|---|--|--|---|--|
|                      |   | (a)  | (b)   | (x)  | (c) = (a) - (b)-(x)   | (d)  | (e)  | (f)   | (g) = (c) + (d) + (e) + (f)                                    |
| 05                   | Istruzione tecnica superiore  | 0,00   | 0,00  | 0,00   | 0,00  | 0,00   | 0,00   | 0,00  | 0,00   |
| 06                   | Servizi ausiliari all'istruzione  | 0,00   | 0,00  | 0,00   | 0,00  | 0,00   | 0,00   | 0,00  | 0,00   |
| 07                   | Diritto allo studio   | 0,00   | 0,00  | 0,00   | 0,00  | 0,00   | 0,00   | 0,00  | 0,00   |
|                      | <b>TOTALE MISSIONE 4 - Istruzione e diritto allo studio</b>   | <b>17.253.724,81</b>   | <b>0,00</b>   | <b>0,00</b>  | <b>17.253.724,81</b>  | <b>1.287.691,65</b>  | <b>1.899.946,46</b>  | <b>0,00</b>   | <b>20.441.362,92</b>   |
| <b>05</b>            | <b>MISSIONE 5 - Tutela e valorizzazione dei beni e attività culturali</b>                                   |  |   |  |   |  |  |   |  |
| 01                   | Valorizzazione dei beni di interesse storico. Attività culturali e interventi diversi nel settore culturale | 0,00   | 0,00  | 0,00   | 0,00  | 0,00   | 0,00   | 0,00  | 0,00   |
| 02                   |   | 0,00   | 0,00  | 0,00   | 0,00  | 22.252,94  | 0,00   | 0,00  | 22.252,94  |
|                      | <b>TOTALE MISSIONE 5 - Tutela e valorizzazione dei beni e attività culturali</b>                            | <b>0,00</b>  | <b>0,00</b>   | <b>0,00</b>  | <b>0,00</b>   | <b>22.252,94</b>   | <b>0,00</b>  | <b>0,00</b>   | <b>22.252,94</b>   |
| <b>06</b>            | <b>MISSIONE 6 - Politiche giovanili, sport e tempo libero</b>   |  |   |  |   |  |  |   |  |
| 01                   | Sport e tempo libero  | 0,00   | 0,00  | 0,00   | 0,00  | 0,00   | 0,00   | 0,00  | 0,00   |
| 02                   | Giovani   | 0,00   | 0,00  | 0,00   | 0,00  | 0,00   | 0,00   | 0,00  | 0,00   |
|                      | <b>TOTALE MISSIONE 6 - Politiche giovanili, sport e tempo libero</b>  | <b>0,00</b>  | <b>0,00</b>   | <b>0,00</b>  | <b>0,00</b>   | <b>0,00</b>  | <b>0,00</b>  | <b>0,00</b>   | <b>0,00</b>  |
| <b>07</b>            | <b>MISSIONE 7 - Turismo</b>   |  |   |  |   |  |  |   |  |
| 01                   | Sviluppo e valorizzazione del turismo   | 252.252,99   | 0,00  | 0,00   | 252.252,99  | 186.106,89   | 0,00   | 0,00  | 438.359,88   |
|                      | <b>TOTALE MISSIONE 7 - Turismo</b>  | <b>252.252,99</b>  | <b>0,00</b>   | <b>0,00</b>  | <b>252.252,99</b>   | <b>186.106,89</b>  | <b>0,00</b>  | <b>0,00</b>   | <b>438.359,88</b>  |
| <b>08</b>            | <b>MISSIONE 8 - Assetto del territorio ed edilizia abitativa</b>  |  |   |  |   |  |  |   |  |
| 01                   | Urbanistica assetto del territorio  | 0,00   | 0,00  | 0,00   | 0,00  | 0,00   | 0,00   | 0,00  | 0,00   |
| 02                   | Edilizia residenziale pubblica e locale e piani di edilizia economico-popolare                              | 0,00   | 0,00  | 0,00   | 0,00  | 0,00   | 0,00   | 0,00  | 0,00   |
|                      | <b>TOTALE MISSIONE 8 - Assetto del territorio ed edilizia abitativa</b>                                     | <b>0,00</b>  | <b>0,00</b>   | <b>0,00</b>  | <b>0,00</b>   | <b>0,00</b>  | <b>0,00</b>  | <b>0,00</b>   | <b>0,00</b>  |
| <b>09</b>            | <b>MISSIONE 9 - Sviluppo sostenibile e tutela del territorio e dell'ambiente</b>                            |  |   |  |   |  |  |   |  |
| 01                   | Difesa del suolo  | 12.184.599,19  | 0,00  | 0,00   | 12.184.599,19   | 450.000,00   | 0,00   | 0,00  | 12.634.599,19  |







| MISSIONI E PROGRAMMI |  | Fondo pluriennale vincolato al 31 dicembre dell'esercizio 2012 | Spese impegnate negli esercizi precedenti e imputate all'esercizio 2013 e coperte dal fondo pluriennale vincolato | Riaccertamento degli impegni di cui alla lettera b) effettuata nel corso dell'esercizio 2013 (cd. economie di impegno) | Quota del fondo pluriennale vincolato al 31 dicembre dell'esercizio 2012 rinviata all'esercizio 2014 e successivi | Spese impegnate nell'esercizio 2013 con imputazione all'esercizio 2014 e coperte dal fondo pluriennale vincolato | Spese impegnate nell'esercizio 2013 con imputazione all'esercizio 2015 e coperte dal fondo pluriennale vincolato | Spese impegnate nell'esercizio 2013 con imputazione a esercizi successivi a quelli considerati nel bilancio pluriennale e coperte dal fondo pluriennale vincolato | Fondo pluriennale vincolato al 31 dicembre dell'esercizio 2013 |
|----------------------|--|--|---|--|---|--|--|---|--|
|                      |  | (a)  | (b)   | (x)  | (c) = (a) - (b)-(x)   | (d)  | (e)  | (f)   | (g) = (c) + (d) + (e) + (f)                                    |
| <b>15</b>            | <b>MISSIONE 15 - Politiche per il lavoro e la formazione professionale</b>         |  |   |  |   |  |  |   |  |
| 01                   | Servizi per lo sviluppo del mercato del lavoro                                     | 73.733,27  | 0,00  | 0,00   | 73.733,27   | 0,00   | 0,00   | 0,00  | 73.733,27  |
| 02                   | Formazione professionale   | 256.900,98   | 0,00  | 0,00   | 256.900,98  | 32.270,00  | 0,00   | 0,00  | 289.170,98   |
| 03                   | Sostegno all'occupazione   | 111.375,20   | 0,00  | 0,00   | 111.375,20  | 25.000,00  | 25.000,00  |   | 161.375,20   |
|                      | <b>TOTALE MISSIONE 15 - Politiche per il lavoro e la formazione professionale</b>  | <b>442.009,45</b>  | <b>0,00</b>   | <b>0,00</b>  | <b>442.009,45</b>   | <b>57.270,00</b>   | <b>25.000,00</b>   | <b>0,00</b>   | <b>524.279,45</b>  |
| <b>16</b>            | <b>MISSIONE 16 - Agricoltura, politiche agroalimentari e pesca</b>                 |  |   |  |   |  |  |   |  |
| 01                   | Sviluppo del settore agricolo e del sistema agroalimentare                         | 310.108,17   | 0,00  | 0,00   | 310.108,17  | 7.500,00   | 0,00   | 0,00  | 317.608,17   |
| 02                   | Caccia e pesca   | 29.300,00  | 0,00  | 0,00   | 29.300,00   | 0,00   | 0,00   | 0,00  | 29.300,00  |
|                      | <b>TOTALE MISSIONE 16 - Agricoltura, politiche agroalimentari e pesca</b>          | <b>339.408,17</b>  | <b>0,00</b>   | <b>0,00</b>  | <b>339.408,17</b>   | <b>7.500,00</b>  | <b>0,00</b>  | <b>0,00</b>   | <b>346.908,17</b>  |
| <b>17</b>            | <b>MISSIONE 17 - Energia e diversificazione delle fonti energetiche</b>            |  |   |  |   |  |  |   |  |
| 1                    | Fonti energetiche  | 0,00   | 0,00  | 0,00   | 0,00  | 0,00   | 0,00   | 0,00  | 0,00   |
|                      | <b>TOTALE MISSIONE 17 - Energia e diversificazione delle fonti energetiche</b>     | <b>0,00</b>  | <b>0,00</b>   | <b>0,00</b>  | <b>0,00</b>   | <b>0,00</b>  | <b>0,00</b>  | <b>0,00</b>   | <b>0,00</b>  |
| <b>18</b>            | <b>MISSIONE 18 - Relazioni con le altre autonomie territoriali e locali</b>        |  |   |  |   |  |  |   |  |
| 01                   | Relazioni finanziarie con le altre autonomie territoriali                          | 0,00   | 0,00  | 0,00   | 0,00  | 0,00   | 0,00   | 0,00  | 0,00   |
|                      | <b>TOTALE MISSIONE 18 - Relazioni con le altre autonomie territoriali e locali</b> | <b>0,00</b>  | <b>0,00</b>   | <b>0,00</b>  | <b>0,00</b>   | <b>0,00</b>  | <b>0,00</b>  | <b>0,00</b>   | <b>0,00</b>  |
| <b>19</b>            | <b>MISSIONE 19 - Relazioni internazionali</b>                                      |  |   |  |   |  |  |   |  |
| 01                   | Relazioni internazionali e Cooperazione allo sviluppo                              | 120.725,95   | 0,00  | 0,00   | 120.725,95  | 0,00   | 0,00   | 0,00  | 120.725,95   |
|                      | <b>TOTALE MISSIONE 19 - Relazioni internazionali</b>                               | <b>120.725,95</b>  | <b>0,00</b>   | <b>0,00</b>  | <b>120.725,95</b>   | <b>0,00</b>  | <b>0,00</b>  | <b>0,00</b>   | <b>120.725,95</b>  |
|                      | <b>TOTALE</b>  | <b>78.356.028,73</b>   | <b>0,00</b>   | <b>0,00</b>  | <b>78.356.028,73</b>  | <b>4.713.333,26</b>  | <b>2.484.946,46</b>  | <b>0,00</b>   | <b>85.554.308,45</b>   |

# **FONDO SVALUTAZIONE CREDITI**

**COMPOSIZIONE DEL FONDO SVALUTAZIONE CREDITI\***

| TIPOLOGIA | DENOMINAZIONE   | RESIDUI ATTIVI<br>FORMATISI<br>NELL'ESERCIZIO CUI SI<br>RIFERISCE IL<br>RENDICONTO<br>(a) | RESIDUI ATTIVI<br>DEGLI ESERCIZI<br>PRECEDENTI<br>(b) | TOTALE RESIDUI<br>ATTIVI<br>(c) = (a) + (b) | % di<br>accantonamento<br>al fondo<br>svalutazione<br>crediti<br>(d) | IMPORTO<br>MINIMO DEL<br>FONDO<br>(e) = (c) x (d) | FONDO<br>SVALUTAZIONE<br>CREDITI<br>(f) |
|-----------|---|---|---|---|--|---|---|
|           | <b>ENTRATE CORRENTI DI NATURA TRIBUTARIA, CONTRIBUTIVA E PEREQUATIVA</b>  |   |   |   |  |   |   |
| 1010100   | Tipologia 101: Tributi diretti  |   |   |   |  |   |   |
| 1010200   | Tipologia 102: Tributi indiretti  |   |   |   |  |   |   |
| 1010300   | Tipologia 103: Tributi destinati al finanziamento della sanità (solo per Regioni)   |   |   |   |  |   |   |
| 1010400   | Tipologia 104: Tributi devoluti e regolati alle autonomie speciali (solo per le Autonomie speciali)   |   |   |   |  |   |   |
| 1010500   | Tipologia 105: Compartecipazioni di tributi   |   |   |   |  |   |   |
| 1030100   | Tipologia 301: Fondi perequativi da Amministrazioni Centrali  |   |   |   |  |   |   |
| 1030200   | Tipologia 302: Fondi perequativi dalla Regione o Provincia autonoma (solo per gli Enti locali)  |   |   |   |  |   |   |
| 1000000   | <b>TOTALE TITOLO 1</b>  | <b>0,00</b>   | <b>0,00</b>   | <b>0,00</b>                                 |  | <b>0,00</b>                                       | <b>0,00</b>                             |
|           | <b>TRASFERIMENTI CORRENTI</b>   |   |   |   |  |   |   |
| 2010100   | Tipologia 101: Trasferimenti correnti da Amministrazioni pubbliche  |   |   |   |  |   |   |
| 2010200   | Tipologia 102: Trasferimenti correnti da Famiglie   |   |   |   |  |   |   |
| 2010300   | Tipologia 103: Trasferimenti correnti da Imprese  |   |   |   |  |   |   |
| 2010400   | Tipologia 104: Trasferimenti correnti da Istituzioni Sociali Private  |   |   |   |  |   |   |
| 2010500   | Tipologia 105: Trasferimenti correnti dall'Unione Europea e dal Resto del Mondo<br>Trasferimenti correnti dall'Unione Europea<br>Trasferimenti correnti dal Resto del Mondo |   |   |   |  |   |   |
| 2000000   | <b>TOTALE TITOLO 2</b>  | <b>0,00</b>   | <b>0,00</b>   | <b>0,00</b>                                 |  | <b>0,00</b>                                       | <b>0,00</b>                             |

| TIPOLOGIA | DENOMINAZIONE  | RESIDUI ATTIVI<br>FORMATISI<br>NELL'ESERCIZIO CUI SI<br>RIFERISCE IL<br>RENDICONTO<br>(a) | RESIDUI ATTIVI<br>DEGLI ESERCIZI<br>PRECEDENTI<br>(b) | TOTALE RESIDUI<br>ATTIVI<br>(c) = (a) + (b) | % di<br>accantonamento<br>al fondo<br>svalutazione<br>crediti<br>(d) | IMPORTO<br>MINIMO DEL<br>FONDO<br>(e) = (c) x (d) | FONDO<br>SVALUTAZIONE<br>CREDITI<br>(f) |
|-----------|--|---|---|---|--|---|---|
|           | <b>ENTRATE EXTRATRIBUTARIE</b>   |   |   |   |  |   |   |
| 3010000   | Tipologia 100: Vendita di beni e servizi e proventi derivanti dalla gestione dei beni  |   |   | -   | -  | -   | -                                       |
| 3020000   | Tipologia 200: Proventi derivanti dall'attività di controllo e repressione delle irregolarità e degli illeciti   | 880.187,00  | 320.475,14  | 1.200.662,14                                | 50,20%   | 602.732,39  | 610.000,00                              |
| 3030000   | Tipologia 300: Interessi attivi  |   |   | -   | -  | -   | -                                       |
| 3040000   | Tipologia 400: Altre entrate da redditi da capitale  |   |   | -   | -  | -   | -                                       |
| 3050000   | Tipologia 500: Rimborsi e altre entrate correnti   |   |   | -   | -  | -   | -                                       |
| 3000000   | <b>TOTALE TITOLO 3</b>   | 880.187,00  | 320.475,14  | 1.200.662,14                                |  | 602.732,39  | 610.000,00                              |
|           | <b>ENTRATE IN CONTO CAPITALE</b>   |   |   |   |  |   |   |
| 4010000   | Tipologia 100: Tributi in conto capitale   |   |   |   |  |   |   |
| 4020000   | Tipologia 200: Contributi agli investimenti<br>Contributi agli investimenti da amministrazioni pubbliche<br>Contributi agli investimenti da UE<br>Tipologia 200: Contributi agli investimenti al netto dei contributi da PA e da UE                |   |   |   |  |   |   |
| 4030000   | Tipologia 300: Trasferimenti in conto capitale<br>Trasferimenti in conto capitale da amministrazioni pubbliche<br>Trasferimenti in conto capitale da UE<br>Tipologia 300: Trasferimenti in conto capitale al netto dei trasferimenti da PA e da UE |   |   |   |  |   |   |
| 4040000   | Tipologia 400: Entrate da alienazione di beni materiali e immateriali  |   |   |   |  |   |   |
| 4050000   | Tipologia 500: Altre entrate in conto capitale   |   |   |   |  |   |   |
| 4000000   | <b>TOTALE TITOLO 4</b>   | 0,00  | 0,00  | 0,00  |  | 0,00  | 0,00                                    |
|           | <b>TOTALE GENERALE</b>   | 880.187,00  | 320.475,14  | 1.200.662,14                                |  | 602.732,39  | 610.000,00                              |

(f) Gli importi della colonna (f) non devono essere inferiori a quelli della colonna (e); se sono superiori le motivazioni della differenza sono indicate nella relazione al rendiconto. Il totale generale della colonna (f) corrisponde all'importo del fondo svalutazione crediti vincolato nel risultato di amministrazione.

\* Non richiedono l'accantonamento al fondo svalutazione crediti: a) i trasferimenti da altre Amministrazioni pubbliche e dall'Unione europea; b) i crediti assistiti da fidejussione; c) le entrate tributarie che, sulla base dei nuovi principi contabili, sono accertate per cassa, d) i crediti derivanti da tutte le concessioni di crediti.

# **ACCERTAMENTI PLURIENNALI**

**ACCERTAMENTI ASSUNTI NELL'ESERCIZIO DI RIFERIMENTO E NEGLI ESERCIZI PRECEDENTI IMPUTATI ALL'ANNO SUCCESSIVO CUI SI RIFERISCE IL RENDICONTO E SEGUENTI**

| TITOLI E TIPOLOGIE DI ENTRATA   |  | 2014  |                   | 2015  |                  | Anni successivi |
|---|--|---|-------------------|---|------------------|-----------------|
|   |  | Previsioni di competenza del bilancio pluriennale | Accertamenti      | Previsioni di competenza del bilancio pluriennale | Accertamenti     | Accertamenti    |
| <b>TITOLO 1 - Entrate correnti di natura tributaria, contributiva o perequativa</b> |  |   |                   |   |                  |                 |
| 10101   | Tipologia 101: Tributi diretti   | 0,00  | 0,00              | 0,00  | 0,00             | 0,00            |
| 10102   | Tipologia 102: Tributi indiretti   | 66.981.200,00                                     | 0,00              | 66.981.200,00                                     | 0,00             | 0,00            |
| 10103   | Tipologia 103: Tributi destinati al finanziamento della sanità (solo per le Regioni)                           | 0,00  | 0,00              | 0,00  | 0,00             | 0,00            |
| 10104   | Tipologia 104: Tributi devoluti e regolati alle autonomie speciali (solo per le Regioni)                       | 0,00  | 0,00              | 0,00  | 0,00             | 0,00            |
| 10105   | Tipologia 105: Compartecipazioni di tributi  | 52.000,00   | 0,00              | 52.000,00   | 0,00             | 0,00            |
| 10301   | Tipologia 301: Fondi perequativi ad Amministrazioni Centrali   | 0,00  | 0,00              | 0,00  | 0,00             | 0,00            |
| 10302   | Tipologia 302: Fondi perequativi dalla Regione o Provincia autonoma  | 0,00  | 0,00              | 0,00  | 0,00             | 0,00            |
| <b>10000</b>  | <b>Totale TITOLO 1</b>   | <b>67.033.200,00</b>                              | <b>0,00</b>       | <b>67.033.200,00</b>                              | <b>0,00</b>      | <b>0,00</b>     |
| <b>TITOLO 2 - Trasferimenti correnti</b>  |  |   |                   |   |                  |                 |
| 20101   | Tipologia 101: Trasferimenti correnti da Amministrazioni pubbliche   | 24.346.048,00                                     | 0,00              | 24.252.028,00                                     | 0,00             | 0,00            |
| 20102   | Tipologia 102: Trasferimenti correnti da Famiglie  | 0,00  | 0,00              | 0,00  | 0,00             | 0,00            |
| 20103   | Tipologia 103: Trasferimenti da Imprese  | 0,00  | 0,00              | 0,00  | 0,00             | 0,00            |
| 20104   | Tipologia 104: Trasferimenti correnti da Istituzioni Sociali Private   | 0,00  | 0,00              | 0,00  | 0,00             | 0,00            |
| 20105   | Tipologia 105: Trasferimenti dalla UE e dal Resto del Mondo  | 1.135.486,79                                      | 398.899,12        | 43.451,00   | 44.335,00        | 0,00            |
| <b>20000</b>  | <b>Totale TITOLO 2</b>   | <b>25.481.534,79</b>                              | <b>398.899,12</b> | <b>24.295.479,00</b>                              | <b>44.335,00</b> | <b>0,00</b>     |
| <b>TITOLO 3 - Entrate extratributarie</b>   |  |   |                   |   |                  |                 |
| 30100   | Tipologia 100: Vendita di beni e servizi e proventi derivanti dalla gestione dei beni                          | 1.668.160,79                                      | 33.833,59         | 1.668.160,79                                      | 11.833,59        | 0,00            |
| 30200   | Tipologia 200: Proventi derivanti dall'attività di controllo o repressione delle irregolarità o degli illeciti | 1.723.560,00                                      | 2.402,91          | 1.723.560,00                                      | 589,96           | 0,00            |
| 30300   | Tipologia 300: Interessi attivi  | 521.400,00  | 0,00              | 642.200,00  | 0,00             | 0,00            |
| 30400   | Tipologia 400: Altre entrate da redditi di capitale  | 1.000,00  | 0,00              | 1.000,00  | 0,00             | 0,00            |
| 30500   | Tipologia 500: Rimborsi e altre entrate correnti   | 930.700,00  | 77.063,91         | 911.200,00  | 0,00             | 0,00            |
| <b>30000</b>  | <b>Totale TITOLO 3</b>   | <b>4.844.820,79</b>                               | <b>113.300,41</b> | <b>4.946.120,79</b>                               | <b>12.423,55</b> | <b>0,00</b>     |
| <b>TITOLO 4 - Entrate in conto capitale</b>   |  |   |                   |   |                  |                 |
| 40100   | Tipologia 100: Tributi in conto capitale   | 0,00  | 0,00              | 0,00  | 0,00             | 0,00            |
| 40200   | Tipologia 200: Contributi agli investimenti  | 121.700,00  | 0,00              | 15.000,00   | 0,00             | 0,00            |
| 40300   | Tipologia 300: Trasferimenti in conto capitale   | 0,00  | 0,00              | 0,00  | 0,00             | 0,00            |
| 40400   | Tipologia 400: Entrate da alienazione di beni materiali e immateriali  | 7.658.108,00                                      | 0,00              | 6.525.682,50                                      | 0,00             | 0,00            |
| 40500   | Tipologia 500: Altre entrate in conto capitale   | 0,00  | 0,00              | 0,00  | 0,00             | 0,00            |

**ACCERTAMENTI ASSUNTI NELL'ESERCIZIO DI RIFERIMENTO E NEGLI ESERCIZI PRECEDENTI IMPUTATI ALL'ANNO SUCCESSIVO CUI SI RIFERISCE IL RENDICONTO E SEGUENTI**

| TITOLI E TIPOLOGIE DI ENTRATA |   | 2014  |                   | 2015  |                  | Anni successivi |
|-------------------------------|---|---|-------------------|---|------------------|-----------------|
|                               |   | Previsioni di competenza del bilancio pluriennale | Accertamenti      | Previsioni di competenza del bilancio pluriennale | Accertamenti     | Accertamenti    |
| <b>40000</b>                  | <b>Totale TITOLO 4</b>  | <b>7.779.808,00</b>                               | <b>0,00</b>       | <b>6.540.682,50</b>                               | <b>0,00</b>      | <b>0,00</b>     |
|                               | <b>TITOLO 5 - Entrate da riduzioni di attività finanziarie</b>              |   |                   |   |                  |                 |
| 50100                         | Tipologia 100: Alienazione di attività finanziarie                          | 0,00  | 0,00              | 0,00  | 0,00             | 0,00            |
| 50200                         | Tipologia 200: Riscossioni di credito                                       | 50.000.000,00                                     | 0,00              | 50.000.000,00                                     | 0,00             | 0,00            |
| 50300                         | Tipologia 300: Altre entrate per riduzione di attività finanziarie          | 0,00  | 0,00              | 0,00  | 0,00             | 0,00            |
| <b>50000</b>                  | <b>Totale TITOLO 5</b>  | <b>50.000.000,00</b>                              | <b>0,00</b>       | <b>50.000.000,00</b>                              | <b>0,00</b>      | <b>0,00</b>     |
|                               | <b>TITOLO 6 - Accensioni di prestiti</b>                                    |   |                   |   |                  |                 |
| 60100                         | Tipologia 100: Emissione di titoli obbligazionari                           | 0,00  | 0,00              | 0,00  | 0,00             | 0,00            |
| 60200                         | Tipologia 200: Accensione Prestiti a breve termine                          | 0,00  | 0,00              | 0,00  | 0,00             | 0,00            |
| 60300                         | Tipologia 300: Accensione Mutui e altri finanziamenti a medio lungo termine | 0,00  | 0,00              | 0,00  | 0,00             | 0,00            |
| 60400                         | Tipologia 400: Altre forme di indebitamento                                 | 0,00  | 0,00              | 0,00  | 0,00             | 0,00            |
| <b>60000</b>                  | <b>Totale TITOLO 6</b>  | <b>0,00</b>                                       | <b>0,00</b>       | <b>0,00</b>                                       | <b>0,00</b>      | <b>0,00</b>     |
|                               | <b>TITOLO 9 - Entrate per partite di giro</b>                               |   |                   |   |                  |                 |
| 90100                         | Tipologia 100: Entrate per partite di giro                                  | 8.170.000,00                                      | 0,00              | 8.170.000,00                                      | 0,00             | 0,00            |
| 90200                         | Tipologia 200: Entrate per conto terzi                                      | 2.080.000,00                                      | 0,00              | 2.080.000,00                                      | 0,00             | 0,00            |
| <b>90000</b>                  | <b>Totale TITOLO 9</b>  | <b>10.250.000,00</b>                              | <b>0,00</b>       | <b>10.250.000,00</b>                              | <b>0,00</b>      | <b>0,00</b>     |
|                               | <b>TOTALE ACCERTAMENTI</b>  | <b>165.389.363,58</b>                             | <b>512.199,53</b> | <b>163.065.482,29</b>                             | <b>56.758,55</b> | <b>0,00</b>     |



# **IMPEGNI PLURIENNALI**

**IMPEGNI ASSUNTI NELL'ESERCIZIO DI RIFERIMENTO E NEGLI ESERCIZI PRECEDENTI IMPUTATI ALL'ANNO SUCCESSIVO CUI SI RIFERISCE IL RENDICONTO E SEGUENTI**

| TITOLI E MACROAGGREGATI DI SPESA                        |  | 2014  |                      | 2015  |                     | Anni successivi |
|---|--|---|----------------------|---|---------------------|-----------------|
|   |  | Previsioni di competenza del bilancio pluriennale | Impegni              | Previsioni di competenza del bilancio pluriennale | Impegni             | Impegni         |
| <b>TITOLO SPESE CORRENTI</b>                            |  |   |                      |   |                     |                 |
| 101   | Redditi da lavoro dipendente                               | 22.437.000,00                                     | 1.400,00             | 22.163.000,00                                     | 0,00                | 0,00            |
| 102   | Imposte e tasse a carico dell'ente                         | 1.813.400,00                                      | 9.999,64             | 1.795.400,00                                      | 1.470,00            | 0,00            |
| 103   | Acquisto di beni e servizi                                 | 47.014.981,08                                     | 3.401.129,01         | 45.309.873,00                                     | 466.959,83          | 0,00            |
| 104   | Trasferimenti correnti                                     | 11.966.143,97                                     | 531.435,83           | 9.286.452,01                                      | 41.300,00           | 0,00            |
| 105   | Trasferimenti di tributi                                   | 0,00  | 0,00                 | 0,00  | 0,00                | 0,00            |
| 106   | Fondi perequativi  | 0,00  | 0,00                 | 0,00  | 0,00                | 0,00            |
| 107   | Interessi passivi  | 7.746.638,00                                      | 1.885.086,12         | 7.636.370,00                                      | 1.839.815,37        | 0,00            |
| 108   | Altre spese per redditi da capitale                        | 0,00  | 0,00                 | 0,00  | 0,00                | 0,00            |
| 109   | Altre spese correnti                                       | 3.840.140,23                                      | 241.386,38           | 3.816.013,95                                      | 0,00                | 0,00            |
| <b>100</b>  | <b>Totale TITOLO 1</b>                                     | <b>94.818.303,28</b>                              | <b>6.070.436,98</b>  | <b>90.007.108,96</b>                              | <b>2.349.545,20</b> | <b>0,00</b>     |
| <b>TITOLO SPESE IN CONTO CAPITALE</b>                   |  |   |                      |   |                     |                 |
| 201   | Tributi in conto capitale a carico dell'ente               | 0,00  | 0,00                 | 0,00  | 0,00                | 0,00            |
| 202   | Investimenti fissi lordi                                   | 70.156.421,52                                     | 31.920.705,49        | 18.796.921,91                                     | 6.737.685,18        | 0,00            |
| 203   | Contributi agli investimenti                               | 4.131.994,10                                      | 0,00                 | 1.327.000,00                                      | 527.000,00          | 0,00            |
| 204   | Trasferimenti in conto capitale                            | 271.593,27  | 0,00                 | 304.918,03  | 304.918,03          | 0,00            |
| 205   | Altre spese in conto capitale                              | 16.928.240,34                                     | 0,00                 | 4.664.400,40                                      | 0,00                | 0,00            |
| <b>200</b>  | <b>Totale TITOLO 2</b>                                     | <b>91.488.249,23</b>                              | <b>31.920.705,49</b> | <b>25.093.240,34</b>                              | <b>7.569.603,21</b> | <b>0,00</b>     |
| <b>TITOLO SPESE PER INCREMENTO ATTIVITÀ FINANZIARIE</b> |  |   |                      |   |                     |                 |
| 301   | Acquisizioni di attività finanziarie                       | 0,00  | 0,00                 | 0,00  | 0,00                | 0,00            |
| 302   | Concessione crediti  | 50.000.000,00                                     | 0,00                 | 50.000.000,00                                     | 0,00                | 0,00            |
| 303   | Altre spese per incremento di attività finanziarie         | 0,00  | 0,00                 | 0,00  | 0,00                | 0,00            |
| <b>300</b>  | <b>Totale TITOLO 3</b>                                     | <b>50.000.000,00</b>                              | <b>0,00</b>          | <b>50.000.000,00</b>                              | <b>0,00</b>         | <b>0,00</b>     |
| <b>TITOLO RIMBORSO PRESTITI</b>                         |  |   |                      |   |                     |                 |
| 401   | Rimborso di titoli obbligazionari                          | 6.139.365,56                                      | 0,00                 | 3.765.100,00                                      | 0,00                | 0,00            |
| 402   | Rimborso di prestiti a breve termine                       | 0,00  | 0,00                 | 0,00  | 0,00                | 0,00            |
| 403   | Rimborso mutui a altri finanziamenti a medio lungo termine | 1.058.912,00                                      | 0,00                 | 1.111.534,00                                      | 0,00                | 0,00            |
| 404   | Rimborso di altre forme di indebitamento                   | 0,00  | 0,00                 | 0,00  | 0,00                | 0,00            |
| <b>400</b>  | <b>Totale TITOLO 4</b>                                     | <b>7.198.277,56</b>                               | <b>0,00</b>          | <b>4.876.634,00</b>                               | <b>0,00</b>         | <b>0,00</b>     |



**IMPEGNI ASSUNTI NELL'ESERCIZIO DI RIFERIMENTO E NEGLI ESERCIZI PRECEDENTI IMPUTATI ALL'ANNO SUCCESSIVO CUI SI RIFERISCE IL RENDICONTO E SEGUENTI**

| TITOLI E MACROAGGREGATI DI SPESA |                            | 2014  |                      | 2015  |                     | Anni successivi |
|----------------------------------|----------------------------|---|----------------------|---|---------------------|-----------------|
|                                  |                            | Previsioni di competenza del bilancio pluriennale | Impegni              | Previsioni di competenza del bilancio pluriennale | Impegni             | Impegni         |
| 701                              | Uscite per partite di giro | 8.170.000,00                                      | 0,00                 | 8.170.000,00                                      | 0,00                | 0,00            |
| 702                              | Uscite per conto terzi     | 2.080.000,00                                      | 0,00                 | 2.080.000,00                                      | 0,00                | 0,00            |
| 700                              | <b>Totale TITOLO 7</b>     | <b>10.250.000,00</b>                              | <b>0,00</b>          | <b>10.250.000,00</b>                              | <b>0,00</b>         | <b>0,00</b>     |
| <b>TOTALE IMPEGNI</b>            |                            | <b>253.754.830,07</b>                             | <b>37.991.142,47</b> | <b>180.226.983,30</b>                             | <b>9.919.148,41</b> | <b>0,00</b>     |

# **CONTO ECONOMICO**

## CONTO ECONOMICO

| CONTO ECONOMICO                                      |  | 2013                    | 2012                    | riferimento<br>art.2425 cc | riferimento<br>DM 26/4/95 |
|--|--|-------------------------|-------------------------|----------------------------|---------------------------|
| <b>A) COMPONENTI POSITIVI DELLA GESTIONE</b>         |  |                         |                         |                            |                           |
| 1  | Proventi da tributi  | € 64.230.497,08         | € 68.189.390,01         |                            |                           |
| 2  | Proventi da fondi perequativi  | € -                     | € 5.065.485,52          |                            |                           |
| 3  | Proventi da trasferimenti e contributi                                     | € 25.777.530,88         | € 29.619.073,24         |                            |                           |
| a  | Proventi da trasferimenti correnti   | € 24.000.842,66         | € 27.843.175,80         |                            | A5c                       |
| b  | Quota annuale di contributi agli investimenti                              | € 30.000,00             | € 1.775.897,44          |                            | E20c                      |
| c  | Contributi agli investimenti   | € 1.746.688,22          |                         |                            |                           |
| 4  | Ricavi delle vendite e prestazioni e proventi da servizi pubblici          | € 1.689.877,10          | € 1.694.432,78          | A1                         | A1a                       |
| a  | Proventi derivanti dalla gestione dei beni                                 | € 356.996,40            | € 469.392,46            |                            |                           |
| b  | Ricavi della vendita di beni   | € 142.567,32            | -                       |                            |                           |
| c  | Ricavi e proventi dalla prestazione di servizi                             | € 1.190.313,38          | € 1.225.040,32          |                            |                           |
| 5  | Variazioni nelle rimanenze di prodotti in corso di lavorazione, etc. (+/-) | € -                     | € -                     | A2                         | A2                        |
| 6  | Variazione dei lavori in corso su ordinazione                              | € -                     | € -                     | A3                         | A3                        |
| 7  | Incrementi di immobilizzazioni per lavori interni                          | € -                     | € -                     | A4                         | A4                        |
| 8  | Altri ricavi e proventi diversi  | € 1.914.138,37          | € 1.979.270,09          | A5                         | A5 a e b                  |
|  | <b>TOTALE COMPONENTI POSITIVI DELLA GESTIONE (A)</b>                       | <b>€ 93.612.043,43</b>  | <b>€ 106.547.651,64</b> |                            |                           |
| <b>B) COMPONENTI NEGATIVI DELLA GESTIONE</b>         |  |                         |                         |                            |                           |
| 9  | Acquisto di materie prime e/o beni di consumo                              | € 756.872,67            | € 507.114,37            | B6                         | B6                        |
| 10   | Prestazioni di servizi   | € 41.171.918,84         | € 40.355.718,75         | B7                         | B7                        |
| 11   | Utilizzo beni di terzi   | € 963.091,56            | € 1.109.939,28          | B8                         | B8                        |
| 12   | Trasferimenti e contributi   | € 13.129.549,67         | € 6.341.968,39          |                            |                           |
| a  | Trasferimenti correnti   | € 11.825.651,42         | € 6.341.968,39          |                            |                           |
| b  | Contributi agli investimenti ad Amministrazioni pubb.                      | € 1.303.898,25          |                         |                            |                           |
| c  | Contributi agli investimenti ad altri soggetti                             |                         |                         |                            |                           |
| 13   | Personale  | € 22.277.460,54         | € 23.361.112,69         | B9                         | B9                        |
| 14   | Ammortamenti e svalutazioni  | € 19.724.961,34         | € 19.537.886,27         | B10                        | B10                       |
| a  | Ammortamenti di immobilizzazioni Immateriali                               | € 4.837.519,72          | € 4.706.759,73          | B10a                       | B10a                      |
| b  | Ammortamenti di immobilizzazioni materiali                                 | € 14.277.441,62         | € 14.681.882,46         | B10b                       | B10b                      |
| c  | Altre svalutazioni delle immobilizzazioni                                  |                         |                         | B10c                       | B10c                      |
| d  | Svalutazione dei crediti   | € 610.000,00            | € 149.244,08            | B10d                       | B10d                      |
| 15   | Variazioni nelle rimanenze di materie prime e/o beni di consumo (+/-)      | € -                     | € -                     | B11                        | B11                       |
| 16   | Accantonamenti per rischi  | € 2.222.660,54          |                         | B12                        | B12                       |
| 17   | Altri accantonamenti   |                         |                         | B13                        | B13                       |
| 18   | Oneri diversi di gestione  | € 2.222.660,54          |                         | B14                        | B14                       |
|  | <b>TOTALE COMPONENTI NEGATIVI DELLA GESTIONE (B)</b>                       | <b>€ 100.246.515,16</b> | <b>€ 91.213.739,75</b>  |                            |                           |
|  | <b>DIFFERENZA FRA COMP. POSITIVI E NEGATIVI DELLA GESTIONE (A-B)</b>       | <b>-€ 6.634.471,73</b>  | <b>€ 15.333.911,89</b>  | -                          | -                         |
| <b>C) PROVENTI ED ONERI FINANZIARI</b>               |  |                         |                         |                            |                           |
| <i>Proventi finanziari</i>                           |  |                         |                         |                            |                           |
| 19   | Proventi da partecipazioni   |                         |                         | C15                        | C15                       |
| a  | da società controllate   | € 969,02                | € 183.992,15            |                            |                           |
| b  | da società partecipate   | € 969,02                | € 183.992,15            |                            |                           |
| c  | da altri soggetti  |                         |                         |                            |                           |
| 20   | Altri proventi finanziari  |                         |                         | C16                        | C16                       |
| <b>Totale proventi finanziari</b>                    |  |                         |                         |                            |                           |
|  |  | € 594.797,56            | € 1.432.328,17          | C16                        | C16                       |
|  |  | € 595.766,58            | € 1.616.320,32          |                            |                           |
| <i>Oneri finanziari</i>                              |  |                         |                         |                            |                           |
| 21   | Interessi ed altri oneri finanziari  | € 10.080.830,94         | € 8.400.104,19          | C17                        | C17                       |
| a  | Interessi passivi  | € 7.659.831,00          | € 8.400.104,19          |                            |                           |
| b  | Altri oneri finanziari   | € 2.420.999,94          | -                       |                            |                           |
|  | <b>Totale oneri finanziari</b>   | € 10.080.830,94         | € 8.400.104,19          |                            |                           |
|  | <b>TOTALE PROVENTI ED ONERI FINANZIARI (C)</b>                             | <b>-€ 9.485.064,36</b>  | <b>€ 6.783.783,87</b>   | -                          | -                         |
| <b>D) RETTIFICHE DI VALORE ATTIVITA' FINANZIARIE</b> |  |                         |                         |                            |                           |
| 22   | Rivalutazioni  | € 7.165.083,94          | € -                     | D18                        | D18                       |
| 23   | Svalutazioni   | € 160.857,89            | € -                     | D19                        | D19                       |
|  | <b>TOTALE RETTIFICHE (D)</b>   | <b>€ 7.004.226,05</b>   | <b>€ -</b>              |                            |                           |

## CONTO ECONOMICO

| CONTO ECONOMICO                                  |  | 2013                   | 2012                   | riferimento<br>art.2425 cc | riferimento<br>DM 26/4/95 |
|--|--|------------------------|------------------------|----------------------------|---------------------------|
| <b>E) PROVENTI ED ONERI STRAORDINARI</b>         |  |                        |                        |                            |                           |
| 24   | Proventi straordinari                              | € 12.523.786,09        | € 13.932.632,16        | E20                        | E20                       |
| a  | Proventi da permessi di costruire                  | € -                    | € -                    |                            |                           |
| b  | Proventi da trasferimenti in conto capitale        | € 628.356,22           | € -                    |                            |                           |
| c  | Soppravvenienze attive e insussistenze del passivo | € 11.895.429,87        | € 4.979.840,62         |                            | E20b<br>E20c              |
| d  | Plusvalenze patrimoniali                           |                        |                        |                            |                           |
| e  | Altri proventi straordinari                        |                        |                        |                            |                           |
|  | <b>Totale proventi straordinari</b>                | <b>€ 12.523.786,09</b> | <b>€ 13.932.632,16</b> |                            |                           |
| 25   | Oneri straordinari                                 | € 256.260,96           | € 3.636.175,02         | E21                        | E21                       |
| a  | Trasferimenti in conto capitale                    |                        |                        |                            |                           |
| b  | Sopravvenienze passive e insussistenze dell'attivo | € 256.260,96           | € 1.623.320,36         |                            | E21b                      |
| c  | Minusvalenze patrimoniali                          |                        | € 253.375,48           |                            | E21a                      |
| d  | Altri oneri straordinari                           | € 1.759.479,18         | € 1.759.479,18         |                            | E21d                      |
|  | <b>Totale oneri straordinari</b>                   | <b>€ 256.260,96</b>    | <b>€ 3.636.175,02</b>  |                            |                           |
| <b>TOTALE PROVENTI ED ONERI STRAORDINARI (E)</b> |  |                        |                        |                            |                           |
|  |  | <b>€ 12.267.525,13</b> | <b>€ 10.296.457,14</b> | -                          | -                         |
| <b>RISULTATO PRIMA DELLE IMPOSTE (A-B+C+D+E)</b> |  |                        |                        |                            |                           |
|  |  | € 3.152.215,09         | € 18.846.585,16        | -                          | -                         |
| 26   | Imposte (*)  | € 1.296.379,70         | € 1.658.300,71         | E22                        | E22                       |
| 27   | <b>RISULTATO DELL'ESERCIZIO</b>                    | <b>€ 1.855.835,39</b>  | <b>€ 17.188.284,45</b> | <b>E23</b>                 | <b>E23</b>                |

(\*) Per gli enti in contabilità finanziaria la voce si riferisce all'IRAP.

# **CONTO DEL PATRIMONIO**

**STATO PATRIMONIALE - ATTIVO**

| STATO PATRIMONIALE (ATTIVO)  |   | 2013             | 2012             | referimento<br>art.2424 CC | referimento<br>DM 26/4/95 |
|--|---|------------------|------------------|----------------------------|---------------------------|
| <b>A) CREDITI vs.LO STATO ED ALTRE AMMINISTRAZIONI PUBBLICHE<br/>PER LA PARTECIPAZIONE AL FONDO DI DOTAZIONE</b> |   |                  |                  |                            |                           |
| <b>TOTALE CREDITI vs PARTECIPANTI (A)</b>  |   |                  |                  |                            |                           |
| <b>B) IMMOBILIZZAZIONI</b>   |   | -                | -                |                            |                           |
| <i>Immobilizzazioni immateriali</i>  |   |                  |                  |                            |                           |
| I  | 1 | € 9.834,26       | € 4.066,11       | BI                         | BI                        |
|  | 2 | € 257.495,48     | € 357.591,14     | BI1                        | BI1                       |
|  | 3 |                  |                  | BI2                        | BI2                       |
|  | 4 |                  |                  | BI3                        | BI3                       |
|  | 5 |                  |                  | BI4                        | BI4                       |
|  | 6 |                  |                  | BI5                        | BI5                       |
|  | 9 | € 15.735.015,17  | € 16.120.902,84  | BI6                        | BI6                       |
|  |   | € 16.002.344,91  | € 16.482.560,09  | BI7                        | BI7                       |
| <b>Totale immobilizzazioni immateriali</b>   |   |                  |                  |                            |                           |
| <i>Immobilizzazioni materiali (3)</i>  |   |                  |                  |                            |                           |
| II   | 1 | € 276.112.176,53 | € 271.596.516,13 |                            |                           |
| 1.1  |   | € 5.922,00       | € 5.922,00       |                            |                           |
| 1.2  |   | € 58.983.944,43  | € 59.936.207,53  |                            |                           |
| 1.3  |   |                  |                  |                            |                           |
| 1.9  |   | € 217.122.310,10 | € 211.654.386,60 |                            |                           |
| III  | 2 | € 128.047.400,61 | € 129.676.289,86 |                            |                           |
| 2.1  |   | € 1.767.156,15   | € 1.753.455,92   | BI11                       | BI11                      |
|  | a |                  |                  |                            |                           |
| 2.2  |   | € 124.956.270,58 | € 126.109.483,49 |                            |                           |
|  | a |                  |                  |                            |                           |
| 2.3  |   | € 426.268,47     | € 479.582,62     | BI12                       | BI12                      |
|  | a |                  |                  |                            |                           |
| 2.4  |   | € 44.291,08      | € 52.851,27      | BI13                       | BI13                      |
| 2.5  |   | € 164.327,51     | € 273.341,91     |                            |                           |
| 2.6  |   | € 253.212,41     | € 402.816,65     |                            |                           |
| 2.7  |   | € 433.516,18     | € 602.209,87     |                            |                           |
| 2.8  |   |                  |                  |                            |                           |
| 2.9  |   | € 2.358,23       | € 2.548,13       |                            |                           |
| 2.99   |   | € 25.751.105,34  | € 28.469.835,05  | BI15                       | BI15                      |
| 3  |   | € 429.910.682,48 | € 429.742.641,04 |                            |                           |
| <b>Totale immobilizzazioni materiali</b>   |   |                  |                  |                            |                           |
| IV   |   |                  |                  |                            |                           |
| <i>Immobilizzazioni Finanziarie (1)</i>  |   |                  |                  |                            |                           |
| 1  |   | € 16.838.324,04  | € 11.716.829,92  | BI11                       | BI11                      |
| a  |   | € 15.602.351,69  | € 8.437.267,75   | BI11a                      | BI11a                     |
| b  |   | € 1.235.972,35   | € 3.279.562,17   | BI11b                      | BI11b                     |
| c  |   |                  |                  |                            |                           |
| 2  |   | € 5.510.296,06   | € 5.510.296,06   | BI12                       | BI12                      |
| a  |   | € -              | € -              |                            |                           |
| b  |   | € -              | € -              | BI12a                      | BI12a                     |
| c  |   | € -              | € -              | BI12b                      | BI12b                     |
| d  |   | € 5.510.296,06   | € 5.510.296,06   | BI12c                      | BI12d                     |
| 3  |   | € 29.040.000,00  | € 20.061.073,00  | BI12d                      | BI12d                     |
|  |   | € 51.388.620,10  | € 37.288.198,98  | BI13                       |                           |
| <b>Totale immobilizzazioni finanziarie</b>   |   |                  |                  |                            |                           |
| <b>TOTALE IMMOBILIZZAZIONI (B)</b>   |   |                  |                  |                            |                           |
|  |   | € 497.301.647,49 | € 483.513.400,11 |                            |                           |



**STATO PATRIMONIALE - ATTIVO**

| STATO PATRIMONIALE (ATTIVO) |  | 2013             | 2012             | referimento art.2424 CC | referimento DM 26/4/95 |
|-----------------------------|--|------------------|------------------|-------------------------|------------------------|
| I                           | <b>C) ATTIVO CIRCOLANTE</b>  |                  |                  |                         |                        |
| II                          | <i>Rimanenze</i>   | -                | -                | CI                      | CI                     |
|                             | <i>Crediti (2)</i>   |                  |                  |                         |                        |
|                             | Crediti di natura tributaria   | € 802.986,89     | € 3.146.002,29   |                         |                        |
| 1                           | a Crediti da tributi destinati al finanziamento della sanità         | € -              | € -              |                         |                        |
|                             | b Altri crediti da tributi   | € 802.986,89     | € 1.975.875,13   |                         |                        |
|                             | c Crediti da Fondi perequativi                                       | € -              | € 1.170.127,16   |                         |                        |
| 2                           | Crediti per trasferimenti e contributi                               | € 32.621.099,18  | € 40.659.779,67  |                         |                        |
|                             | a verso amministrazioni pubbliche                                    | € 31.562.220,78  | € 39.419.742,66  | CI2                     | CI2                    |
|                             | b imprese controllate  |                  |                  | CI3                     | CI3                    |
|                             | c imprese partecipate  |                  |                  |                         |                        |
|                             | d verso altri soggetti   | € 1.058.878,40   | € 1.240.037,01   |                         |                        |
| 3                           | Verso clienti ed utenti  | € 1.002.368,18   | € 927.419,98     | CI1                     | CI1                    |
| 4                           | Altri Crediti  | € 9.704.134,37   | € 9.502.692,62   | CI5                     | CI5                    |
|                             | a verso l'erario   | € 222.465,56     | € 163.447,33     |                         |                        |
|                             | b per attività svolta per c/terzi                                    | € 521.949,46     | € 305.742,56     |                         |                        |
|                             | c altri  | € 8.959.719,35   | € 9.033.502,73   |                         |                        |
|                             | <b>Totale crediti</b>  | € 44.130.588,62  | € 54.235.894,56  |                         |                        |
| III                         | <i>Attività finanziarie che non costituiscono immobilizzi</i>        |                  |                  |                         |                        |
| 1                           | Partecipazioni   | € 4.853.076,21   |                  | CI1,2,3,4,5             | CI1,2,3                |
| 2                           | Altri titoli   | € 4.853.076      | € -              | CI16                    | CI15                   |
|                             | <b>Totale attività finanziarie che non costituiscono immobilizzi</b> | € 9.706.152,42   | € -              |                         |                        |
| IV                          | <i>Disponibilità liquide</i>   |                  |                  |                         |                        |
| 1                           | Conto di tesoreria   |                  |                  |                         |                        |
|                             | a Istituto tesoriere   |                  |                  |                         |                        |
|                             | b presso Banca d'Italia  | € 68.365.674,94  | € 87.422.133,93  |                         | CIV1a                  |
| 2                           | Altri depositi bancari e postali                                     | € 8.134,31       |                  | CIV1                    | CIV1b e CIV1c          |
| 3                           | Denaro e valori in cassa   | € -              | € -              | CIV2 e CIV3             | CIV2 e CIV3            |
| 4                           | Altri conti presso la tesoreria statale intestati all'ente           | € -              | € -              |                         |                        |
|                             | <b>Totale disponibilità liquide</b>                                  | € 68.373.809,25  | € 87.422.133,93  |                         |                        |
|                             | <b>TOTALE ATTIVO CIRCOLANTE (C)</b>                                  | € 117.357.474,08 | € 141.658.028,49 |                         |                        |
|                             | <b>D) RATEI E RISCONTI</b>   |                  |                  |                         |                        |
| 1                           | Ratei attivi   | € 42.681,23      | € 32.434,07      | D                       | D                      |
| 2                           | Risconti attivi  | € 380.977,34     | € 168.920,82     | D                       | D                      |
|                             | <b>TOTALE RATEI E RISCONTI (D)</b>                                   | € 423.658,57     | € 201.354,89     |                         |                        |
|                             | <b>TOTALE DELL'ATTIVO (A+B+C+D)</b>                                  | € 615.082.780,14 | € 625.372.783,49 | -                       | -                      |

(1) con separata indicazione degli importi esigibili entro l'esercizio successivo.

(2) con separata indicazione degli importi esigibili oltre l'esercizio successivo.

(3) con separata indicazione degli importi relativi a beni indisponibili.

**STATO PATRIMONIALE - PASSIVO**

| STATO PATRIMONIALE (PASSIVO)           |   | 2013             | 2012             | riferimento<br>art.2424 CC | riferimento<br>DM 26/4/95 |
|--|---|------------------|------------------|----------------------------|---------------------------|
| <b>A) PATRIMONIO NETTO</b>             |   |                  |                  |                            |                           |
| I                                      | Fondo di dotazione                                      | € 347.268.706,84 | € 347.268.706,84 | AI                         | AI                        |
| II                                     | Riserve   |                  |                  |                            |                           |
| a                                      | <i>da risultato economico di esercizi precedenti</i>    |                  |                  |                            | AV, AV, AVI, AVII,        |
| b                                      | <i>da capitale</i>                                      |                  |                  |                            | AVI, AV, AVI, AVII,       |
| c                                      | <i>da permessi di costruire</i>                         | € 17.188.284,45  |                  | AI, AIII                   | AVII                      |
| III                                    | Risultato economico dell'esercizio                      | € 1.855.835,39   | € 17.188.284,45  | AIX                        | AI, AIII                  |
|  | <b>TOTALE PATRIMONIO NETTO (A)</b>                      | € 366.312.826,68 | € 364.456.991,29 |                            | AIX                       |
| <b>B) FONDI PER RISCHI ED ONERI</b>    |   |                  |                  |                            |                           |
| 1                                      | Per trattamento di quiescenza                           |                  |                  | B1                         | B1                        |
| 2                                      | Per imposte   |                  |                  | B2                         | B2                        |
| 3                                      | Altri   |                  |                  | B3                         | B3                        |
|  | <b>TOTALE FONDI RISCHI ED ONERI (B)</b>                 | 0                | 0                |                            |                           |
| <b>C) TRATTAMENTO DI FINE RAPPORTO</b> |   |                  |                  |                            |                           |
|  | <b>TOTALE T.F.R. (C)</b>                                | 0                | 0                | C                          | C                         |
| <b>D) DEBITI (1)</b>                   |   |                  |                  |                            |                           |
| 1                                      | Debiti da finanziamento                                 | € 154.327.962,07 | € 158.958.857,36 |                            |                           |
| a                                      | <i>prestiti obbligazionari</i>                          | € 61.252.399,25  | € 65.017.351,36  | D1e D2                     | D1                        |
| b                                      | <i>v/ altre amministrazioni pubbliche</i>               | € 3.765.100,00   | € 3.764.952,11   |                            |                           |
| c                                      | <i>verso banche e tesoriere</i>                         |                  |                  | D4                         | D3 e D4                   |
| d                                      | <i>verso altri finanziatori</i>                         | € 93.075.562,82  | € 93.941.506,00  | D5                         |                           |
| 2                                      | Debiti verso fornitori                                  | € 1.090.526,00   | € 865.943,18     | D7                         | D6                        |
| 3                                      | Debiti verso fornitori                                  | € 11.432.656,96  | € 17.447.636,08  |                            |                           |
| 3                                      | Debiti verso fornitori                                  | € 11.432.656,96  | € 17.447.636,08  |                            |                           |
| 3                                      | Debiti verso fornitori                                  | € -              | € -              | D6                         | D5                        |
| 4                                      | Debiti per trasferimenti e contributi                   | € -              | € -              |                            |                           |
| a                                      | <i>enti finanziati dal servizio sanitario nazionale</i> | € 16.628.597,56  | € 14.150.709,18  |                            |                           |
| b                                      | <i>altre amministrazioni pubbliche</i>                  | € 15.424.319,35  | € 12.798.904,82  |                            |                           |
| c                                      | <i>imprese controllate</i>                              | € 15.424.319,35  | € 12.798.904,82  | D9                         | D8                        |
| d                                      | <i>imprese partecipate</i>                              | € 74.409,39      |                  | D10                        | D9                        |
| e                                      | <i>altri soggetti</i>                                   | € 1.129.868,82   | € 1.351.804,36   |                            |                           |
| 5                                      | Altri debiti  | € 1.129.868,82   | € 1.351.804,36   |                            |                           |
| a                                      | <i>tributari</i>  | € 6.859.598,30   | € 10.641.412,12  | D12, D13, D14              | D11, D12, D13             |
| b                                      | <i>verso istituti di previdenza e sicurezza sociale</i> | € 558.740,54     | € 627.620,69     |                            |                           |
| c                                      | <i>per attività svolta per c/terzi (2)</i>              | € 558.740,54     | € 627.620,69     |                            |                           |
| d                                      | <i>altri</i>  | € 254.372,71     | € 288.578,89     |                            |                           |
|  | <b>TOTALE DEBITI (D)</b>                                | € 406.821,64     | € 112.237,28     |                            |                           |
|  | <i>Esigibili entro l'esercizio successivo</i>           | € 5.639.663,41   | € 9.612.975,26   |                            |                           |
|  | <i>Esigibili entro l'esercizio successivo</i>           | € 5.639.663,41   | € 9.612.975,26   |                            |                           |
|  | <b>TOTALE DEBITI (D)</b>                                | € 189.248.814,89 | € 201.198.614,74 |                            |                           |

## STATO PATRIMONIALE - PASSIVO

| STATO PATRIMONIALE (PASSIVO) |  | 2013                    | 2012                    | riferimento<br>art.2424 CC | riferimento<br>DM 26/4/95 |
|------------------------------|--|-------------------------|-------------------------|----------------------------|---------------------------|
| I                            | <b>E) RATEI E RISCONTI E CONTRIBUTI AGLI INVESTIMENTI</b>                |                         |                         |                            |                           |
|                              | Ratei passivi  | € 1.569.335,35          | € 1.741.757,00          | E                          | E                         |
|                              | Risconti passivi   | € 57.951.803,22         | € 57.975.420,46         | E                          | E                         |
| II                           | <b>1 Contributi agli investimenti da altre amministrazioni pubbliche</b> | € 57.951.803,22         | € 57.972.793,80         |                            |                           |
|                              | a da altri soggetti  | € 57.951.803,22         | € 57.972.793,80         |                            |                           |
|                              | b da altri soggetti  |                         |                         |                            |                           |
| 2                            | Concessioni pluriennali  | € -                     | € 2.626,66              |                            |                           |
| 3                            | Altri risconti passivi   | € 59.521.138,57         | € 59.717.177,46         |                            |                           |
|                              | <b>TOTALE RATEI E RISCONTI (E)</b>                                       |                         |                         |                            |                           |
|                              | <b>TOTALE DEL PASSIVO (A+B+C+D+E)</b>                                    | <b>€ 615.082.780</b>    | <b>€ 625.372.783,49</b> | -                          | -                         |
|                              | <b>CONTI D'ORDINE</b>  |                         |                         |                            |                           |
|                              | 1) Impegni su esercizi futuri  | 84.001.665,98           | 10.770.807,70           |                            |                           |
|                              | 2) Beni di terzi in uso (*)  | 63.989.159,50           | 64.783.021,30           |                            |                           |
|                              | 3) Beni dati in uso a terzi  |                         |                         |                            |                           |
|                              | 4) Garanzie prestate a amministrazioni pubbliche                         |                         |                         |                            |                           |
|                              | 5) Garanzie prestate a imprese controllate                               |                         |                         |                            |                           |
|                              | 6) Garanzie prestate a imprese partecipate                               |                         |                         |                            |                           |
|                              | 7) Garanzie prestate a altre imprese                                     |                         |                         |                            |                           |
|                              | <b>TOTALE CONTI D'ORDINE</b>   | <b>€ 3.333.000,00</b>   |                         |                            |                           |
|                              | <b>TOTALE DEL PASSIVO (A+B+C+D+E+CONTI D'ORDINE)</b>                     | <b>€ 151.323.825,48</b> | <b>€ 75.553.829,00</b>  | -                          | -                         |

(\*) Si tratta di fidejussioni a garanzia lavori

(1) con separata indicazione degli importi esigibili oltre l'esercizio successivo

(2) Non comprende i debiti derivanti dall'attività di sostituto di imposta. I debiti derivanti da tale attività sono considerati nelle voci 5 a) e b)

# NOTA INTEGRATIVA

## Premessa

Per l'esercizio 2013 il rendiconto della gestione dell'ente è stato predisposto attraverso l'esposizione dei dati finali nei documenti economici patrimoniali secondo gli schemi previsti dai DPCM allegati del D.Lgs 118/2011.

Ai fini della valorizzazione delle poste attive e passive, dei componenti economici positivi e negativi è stato applicato il principio contabile applicato della contabilità economica.

Tenuto conto che sin dallo scorso anno l'Ente aveva utilizzato una sistema di rilevazioni con la logica partiduplistica prendendo in considerazione i principi contabili applicati dei DPCM della sperimentazione non è stato necessario procedere a rettifiche permutative del patrimonio netto. Anche per i cespiti, in base alla risposta ricevuta da ARCONET, si è ritenuto di non procedere a nessuna modifica delle consistenze iniziali, applicando per l'esercizio 2013 le nuove aliquote di ammortamento.

La riapertura dei conti all'1/1/2013 è avvenuta con il piano dei conti integrato con connesse rettifiche non permutative rispetto ai valori di chiusura al 31/12/2012. Di questo viene data evidenza nei prospetti in quanto viene rappresentato anche l'esercizio 2012.

I valori di sintesi:

| <b>Verifiche</b>           |                          |                |
|----------------------------|--------------------------|----------------|
| ATTIVO INIZIALE            | <input type="checkbox"/> | 625.372.783,49 |
| PASSIVO INIZIALE           | <input type="checkbox"/> | 625.372.783,49 |
| diff                       | <input type="checkbox"/> | -              |
| ATTIVO FINALE              | <input type="checkbox"/> | 615.082.780,14 |
| PASSIVO FINALE             | <input type="checkbox"/> | 615.082.780,14 |
| diff                       | <input type="checkbox"/> | -              |
| pnf                        | <input type="checkbox"/> | 366.312.826,68 |
| pni                        | <input type="checkbox"/> | 364.456.991,29 |
| Risultato d'esercizio      | <input type="checkbox"/> | 1.855.835,39   |
| Risultato d'esercizio (CE) | <input type="checkbox"/> | 1.855.835,39   |
| diff.                      | <input type="checkbox"/> | 0,00           |
|                            | <input type="checkbox"/> | 0,00           |

## STATO PATRIMONIALE ATTIVO

### A IMMOBILIZZAZIONI

La consistenza finale delle **immobilizzazioni immateriali e materiali** è pari a € 445.913.027,39. Le movimentazioni sono dettagliate nella tabella della pagina successiva. Le variazioni (VAR+CF) sono liquidazioni di SAL le variazioni (VAR-CF) sono relative ad alienazioni di beni e al conseguente scarico del valore contabile.

Le immobilizzazioni finanziarie per un totale di € 51.388.620,10 sono così determinate:

### Partecipazioni in imprese controllate

| Partecipazioni controllate             |   |
|--|---|
| <input type="checkbox"/> 8.437.267,75  | Consistenza iniziale  |
| <input type="checkbox"/> 7.165.083,94  | Adeguamento valore per metodo del Patrimonio Netto post fusione |
| <input type="checkbox"/> 15.602.351,69 |   |

### Partecipazioni in imprese partecipate

| D                                     | A   |
|---------------------------------------|---|
| Partecipazioni in imprese partecipate |   |
| <input type="checkbox"/> 3.279.562,17 | <input type="checkbox"/> 1.882.731,93 (cessione azioni SAVE SPA)                      |
|                                       | <input type="checkbox"/> 160.857,89 (rettifica di valore per metodo Patrimonio Netto) |
| <input type="checkbox"/> 1.235.972,35 | <input type="checkbox"/>  |

### Crediti verso altri soggetti.

La posta non ha subito movimentazioni nel corso dell'esercizio e si concilia con i residui attivi della tipologia 200 "Riscossioni di credito" del titolo V oltre ai depositi cauzionali.

### Altri Titoli

Acquisto Titoli di Stato Italiano ITALY BTPS HYBRID 01/08/2034 ZERO COUPON – ISIN IT0004848591 per nominali Euro 80.000.000,00 a scadenza (agosto 2034), investendo un controvalore pari a Euro 29.040.000,00 (ai sensi dell'art. 41, c. 2, L. 441/2001)

## C ATTIVO CIRCOLANTE

I Crediti sono rilevati al netto del Fondo Svalutazione Crediti che complessivamente ammonta a:

|  |                |
|--|----------------|
| Crediti di dubbia esigibilità stralciati dal CB ante 2012 per gestione trasporto | € 4.910.631,91 |
| acc.to FSC 2012  | € 149.244,08   |
| acc.to FSC 2013  | € 610.000,00   |
| tot.   | € 5.669.875,99 |

I crediti di natura tributaria coincidono con i residui attivi al 31/12/13 del Titolo I.

I crediti per trasferimenti e contributi verso PA coincidono con i residui attivi della tipologia 101 "Trasferimenti correnti da amministrazioni pubbliche" del Titolo II e della tipologia 200 "Contributi agli investimenti" del titolo IV al netto di € 2.765,00 che confluiscono nei crediti vs altri soggetti che comprendono anche la tipologia 105 "Trasferimenti dalla UE e dal resto del mondo" del titolo II.

I crediti vs clienti ed utenti sono conciliati con i residui attivi come segue:

|  |                |
|--|----------------|
| Residui Attivi Tipologia 100, Titolo III | € 555.978,72   |
| Residui Attivi Tipologia 200, Titolo III | € 1.200.662,14 |
| Residui Attivi Tipologia 400, Titolo IV  | € 4.971,40     |
|  | € 1.761.612,26 |
| acc.to FSC 2012                          | -€ 149.244,08  |
| acc.to FSC 2013                          | -€ 610.000,00  |
|  | € 1.002.368,18 |

Gli Altri Crediti per complessivi € 9.704.134,37 si conciliano con:

|  |    |              |
|--|----|--------------|
| Residui Attivi Tipologia 300, Titolo VI  | €  | 7.971.949,32 |
| Residui Attivi Tipologia 300, Titolo III | €  | 392.373,15   |
| Residui Attivi Tipologia 400, Titolo III | €  | -            |
| Residui Attivi Tipologia 500, Titolo III | €  | 817.862,44   |
| Residui Attivi titolo IX                 | €  | 525.616,30   |
| Depositi Cauzionali                      | -€ | 3.666,84     |
|  | €  | 9.704.134,37 |

Le attività finanziarie del circolante ammontano ad € 4.853.076,21 e si tratta dell'acquisto del titolo INTESA SAN PAOLO – ISIN IT 0004767031 con scadenza 04.11.2014 di nominali E. 5.000.000,00 per un controvalore netto pari ad Euro 4.853.076,21.

Le disponibilità di cassa sono determinate da € 68.365.674,94 della giacenza di fine anno presso la Tesoreria oltre ad € 8.134,31 dovuti a: fondi dell'Ente presso altri istituti di credito.

Il dettaglio dei Ratei Attivi e dei Risconti Attivi è il seguente:

| IMP. A      | COD. PESP       | PESP                                    | TIPO                    |
|-------------|-----------------|---|-------------------------|
| □ -         | 01:04:02        | Risconti attivi                         | STATO PATRIMONIALE DARE |
| □ 32.592,90 | 2.1.9.03.01.002 | Premi di assicurazione su beni immobili | PIANO ECONIMICO DARE    |
| □ -         | 01:04:02        | Risconti attivi                         | STATO PATRIMONIALE DARE |
| □ 25.166,67 | 2.1.9.03.01.002 | Premi di assicurazione su beni immobili | PIANO ECONIMICO DARE    |
| □ -         | 01:04:02        | Risconti attivi                         | STATO PATRIMONIALE DARE |
| □ 206,28    | 2.1.9.03.01.002 | Premi di assicurazione su beni immobili | PIANO ECONIMICO DARE    |
| □ -         | 01:04:02        | Risconti attivi                         | STATO PATRIMONIALE DARE |
| □ 41,26     | 2.1.9.03.01.002 | Premi di assicurazione su beni immobili | PIANO ECONIMICO DARE    |
| □ -         | 01:04:02        | Risconti attivi                         | STATO PATRIMONIALE DARE |
| □ 29.292,35 | 2.1.9.03.01.002 | Premi di assicurazione su beni immobili | PIANO ECONIMICO DARE    |
| □ -         | 01:04:02        | Risconti attivi                         | STATO PATRIMONIALE DARE |
| □ 206,28    | 2.1.9.03.01.002 | Premi di assicurazione su beni immobili | PIANO ECONIMICO DARE    |
| □ -         | 01:04:02        | Risconti attivi                         | STATO PATRIMONIALE DARE |
| □ 4.950,82  | 2.1.9.03.01.002 | Premi di assicurazione su beni immobili | PIANO ECONIMICO DARE    |
| □ -         | 01:04:02        | Risconti attivi                         | STATO PATRIMONIALE DARE |
| □ 412,57    | 2.1.9.03.01.002 | Premi di assicurazione su beni immobili | PIANO ECONIMICO DARE    |
| □ -         | 01:04:02        | Risconti attivi                         | STATO PATRIMONIALE DARE |
| □ 412,57    | 2.1.9.03.01.002 | Premi di assicurazione su beni immobili | PIANO ECONIMICO DARE    |
| □ -         | 01:04:02        | Risconti attivi                         | STATO PATRIMONIALE DARE |
| □ 10.479,24 | 2.1.9.03.01.002 | Premi di assicurazione su beni immobili | PIANO ECONIMICO DARE    |



|                          |           |                 |   |                         |
|--------------------------|-----------|-----------------|---|-------------------------|
| <input type="checkbox"/> | -         | 01:04:02        | Risconti attivi                             | STATO PATRIMONIALE DARE |
| <input type="checkbox"/> | 123,77    | 2.1.9.03.01.002 | Premi di assicurazione su beni immobili     | PIANO ECONIMICO DARE    |
| <input type="checkbox"/> | -         | 01:04:02        | Risconti attivi                             | STATO PATRIMONIALE DARE |
| <input type="checkbox"/> | 536,34    | 2.1.9.03.01.002 | Premi di assicurazione su beni immobili     | PIANO ECONIMICO DARE    |
| <input type="checkbox"/> | -         | 01:04:02        | Risconti attivi                             | STATO PATRIMONIALE DARE |
| <input type="checkbox"/> | 1.650,27  | 2.1.9.03.01.002 | Premi di assicurazione su beni immobili     | PIANO ECONIMICO DARE    |
| <input type="checkbox"/> | -         | 01:04:02        | Risconti attivi                             | STATO PATRIMONIALE DARE |
| <input type="checkbox"/> | 129,10    | 2.1.9.01.02.999 | Altre imposte indirette e tasse n.a.c.      | PIANO ECONIMICO DARE    |
| <input type="checkbox"/> | -         | 01:04:02        | Risconti attivi                             | STATO PATRIMONIALE DARE |
| <input type="checkbox"/> | 10.358,87 | 2.1.3.01.01     | Noleggi e locazioni di beni immobili        | PIANO ECONIMICO DARE    |
| <input type="checkbox"/> | -         | 01:04:02        | Risconti attivi                             | STATO PATRIMONIALE DARE |
| <input type="checkbox"/> | 445,85    | 2.1.2.01.09.006 | Manutenzione hardware                       | PIANO ECONIMICO DARE    |
| <input type="checkbox"/> | -         | 01:04:02        | Risconti attivi                             | STATO PATRIMONIALE DARE |
| <input type="checkbox"/> | 4.125,68  | 2.1.9.03.01.002 | Premi di assicurazione su beni immobili     | PIANO ECONIMICO DARE    |
| <input type="checkbox"/> | -         | 01:04:02        | Risconti attivi                             | STATO PATRIMONIALE DARE |
| <input type="checkbox"/> | 3.300,55  | 2.1.9.03.01.002 | Premi di assicurazione su beni immobili     | PIANO ECONIMICO DARE    |
| <input type="checkbox"/> | -         | 01:04:02        | Risconti attivi                             | STATO PATRIMONIALE DARE |
| <input type="checkbox"/> | 3.497,34  | 2.1.9.03.01.002 | Premi di assicurazione su beni immobili     | PIANO ECONIMICO DARE    |
| <input type="checkbox"/> | -         | 01:04:02        | Risconti attivi                             | STATO PATRIMONIALE DARE |
| <input type="checkbox"/> | 3.094,26  | 2.1.9.03.01.004 | Altri premi di assicurazione contro i danni | PIANO ECONIMICO DARE    |
| <input type="checkbox"/> | -         | 01:04:02        | Risconti attivi                             | STATO PATRIMONIALE DARE |
| <input type="checkbox"/> | 206,28    | 2.1.9.03.01.001 | Premi di assicurazione su beni mobili       | PIANO ECONIMICO DARE    |
| <input type="checkbox"/> | -         | 01:04:02        | Risconti attivi                             | STATO PATRIMONIALE DARE |
| <input type="checkbox"/> | 577,60    | 2.1.9.03.01.001 | Premi di assicurazione su beni mobili       | PIANO ECONIMICO DARE    |
| <input type="checkbox"/> | -         | 01:04:02        | Risconti attivi                             | STATO PATRIMONIALE DARE |
| <input type="checkbox"/> | 371,31    | 2.1.9.03.01.001 | Premi di assicurazione su beni mobili       | PIANO ECONIMICO DARE    |
| <input type="checkbox"/> | -         | 01:04:02        | Risconti attivi                             | STATO PATRIMONIALE DARE |
| <input type="checkbox"/> | 1.650,27  | 2.1.9.03.01.001 | Premi di assicurazione su beni mobili       | PIANO ECONIMICO DARE    |
| <input type="checkbox"/> | -         | 01:04:02        | Risconti attivi                             | STATO PATRIMONIALE DARE |
| <input type="checkbox"/> | 206,28    | 2.1.9.03.01.001 | Premi di assicurazione su beni mobili       | PIANO ECONIMICO DARE    |
| <input type="checkbox"/> | -         | 01:04:02        | Risconti attivi                             | STATO PATRIMONIALE DARE |
| <input type="checkbox"/> | 6.601,09  | 2.1.9.03.01.002 | Premi di assicurazione su beni immobili     | PIANO ECONIMICO DARE    |
| <input type="checkbox"/> | -         | 01:04:02        | Risconti attivi                             | STATO PATRIMONIALE DARE |
| <input type="checkbox"/> | 412,57    | 2.1.9.03.01.002 | Premi di assicurazione su beni immobili     | PIANO ECONIMICO DARE    |
| <input type="checkbox"/> | -         | 01:04:02        | Risconti attivi                             | STATO PATRIMONIALE DARE |
| <input type="checkbox"/> | 412,57    | 2.1.9.03.01.002 | Premi di assicurazione su beni immobili     | PIANO ECONIMICO DARE    |
| <input type="checkbox"/> | -         | 01:04:02        | Risconti attivi                             | STATO PATRIMONIALE DARE |

|                          |           |                 |  |                         |
|--------------------------|-----------|-----------------|--|-------------------------|
| <input type="checkbox"/> | 14.481,15 | 2.1.9.03.01.002 | Premi di assicurazione su beni immobili                      | PIANO ECONIMICO DARE    |
| <input type="checkbox"/> | -         | 01:04:02        | Risconti attivi  | STATO PATRIMONIALE DARE |
| <input type="checkbox"/> | 82,51     | 2.1.9.03.01.002 | Premi di assicurazione su beni immobili                      | PIANO ECONIMICO DARE    |
| <input type="checkbox"/> | -         | 01:04:02        | Risconti attivi  | STATO PATRIMONIALE DARE |
| <input type="checkbox"/> | 701,37    | 2.1.9.03.01.002 | Premi di assicurazione su beni immobili                      | PIANO ECONIMICO DARE    |
| <input type="checkbox"/> | -         | 01:04:02        | Risconti attivi  | STATO PATRIMONIALE DARE |
| <input type="checkbox"/> | 171,81    | 2.1.9.01.02.999 | Altre imposte indirette e tasse n.a.c.                       | PIANO ECONIMICO DARE    |
| <input type="checkbox"/> | -         | 01:04:02        | Risconti attivi  | STATO PATRIMONIALE DARE |
| <input type="checkbox"/> | 5.239,62  | 2.1.9.03.01.004 | Altri premi di assicurazione contro i danni                  | PIANO ECONIMICO DARE    |
| <input type="checkbox"/> | -         | 01:04:02        | Risconti attivi  | STATO PATRIMONIALE DARE |
| <input type="checkbox"/> | 3.176,78  | 2.1.9.03.01.004 | Altri premi di assicurazione contro i danni                  | PIANO ECONIMICO DARE    |
| <input type="checkbox"/> | -         | 01:04:02        | Risconti attivi  | STATO PATRIMONIALE DARE |
| <input type="checkbox"/> | 8.018,13  | 2.1.9.03.01.004 | Altri premi di assicurazione contro i danni                  | PIANO ECONIMICO DARE    |
| <input type="checkbox"/> | -         | 01:04:02        | Risconti attivi  | STATO PATRIMONIALE DARE |
| <input type="checkbox"/> | 1.361,48  | 2.1.9.03.01.004 | Altri premi di assicurazione contro i danni                  | PIANO ECONIMICO DARE    |
| <input type="checkbox"/> | -         | 01:04:02        | Risconti attivi  | STATO PATRIMONIALE DARE |
| <input type="checkbox"/> | 165,03    | 2.1.9.03.01.003 | Premi di assicurazione per responsabilità civile verso terzi | PIANO ECONIMICO DARE    |
| <input type="checkbox"/> | -         | 01:04:02        | Risconti attivi  | STATO PATRIMONIALE DARE |
| <input type="checkbox"/> | 2.099,97  | 2.1.9.03.01.003 | Premi di assicurazione per responsabilità civile verso terzi | PIANO ECONIMICO DARE    |
| <input type="checkbox"/> | -         | 01:04:02        | Risconti attivi  | STATO PATRIMONIALE DARE |
| <input type="checkbox"/> | 618,85    | 2.1.9.03.01.003 | Premi di assicurazione per responsabilità civile verso terzi | PIANO ECONIMICO DARE    |
| <input type="checkbox"/> | -         | 01:04:02        | Risconti attivi  | STATO PATRIMONIALE DARE |
| <input type="checkbox"/> | 132,02    | 2.1.9.03.01.001 | Premi di assicurazione su beni mobili                        | PIANO ECONIMICO DARE    |
| <input type="checkbox"/> | -         | 01:04:02        | Risconti attivi  | STATO PATRIMONIALE DARE |
| <input type="checkbox"/> | 41,26     | 2.1.9.03.01.001 | Premi di assicurazione su beni mobili                        | PIANO ECONIMICO DARE    |
| <input type="checkbox"/> | -         | 01:04:02        | Risconti attivi  | STATO PATRIMONIALE DARE |
| <input type="checkbox"/> | 4.950,82  | 2.1.9.03.01.004 | Altri premi di assicurazione contro i danni                  | PIANO ECONIMICO DARE    |
| <input type="checkbox"/> | -         | 01:04:02        | Risconti attivi  | STATO PATRIMONIALE DARE |
| <input type="checkbox"/> | 3.898,77  | 2.1.9.03.01.004 | Altri premi di assicurazione contro i danni                  | PIANO ECONIMICO DARE    |
| <input type="checkbox"/> | -         | 01:04:02        | Risconti attivi  | STATO PATRIMONIALE DARE |
| <input type="checkbox"/> | 36.718,58 | 2.1.9.03.01.002 | Premi di assicurazione su beni immobili                      | PIANO ECONIMICO DARE    |
| <input type="checkbox"/> | -         | 01:04:02        | Risconti attivi  | STATO PATRIMONIALE DARE |
| <input type="checkbox"/> | 206,28    | 2.1.9.03.01.002 | Premi di assicurazione su beni immobili                      | PIANO ECONIMICO DARE    |
| <input type="checkbox"/> | -         | 01:04:02        | Risconti attivi  | STATO PATRIMONIALE DARE |
| <input type="checkbox"/> | 41,26     | 2.1.9.03.01.002 | Premi di assicurazione su beni immobili                      | PIANO ECONIMICO DARE    |
| <input type="checkbox"/> | -         | 01:04:02        | Risconti attivi  | STATO PATRIMONIALE DARE |
| <input type="checkbox"/> | 34.032,99 | 2.1.9.03.01.002 | Premi di assicurazione su beni immobili                      | PIANO ECONIMICO DARE    |

|                          |           |                 |  |                         |
|--------------------------|-----------|-----------------|--|-------------------------|
| <input type="checkbox"/> | -         | 01:04:02        | Risconti attivi  | STATO PATRIMONIALE DARE |
| <input type="checkbox"/> | 206,28    | 2.1.9.03.01.002 | Premi di assicurazione su beni immobili                      | PIANO ECONIMICO DARE    |
| <input type="checkbox"/> | -         | 01:04:02        | Risconti attivi  | STATO PATRIMONIALE DARE |
| <input type="checkbox"/> | 45.795,08 | 2.1.9.03.01.002 | Premi di assicurazione su beni immobili                      | PIANO ECONIMICO DARE    |
| <input type="checkbox"/> | -         | 01:04:02        | Risconti attivi  | STATO PATRIMONIALE DARE |
| <input type="checkbox"/> | 1.237,70  | 2.1.9.03.01.004 | Altri premi di assicurazione contro i danni                  | PIANO ECONIMICO DARE    |
| <input type="checkbox"/> | -         | 01:04:02        | Risconti attivi  | STATO PATRIMONIALE DARE |
| <input type="checkbox"/> | 1.237,70  | 2.1.9.03.01.004 | Altri premi di assicurazione contro i danni                  | PIANO ECONIMICO DARE    |
| <input type="checkbox"/> | -         | 01:04:02        | Risconti attivi  | STATO PATRIMONIALE DARE |
| <input type="checkbox"/> | 825,14    | 2.1.9.03.01.004 | Altri premi di assicurazione contro i danni                  | PIANO ECONIMICO DARE    |
| <input type="checkbox"/> | -         | 01:04:02        | Risconti attivi  | STATO PATRIMONIALE DARE |
| <input type="checkbox"/> | 6.178,62  | 2.1.9.03.01.004 | Altri premi di assicurazione contro i danni                  | PIANO ECONIMICO DARE    |
| <input type="checkbox"/> | -         | 01:04:02        | Risconti attivi  | STATO PATRIMONIALE DARE |
| <input type="checkbox"/> | 10.358,87 | 2.1.3.01.01     | Noleggi e locazioni di beni immobili                         | PIANO ECONIMICO DARE    |
| <input type="checkbox"/> | -         | 01:04:02        | Risconti attivi  | STATO PATRIMONIALE DARE |
| <input type="checkbox"/> | 115,01    | 2.1.9.01.02.999 | Altre imposte indirette e tasse n.a.c.                       | PIANO ECONIMICO DARE    |
| <input type="checkbox"/> | -         | 01:04:02        | Risconti attivi  | STATO PATRIMONIALE DARE |
| <input type="checkbox"/> | 308,17    | 2.1.9.01.02.999 | Altre imposte indirette e tasse n.a.c.                       | PIANO ECONIMICO DARE    |
| <input type="checkbox"/> | -         | 01:04:02        | Risconti attivi  | STATO PATRIMONIALE DARE |
| <input type="checkbox"/> | 242,57    | 2.1.9.03.01.001 | Premi di assicurazione su beni mobili                        | PIANO ECONIMICO DARE    |
| <input type="checkbox"/> | -         | 01:04:02        | Risconti attivi  | STATO PATRIMONIALE DARE |
| <input type="checkbox"/> | 9.050,73  | 2.1.9.03.01.003 | Premi di assicurazione per responsabilità civile verso terzi | PIANO ECONIMICO DARE    |
| <input type="checkbox"/> | -         | 01:04:02        | Risconti attivi  | STATO PATRIMONIALE DARE |
| <input type="checkbox"/> | 2.119,68  | 2.1.3.02.01.001 | Licenze d'uso per software                                   | PIANO ECONIMICO DARE    |
| <input type="checkbox"/> | -         | 01:04:02        | Risconti attivi  | STATO PATRIMONIALE DARE |
| <input type="checkbox"/> | 10.647,35 | 2.1.2.01.09.007 | Manutenzione software  | PIANO ECONIMICO DARE    |
| <input type="checkbox"/> | -         | 01:04:02        | Risconti attivi  | STATO PATRIMONIALE DARE |
| <input type="checkbox"/> | 19.571,45 | 2.1.3.01.01     | Noleggi e locazioni di beni immobili                         | PIANO ECONIMICO DARE    |
| <input type="checkbox"/> | -         | 01:04:02        | Risconti attivi  | STATO PATRIMONIALE DARE |
| <input type="checkbox"/> | 169,44    | 2.1.9.01.02.999 | Altre imposte indirette e tasse n.a.c.                       | PIANO ECONIMICO DARE    |
| <input type="checkbox"/> | -         | 01:04:02        | Risconti attivi  | STATO PATRIMONIALE DARE |
| <input type="checkbox"/> | 5.430,08  | 2.1.2.01.11.999 | Altre prestazioni professionali e specialistiche n.a.c.      | PIANO ECONIMICO DARE    |
| <input type="checkbox"/> | -         | 01:04:02        | Risconti attivi  | STATO PATRIMONIALE DARE |
| <input type="checkbox"/> | 9.536,47  | 2.1.3.01.01     | Noleggi e locazioni di beni immobili                         | PIANO ECONIMICO DARE    |
| <input type="checkbox"/> | -         | 01:04:02        | Risconti attivi  | STATO PATRIMONIALE DARE |
| <input type="checkbox"/> | 245,31    | 2.1.3.01.01     | Noleggi e locazioni di beni immobili                         | PIANO ECONIMICO DARE    |

|                          |            |                 |   |                         |
|--------------------------|------------|-----------------|---|-------------------------|
| <input type="checkbox"/> | -          | 01:04:02        | Risconti attivi                             | STATO PATRIMONIALE DARE |
| <input type="checkbox"/> | 102,07     | 2.1.9.03.01.004 | Altri premi di assicurazione contro i danni | PIANO ECONIMICO DARE    |
| <input type="checkbox"/> | 380.977,34 |                 |   |                         |

| IMP. A                   | COD. PESP | PESP            | TIPO  | IDVM                    | IDPESP      |
|--------------------------|-----------|-----------------|---|-------------------------|-------------|
| <input type="checkbox"/> | -         | 01:04:01        | Ratei attivi  | STATO PATRIMONIALE DARE | 538879 12   |
| <input type="checkbox"/> | 150,00    | 1.4.3.03.04     | Entrate da rimborsi, recuperi e restituzioni di somme non dovute o incassate in eccesso da Famiglie | PIANO ECONIMICO AVERE   | 538880 205  |
| <input type="checkbox"/> | -         | 01:04:01        | Ratei attivi  | STATO PATRIMONIALE DARE | 538883 12   |
| <input type="checkbox"/> | 2.613,78  | 1.1.1.02.18     | Imposta di iscrizione al pubblico registro automobilistico (PRA)                                    | PIANO ECONIMICO AVERE   | 538884 1781 |
| <input type="checkbox"/> | -         | 01:04:01        | Ratei attivi  | STATO PATRIMONIALE DARE | 538887 12   |
| <input type="checkbox"/> | 3.667,50  | 1.2.2.01.33.033 | Rilascio documenti e diritti di cancelleria   | PIANO ECONIMICO AVERE   | 538888 145  |
| <input type="checkbox"/> | -         | 01:04:01        | Ratei attivi  | STATO PATRIMONIALE DARE | 538891 12   |
| <input type="checkbox"/> | 5.294,59  | 1.2.2.01.35.035 | Proventi da autorizzazioni  | PIANO ECONIMICO AVERE   | 538892 146  |
| <input type="checkbox"/> | -         | 01:04:01        | Ratei attivi  | STATO PATRIMONIALE DARE | 538895 12   |
| <input type="checkbox"/> | 29.397,56 | 1.2.3.01.03.003 | Proventi da concessioni su beni   | PIANO ECONIMICO AVERE   | 538896 152  |
| <input type="checkbox"/> | -         | 01:04:01        | Ratei attivi  | STATO PATRIMONIALE DARE | 538899 12   |
| <input type="checkbox"/> | 263,34    | 1.4.3.03.05     | Entrate da rimborsi, recuperi e restituzioni di somme non dovute o incassate in eccesso da Imprese  | PIANO ECONIMICO AVERE   | 538900 206  |
| <input type="checkbox"/> | -         | 01:04:01        | Ratei attivi  | STATO PATRIMONIALE DARE | 538903 12   |
| <input type="checkbox"/> | 270,86    | 1.2.1.01.04.004 | Proventi da energia, acqua, gas e riscaldamento   | PIANO ECONIMICO AVERE   | 538904 112  |
| <input type="checkbox"/> | -         | 01:04:01        | Ratei attivi  | STATO PATRIMONIALE DARE | 538907 12   |
| <input type="checkbox"/> | 13,00     | 1.4.3.03.05     | Entrate da rimborsi, recuperi e restituzioni di somme non dovute o incassate in eccesso da Imprese  | PIANO ECONIMICO AVERE   | 538908 206  |
| <input type="checkbox"/> | -         | 01:04:01        | Ratei attivi  | STATO PATRIMONIALE DARE | 538911 12   |
| <input type="checkbox"/> | 621,00    | 1.2.2.01.33.033 | Rilascio documenti e diritti di cancelleria   | PIANO ECONIMICO AVERE   | 538912 145  |
| <input type="checkbox"/> | -         | 01:04:01        | Ratei attivi  | STATO PATRIMONIALE DARE | 538915 12   |
| <input type="checkbox"/> | 348,60    | 1.2.1.01.04.004 | Proventi da energia, acqua, gas e riscaldamento   | PIANO ECONIMICO AVERE   | 538916 112  |
| <input type="checkbox"/> | -         | 01:04:01        | Ratei attivi  | STATO PATRIMONIALE DARE | 538919 12   |
| <input type="checkbox"/> | 41,00     | 1.4.2.01.01     | Multe, ammende, sanzioni e oblazioni a carico delle famiglie..                                      | PIANO ECONIMICO AVERE   | 538920 1823 |
| <input type="checkbox"/> | 42.681,23 |                 |   |                         |             |

# STATO PATRIMONIALE PASSIVO

La differenza tra patrimonio netto finale ed iniziale coincide con il risultato economico dell'esercizio.

I debiti di finanziamento coincidono con l'indebitamento dell'Ente.

I Debiti Vs Fornitori, i Debiti per trasferimenti e Contributi e gli Altri debiti non trovano conciliazione con i residui passivi come già avvenuto nell'esercizio precedente, stante l'adozione del criterio delle movimentazioni per liquidazione o "liquidazione da fare".

Il dettaglio dei Ratei Passivi è il seguente:

| D                        |              | A                        |                            |
|--------------------------|--------------|--------------------------|----------------------------|
| Ratei passivi            |              |                          |                            |
| <input type="checkbox"/> | 1.741.757,00 | <input type="checkbox"/> | 1.741.757,00               |
|                          |              | <input type="checkbox"/> | -                          |
|                          |              | <input type="checkbox"/> | 1.553.142,47 FPV personale |
|                          |              | <input type="checkbox"/> | 16.192,88 (*)              |
| <input type="checkbox"/> | 1.741.757,00 | <input type="checkbox"/> | 1.569.335,35               |

(\*)

| IMP. A                   | COD. PESP       | PESP                                   | TIPO                     | IDVM   | IDPESP |
|--------------------------|-----------------|--|--------------------------|--------|--------|
| 0                        | 2.1.9.01.02.999 | Altre imposte indirette e tasse n.a.c. | PIANO ECONIMICO DARE     | 477091 | 1745   |
| <input type="checkbox"/> | 2.5.1.3         | Ratei di debito su altri costi         | STATO PATRIMONIALE AVERE | 477092 | 2510   |
| 32,58                    |                 |  |                          |        |        |
| 0                        | 2.1.9.01.02.999 | Altre imposte indirette e tasse n.a.c. | PIANO ECONIMICO DARE     | 485613 | 1745   |
| <input type="checkbox"/> | 2.5.1.3         | Ratei di debito su altri costi         | STATO PATRIMONIALE AVERE | 485614 | 2510   |
| 64,00                    |                 |  |                          |        |        |
| 0                        | 2.1.9.01.02.999 | Altre imposte indirette e tasse n.a.c. | PIANO ECONIMICO DARE     | 486673 | 1745   |
| <input type="checkbox"/> | 2.5.1.3         | Ratei di debito su altri costi         | STATO PATRIMONIALE AVERE | 486674 | 2510   |
| 140,00                   |                 |  |                          |        |        |
| 0                        | 2.1.9.01.02.999 | Altre imposte indirette e tasse n.a.c. | PIANO ECONIMICO DARE     | 487623 | 1745   |
| <input type="checkbox"/> | 2.5.1.3         | Ratei di debito su altri costi         | STATO PATRIMONIALE AVERE | 487624 | 2510   |

|                          |                 |  |                          |        |      |
|--------------------------|-----------------|--|--------------------------|--------|------|
| 30,00                    |                 |  |                          |        |      |
| 0                        | 2.1.9.01.02.999 | Altre imposte indirette e tasse n.a.c. | PIANO ECONIMICO DARE     | 487625 | 1745 |
| <input type="checkbox"/> | 2.5.1.3         | Ratei di debito su altri costi         | STATO PATRIMONIALE AVERE | 487626 | 2510 |
| 30,00                    |                 |  |                          |        |      |
| 0                        | 2.1.9.01.02.999 | Altre imposte indirette e tasse n.a.c. | PIANO ECONIMICO DARE     | 487627 | 1745 |
| <input type="checkbox"/> | 2.5.1.3         | Ratei di debito su altri costi         | STATO PATRIMONIALE AVERE | 487628 | 2510 |
| 225,00                   |                 |  |                          |        |      |
| 0                        | 2.1.9.01.02.999 | Altre imposte indirette e tasse n.a.c. | PIANO ECONIMICO DARE     | 487629 | 1745 |
| <input type="checkbox"/> | 2.5.1.3         | Ratei di debito su altri costi         | STATO PATRIMONIALE AVERE | 487630 | 2510 |
| 30,00                    |                 |  |                          |        |      |
| 0                        | 2.1.9.01.02.999 | Altre imposte indirette e tasse n.a.c. | PIANO ECONIMICO DARE     | 487631 | 1745 |
| <input type="checkbox"/> | 2.5.1.3         | Ratei di debito su altri costi         | STATO PATRIMONIALE AVERE | 487632 | 2510 |
| 30,00                    |                 |  |                          |        |      |
| 0                        | 2.1.9.01.02.999 | Altre imposte indirette e tasse n.a.c. | PIANO ECONIMICO DARE     | 489281 | 1745 |
| <input type="checkbox"/> | 2.5.1.3         | Ratei di debito su altri costi         | STATO PATRIMONIALE AVERE | 489282 | 2510 |
| 30,00                    |                 |  |                          |        |      |
| 0                        | 2.1.9.01.02.999 | Altre imposte indirette e tasse n.a.c. | PIANO ECONIMICO DARE     | 490997 | 1745 |
| <input type="checkbox"/> | 2.5.1.3         | Ratei di debito su altri costi         | STATO PATRIMONIALE AVERE | 490998 | 2510 |
| 1.193,01                 |                 |  |                          |        |      |
| 0                        | 2.1.9.01.02.999 | Altre imposte indirette e tasse n.a.c. | PIANO ECONIMICO DARE     | 491269 | 1745 |
| <input type="checkbox"/> | 2.5.1.3         | Ratei di debito su altri costi         | STATO PATRIMONIALE AVERE | 491270 | 2510 |
| 375,00                   |                 |  |                          |        |      |
| 0                        | 2.1.9.01.02.999 | Altre imposte indirette e tasse n.a.c. | PIANO ECONIMICO DARE     | 491271 | 1745 |
| <input type="checkbox"/> | 2.5.1.3         | Ratei di debito su altri costi         | STATO PATRIMONIALE AVERE | 491272 | 2510 |
| 375,00                   |                 |  |                          |        |      |
| 0                        | 2.1.9.01.02.999 | Altre imposte indirette e tasse n.a.c. | PIANO ECONIMICO DARE     | 491405 | 1745 |
| <input type="checkbox"/> | 2.5.1.3         | Ratei di debito su altri costi         | STATO PATRIMONIALE AVERE | 491406 | 2510 |
| 30,00                    |                 |  |                          |        |      |
| 0                        | 2.1.9.01.02.999 | Altre imposte indirette e tasse n.a.c. | PIANO ECONIMICO DARE     | 491929 | 1745 |
| <input type="checkbox"/> | 2.5.1.3         | Ratei di debito su altri costi         | STATO PATRIMONIALE AVERE | 491930 | 2510 |
| 180,00                   |                 |  |                          |        |      |
| 0                        | 2.1.9.01.02.999 | Altre imposte indirette e tasse n.a.c. | PIANO ECONIMICO DARE     | 492451 | 1745 |
| <input type="checkbox"/> | 2.5.1.3         | Ratei di debito su altri costi         | STATO PATRIMONIALE AVERE | 492452 | 2510 |
| 375,00                   |                 |  |                          |        |      |
| 0                        | 2.1.9.01.02.999 | Altre imposte indirette e tasse n.a.c. | PIANO ECONIMICO DARE     | 492453 | 1745 |
| <input type="checkbox"/> | 2.5.1.3         | Ratei di debito su altri costi         | STATO PATRIMONIALE AVERE | 492454 | 2510 |
| 600,00                   |                 |  |                          |        |      |
| 0                        | 2.1.9.01.02.999 | Altre imposte indirette e tasse n.a.c. | PIANO ECONIMICO DARE     | 492455 | 1745 |
| <input type="checkbox"/> | 2.5.1.3         | Ratei di debito su altri costi         | STATO PATRIMONIALE AVERE | 492456 | 2510 |
| 800,00                   |                 |  |                          |        |      |
| 0                        | 2.1.9.01.02.999 | Altre imposte indirette e tasse n.a.c. | PIANO ECONIMICO DARE     | 492457 | 1745 |
| <input type="checkbox"/> | 2.5.1.3         | Ratei di debito su altri costi         | STATO PATRIMONIALE AVERE | 492458 | 2510 |
| 600,00                   |                 |  |                          |        |      |
| 0                        | 2.1.9.01.02.999 | Altre imposte indirette e tasse n.a.c. | PIANO ECONIMICO DARE     | 492459 | 1745 |
| <input type="checkbox"/> | 2.5.1.3         | Ratei di debito su altri costi         | STATO PATRIMONIALE AVERE | 492460 | 2510 |
| 225,00                   |                 |  |                          |        |      |

|             |                 |  |                          |        |      |
|-------------|-----------------|--|--------------------------|--------|------|
| 0           | 2.1.9.01.02.999 | Altre imposte indirette e tasse n.a.c. | PIANO ECONIMICO DARE     | 492553 | 1745 |
| □ 30,00     | 2.5.1.3         | Ratei di debito su altri costi         | STATO PATRIMONIALE AVERE | 492554 | 2510 |
| 0           | 2.1.9.01.02.999 | Altre imposte indirette e tasse n.a.c. | PIANO ECONIMICO DARE     | 477093 | 1745 |
| □ 329,16    | 2.5.1.3         | Ratei di debito su altri costi         | STATO PATRIMONIALE AVERE | 477094 | 2510 |
| 0           | 2.1.9.01.02.999 | Altre imposte indirette e tasse n.a.c. | PIANO ECONIMICO DARE     | 492957 | 1745 |
| □ 140,00    | 2.5.1.3         | Ratei di debito su altri costi         | STATO PATRIMONIALE AVERE | 492958 | 2510 |
| 0           | 2.1.9.01.02.999 | Altre imposte indirette e tasse n.a.c. | PIANO ECONIMICO DARE     | 492959 | 1745 |
| □ 460,00    | 2.5.1.3         | Ratei di debito su altri costi         | STATO PATRIMONIALE AVERE | 492960 | 2510 |
| 0           | 2.1.9.01.02.999 | Altre imposte indirette e tasse n.a.c. | PIANO ECONIMICO DARE     | 494243 | 1745 |
| □ 1.575,00  | 2.5.1.3         | Ratei di debito su altri costi         | STATO PATRIMONIALE AVERE | 494244 | 2510 |
| 0           | 2.1.9.01.02.999 | Altre imposte indirette e tasse n.a.c. | PIANO ECONIMICO DARE     | 495621 | 1745 |
| □ 162,00    | 2.5.1.3         | Ratei di debito su altri costi         | STATO PATRIMONIALE AVERE | 495622 | 2510 |
| 0           | 2.1.9.01.02.999 | Altre imposte indirette e tasse n.a.c. | PIANO ECONIMICO DARE     | 497707 | 1745 |
| □ 806,99    | 2.5.1.3         | Ratei di debito su altri costi         | STATO PATRIMONIALE AVERE | 497708 | 2510 |
| 0           | 2.1.9.01.02.999 | Altre imposte indirette e tasse n.a.c. | PIANO ECONIMICO DARE     | 497709 | 1745 |
| □ 1.458,26  | 2.5.1.3         | Ratei di debito su altri costi         | STATO PATRIMONIALE AVERE | 497710 | 2510 |
| 0           | 2.1.9.01.02.999 | Altre imposte indirette e tasse n.a.c. | PIANO ECONIMICO DARE     | 477455 | 1745 |
| □ 4.936,88  | 2.5.1.3         | Ratei di debito su altri costi         | STATO PATRIMONIALE AVERE | 477456 | 2510 |
| 0           | 2.1.9.01.02.999 | Altre imposte indirette e tasse n.a.c. | PIANO ECONIMICO DARE     | 477671 | 1745 |
| □ 651,00    | 2.5.1.3         | Ratei di debito su altri costi         | STATO PATRIMONIALE AVERE | 477672 | 2510 |
| 0           | 2.1.9.01.02.999 | Altre imposte indirette e tasse n.a.c. | PIANO ECONIMICO DARE     | 482491 | 1745 |
| □ 151,00    | 2.5.1.3         | Ratei di debito su altri costi         | STATO PATRIMONIALE AVERE | 482492 | 2510 |
| 0           | 2.1.9.01.02.999 | Altre imposte indirette e tasse n.a.c. | PIANO ECONIMICO DARE     | 485609 | 1745 |
| □ 64,00     | 2.5.1.3         | Ratei di debito su altri costi         | STATO PATRIMONIALE AVERE | 485610 | 2510 |
| 0           | 2.1.9.01.02.999 | Altre imposte indirette e tasse n.a.c. | PIANO ECONIMICO DARE     | 485611 | 1745 |
| □ 64,00     | 2.5.1.3         | Ratei di debito su altri costi         | STATO PATRIMONIALE AVERE | 485612 | 2510 |
| □ 16.192,88 |                 |  |                          |        |      |

I riconti passivi sono determinati dalla dinamica dei contributi agli investimenti oltre ai minori residui attivi della tipologia 200 "Contributi agli investimenti" del titolo IV.

# CONTO ECONOMICO

Si fornisce solo il dettaglio dei componenti straordinari di reddito:

## **Sopravvenienze attive e insussistenze del passivo**

€ 622.413,42 per minori residui passivi ed € 5.942,80 per adeguamento inventario:

|                                 |   |   |            |            |
|---------------------------------|---|---|------------|------------|
| diversi                         | a | Sopravvenienze attive e insussistenze del passivo |            | □ 5.942,80 |
| Macchine per ufficio e hardware |   |   | □ 1.306,00 |            |
| Fabbricati non Demaniali        |   |   | □ 4.636,80 |            |

## **Plusvalenze patrimoniali**

| D                        | A               |
|--------------------------|-----------------|
| Plusvalenze patrimoniali |                 |
| Vendita Beni             | □ 41.514,67     |
| Vendita Partecipaz.      | □ 2.856.176,40  |
| Vendita Titoli           | □ 8.997.738,80  |
|                          | □ 11.895.429,87 |

## **Sopravvenienze passive e insussistenze dell'attivo**

Si tratta di minori residui attivi al netto di quelli imputati a decurtazione dei Contributi agli Investimenti nei Risconti Passivi:

|  | D                         | A |
|--|---------------------------|---|
|  | Insussistenze dell'attivo |   |
|  | □ 33.412,46               |   |
|  | □ 16.300,92               |   |
|  | □ 127.148,06              |   |
|  | □ 49.484,91               |   |
|  | □ 3.387,66                |   |
|  | □ 26.526,95               |   |
|  | □ 256.260,96              |   |



|  |  |  |              |              |
|--|--|--|--------------|--------------|
| Sopravvenienze passive e insussistenze dell'attivo |  | diversi                                | □ 143.448,98 |              |
|  |  | Crediti per Traf corr Altri            |              | □ 16.300,92  |
|  |  | Crediti Trasf corr AP + C.Investimenti |              | □ 127.148,06 |
| Sopravvenienze passive e insussistenze dell'attivo |  | Verso clienti ed utenti                | □ 49.484,91  | □ 49.484,91  |
|  |  |  |              |              |
| Sopravvenienze passive e insussistenze dell'attivo |  | per attività svolta per c/terzi        | □ 3.387,66   | □ 3.387,66   |
|  |  |  |              |              |
|  |  |  |              |              |
| Sopravvenienze passive e insussistenze dell'attivo |  | altri                                  | □ 26.526,95  | □ 26.526,95  |

Oltre ad € 33.412,46 da inventariazione beni:

|  |  |  |             |             |
|--|--|--|-------------|-------------|
| Sopravvenienze passive e insussistenze dell'attivo |  | diversi                                | □ 33.412,46 |             |
|  |  | Altri beni demaniali                   |             | □ 21.554,20 |
|  |  | Mobili e arredi                        |             | □ 9.106,99  |
|  |  | Impianti e macchinari                  |             | □ 913,47    |
|  |  | Macchine per ufficio e hardware        |             | □ 1.801,20  |
|  |  | Attrezzature industriali e commerciali |             | □ 36,60     |

# **PIANO DEI CONTI**

**ELENCO DELLE PREVISIONI E DEI RISULTATI DI COMPETENZA E DI CASSA SECONDO LA STRUTTURA DEL PIANO DEI CONTI**

| CODIFICA DEL PIANO DEI CONTI | DENOMINAZIONE VOCE del PIANO DEI CONTI  | COMPETENZA           |                      | CASSA                |                      |
|------------------------------|---|----------------------|----------------------|----------------------|----------------------|
|                              |   | PREVISIONI           | RISULTATI            | PREVISIONI           | RISULTATI            |
|                              | <b>ENTRATE</b>  |                      |                      |                      |                      |
| <b>E.1.00.00.00.000</b>      | <b>ENTRATE CORRENTI DI NATURA TRIBUTARIA E CONTRIBUTIVA E PEREQUATIVA</b>           | <b>67.111.300,00</b> | <b>64.227.883,30</b> | <b>70.257.302,29</b> | <b>66.570.898,70</b> |
| <b>E.1.01.00.00.000</b>      | <b>Tributi</b>  | <b>67.111.300,00</b> | <b>64.227.883,30</b> | <b>69.087.175,13</b> | <b>65.400.771,54</b> |
| <b>E.1.01.01.00.000</b>      | <b>Tributi diretti</b>  | <b>600.100,00</b>    | <b>631.665,53</b>    | <b>691.135,80</b>    | <b>631.665,53</b>    |
| E.1.01.01.03.000             | Cedolare secca  | 0,00                 | 0,00                 | 0,00                 | 0,00                 |
| E.1.01.01.09.000             | Altre imposte sostitutive n.a.c.  | 0,00                 | 0,00                 | 0,00                 | 0,00                 |
| E.1.01.01.14.000             | Imposte municipale proprie  | 0,00                 | 0,00                 | 0,00                 | 0,00                 |
| E.1.01.01.15.000             | Imposta comunale sugli immobili (ICI)   | 0,00                 | 0,00                 | 0,00                 | 0,00                 |
| E.1.01.01.18.000             | Imposta sul patrimonio  | 0,00                 | 0,00                 | 0,00                 | 0,00                 |
| E.1.01.01.23.000             | Addizionale comunale IRPEF  | 0,00                 | 0,00                 | 0,00                 | 0,00                 |
| E.1.01.01.24.000             | Altre addizionali comunali di tributi diretti                                       | 0,00                 | 0,00                 | 0,00                 | 0,00                 |
| E.1.01.01.25.000             | Addizionali provinciali di tributi diretti  | 600.100,00           | 631.665,53           | 691.135,80           | 631.665,53           |
| E.1.01.01.99.000             | Altre imposte dirette n.a.c.  | 0,00                 | 0,00                 | 0,00                 | 0,00                 |
| <b>E.1.01.02.00.000</b>      | <b>Tributi indiretti</b>  | <b>66.459.200,00</b> | <b>63.544.996,23</b> | <b>68.344.039,33</b> | <b>64.717.884,47</b> |
| E.1.01.02.04.000             | Imposta sulle assicurazioni   | 0,00                 | 0,00                 | 0,00                 | 0,00                 |
| E.1.01.02.17.000             | Imposta sulle assicurazioni RC auto   | 40.900.000,00        | 38.717.465,92        | 41.367.687,09        | 39.185.153,01        |
| E.1.01.02.18.000             | Imposta di iscrizione al pubblico registro automobilistico (PRA)                    | 22.112.000,00        | 22.274.448,57        | 22.112.000,00        | 22.274.448,57        |
| E.1.01.02.21.000             | Accisa sul gasolio  | 0,00                 | 0,00                 | 0,00                 | 0,00                 |
| E.1.01.02.22.000             | Imposte sulle concessioni dei beni del demanio e del patrimonio indisponibile       | 0,00                 | 0,00                 | 0,00                 | 0,00                 |
| E.1.01.02.23.000             | Imposte comunali sulla pubblicità e sulle affissioni                                | 0,00                 | 0,00                 | 0,00                 | 0,00                 |
| E.1.01.02.24.000             | Imposta sulle insegne   | 0,00                 | 0,00                 | 0,00                 | 0,00                 |
| E.1.01.02.26.000             | Imposta sul consumo d'acqua   | 0,00                 | 0,00                 | 0,00                 | 0,00                 |
| E.1.01.02.27.000             | Imposta di soggiorno  | 0,00                 | 0,00                 | 0,00                 | 0,00                 |
| E.1.01.02.36.000             | Tasse sulle concessioni comunali  | 0,00                 | 0,00                 | 0,00                 | 0,00                 |
| E.1.01.02.39.000             | Tributo per l'esercizio delle funzioni di tutela, protezione e igiene dell'ambiente | 3.447.000,00         | 2.551.053,22         | 4.864.152,24         | 3.256.254,37         |
| E.1.01.02.41.000             | Tasse automobilistiche  | 0,00                 | 0,00                 | 0,00                 | 0,00                 |
| E.1.01.02.42.000             | Tassa smaltimento rifiuti solidi urbani   | 0,00                 | 0,00                 | 0,00                 | 0,00                 |
| E.1.01.02.43.000             | Tassa occupazione spazi e aree pubbliche  | 200,00               | 2.028,52             | 200,00               | 2.028,52             |
| E.1.01.02.48.000             | Diritti speciali sulle acque da tavola  | 0,00                 | 0,00                 | 0,00                 | 0,00                 |
| E.1.01.02.49.000             | Diritti mattatoi  | 0,00                 | 0,00                 | 0,00                 | 0,00                 |
| E.1.01.02.52.000             | Diritti degli enti provinciali turismo  | 0,00                 | 0,00                 | 0,00                 | 0,00                 |
| E.1.01.02.53.000             | Proventi dei Casinò   | 0,00                 | 0,00                 | 0,00                 | 0,00                 |
| E.1.01.02.54.000             | Proventi speciali assimilati alle imposte sui prodotti                              | 0,00                 | 0,00                 | 0,00                 | 0,00                 |
| E.1.01.02.56.000             | Altri proventi speciali assimilati alle altre imposte sulla produzione              | 0,00                 | 0,00                 | 0,00                 | 0,00                 |
| E.1.01.02.99.000             | Altre tributi indiretti n.a.c.  | 0,00                 | 0,00                 | 0,00                 | 0,00                 |

**ELENCO DELLE PREVISIONI E DEI RISULTATI DI COMPETENZA E DI CASSA SECONDO LA STRUTTURA DEL PIANO DEI CONTI**

| CODIFICA DEL PIANO DEI CONTI | DENOMINAZIONE VOCE del PIANO DEI CONTI  | COMPETENZA           |                      | CASSA                |                      |
|------------------------------|---|----------------------|----------------------|----------------------|----------------------|
|                              |   | PREVISIONI           | RISULTATI            | PREVISIONI           | RISULTATI            |
| <b>E.1.01.05.00.000</b>      | <b>Compartecipazioni di tributi</b>   | <b>52.000,00</b>     | <b>51.221,54</b>     | <b>52.000,00</b>     | <b>51.221,54</b>     |
| E.1.01.05.05.000             | Compartecipazione IVA ai Comuni   | 0,00                 | 0,00                 | 0,00                 | 0,00                 |
| E.1.01.05.06.000             | Compartecipazione IRPEF ai Comuni   | 0,00                 | 0,00                 | 0,00                 | 0,00                 |
| E.1.01.05.07.000             | Compartecipazione IRPEF alle Province   | 0,00                 | 0,00                 | 0,00                 | 0,00                 |
| E.1.01.05.08.000             | Tributo provinciale deposito in discarica dei rifiuti solidi                      | 52.000,00            | 51.221,54            | 52.000,00            | 51.221,54            |
| E.1.01.05.09.000             | Altre compartecipazioni alle Province   | 0,00                 | 0,00                 | 0,00                 | 0,00                 |
| E.1.01.05.98.000             | Altre compartecipazioni alle province   | 0,00                 | 0,00                 | 0,00                 | 0,00                 |
| E.1.01.05.99.000             | Altre compartecipazioni ai comuni   | 0,00                 | 0,00                 | 0,00                 | 0,00                 |
| <b>E.1.03.00.00.000</b>      | <b>Fondi perequativi</b>  | <b>0,00</b>          | <b>0,00</b>          | <b>1.170.127,16</b>  | <b>1.170.127,16</b>  |
| <b>E.1.03.01.00.000</b>      | <b>Fondi perequativi da Amministrazioni Centrali</b>                              | <b>0,00</b>          | <b>0,00</b>          | <b>1.170.127,16</b>  | <b>1.170.127,16</b>  |
| E.1.03.01.01.000             | Fondi perequativi dallo Stato   | 0,00                 | 0,00                 | 1.170.127,16         | 1.170.127,16         |
| <b>E.1.03.02.00.000</b>      | <b>Fondi perequativi dalla Regione o Provincia autonoma</b>                       | <b>0,00</b>          | <b>0,00</b>          | <b>0,00</b>          | <b>0,00</b>          |
| E.1.03.02.01.000             | Fondi perequativi dalla Regione o Provincia autonoma                              | 0,00                 | 0,00                 | 0,00                 | 0,00                 |
| <b>E.2.00.00.00.000</b>      | <b>TRASFERIMENTI CORRENTI</b>   | <b>25.578.189,73</b> | <b>24.000.842,66</b> | <b>41.390.896,63</b> | <b>30.707.746,18</b> |
| <b>E.2.01.00.00.000</b>      | <b>Trasferimenti correnti</b>   | <b>25.578.189,73</b> | <b>24.000.842,66</b> | <b>41.390.896,63</b> | <b>30.707.746,18</b> |
| <b>E.2.01.01.00.000</b>      | <b>Trasferimenti correnti da Amministrazioni pubbliche</b>                        | <b>24.852.579,54</b> | <b>23.329.453,21</b> | <b>39.428.014,43</b> | <b>29.871.499,04</b> |
| E.2.01.01.01.000             | Trasferimenti correnti da Amministrazioni Centrali                                | 611.308,97           | 266.822,61           | 2.409.130,35         | 1.760.339,95         |
| E.2.01.01.02.000             | Trasferimenti correnti da Amministrazioni Locali                                  | 24.241.270,57        | 23.062.630,60        | 37.018.884,08        | 28.111.159,09        |
| E.2.01.01.03.000             | Trasferimenti correnti da Enti di Previdenza                                      | 0,00                 | 0,00                 | 0,00                 | 0,00                 |
| E.2.01.01.04.000             | Trasferimenti correnti da organismi interni e/o unità locali dell'amministrazione | 0,00                 | 0,00                 | 0,00                 | 0,00                 |
| <b>E.2.01.02.00.000</b>      | <b>Trasferimenti correnti da Famiglie</b>   | <b>0,00</b>          | <b>0,00</b>          | <b>0,00</b>          | <b>0,00</b>          |
| E.2.01.02.01.000             | Trasferimenti correnti da famiglie  | 0,00                 | 0,00                 | 0,00                 | 0,00                 |
| <b>E.2.01.03.00.000</b>      | <b>Trasferimenti correnti da Imprese</b>  | <b>0,00</b>          | <b>1.000,00</b>      | <b>0,00</b>          | <b>1.000,00</b>      |
| E.2.01.03.01.000             | Sponsorizzazioni da imprese   | 0,00                 | 0,00                 | 0,00                 | 0,00                 |
| E.2.01.03.02.000             | Altri trasferimenti correnti da imprese   | 0,00                 | 1.000,00             | 0,00                 | 1.000,00             |
| <b>E.2.01.04.00.000</b>      | <b>Trasferimenti correnti da Istituzioni Sociali Private</b>                      | <b>0,00</b>          | <b>0,00</b>          | <b>0,00</b>          | <b>0,00</b>          |
| E.2.01.04.01.000             | Trasferimenti da Istituzioni Sociali Private                                      | 0,00                 | 0,00                 | 0,00                 | 0,00                 |
| <b>E.2.01.05.00.000</b>      | <b>Trasferimenti correnti dall'Unione Europea e dal Resto del Mondo</b>           | <b>725.610,19</b>    | <b>670.389,45</b>    | <b>1.962.882,20</b>  | <b>835.247,14</b>    |
| E.2.01.05.01.000             | Trasferimenti correnti dall'Unione Europea  | 725.610,19           | 670.389,45           | 1.962.882,20         | 835.247,14           |
| E.2.01.05.02.000             | Trasferimenti correnti dal Resto del Mondo  | 0,00                 | 0,00                 | 0,00                 | 0,00                 |

**ELENCO DELLE PREVISIONI E DEI RISULTATI DI COMPETENZA E DI CASSA SECONDO LA STRUTTURA DEL PIANO DEI CONTI**

| CODIFICA DEL PIANO DEI CONTI | DENOMINAZIONE VOCE del PIANO DEI CONTI  | COMPETENZA          |                     | CASSA               |                     |
|------------------------------|---|---------------------|---------------------|---------------------|---------------------|
|                              |   | PREVISIONI          | RISULTATI           | PREVISIONI          | RISULTATI           |
| <b>E.3.00.00.00.000</b>      | <b>ENTRATE EXTRATRIBUTARIE</b>  | <b>5.408.842,69</b> | <b>4.189.522,01</b> | <b>7.630.961,09</b> | <b>3.368.752,10</b> |
| <b>E.3.01.00.00.000</b>      | <b>Vendita di beni e servizi e proventi derivanti dalla gestione dei beni</b>   | <b>1.840.682,69</b> | <b>1.681.849,89</b> | <b>2.424.537,95</b> | <b>1.669.955,43</b> |
| <b>E.3.01.01.00.000</b>      | <b>Vendita di beni</b>  | <b>165.000,00</b>   | <b>142.567,32</b>   | <b>165.000,00</b>   | <b>141.895,32</b>   |
| E.3.01.01.01.000             | Vendita di beni diversi   | 165.000,00          | 142.567,32          | 165.000,00          | 141.895,32          |
| <b>E.3.01.02.00.000</b>      | <b>Vendita di servizi</b>   | <b>1.357.228,69</b> | <b>1.194.654,22</b> | <b>1.799.327,43</b> | <b>1.208.064,94</b> |
| E.3.01.02.01.000             | Vendita di servizi diversi  | 1.357.228,69        | 1.194.654,22        | 1.799.327,43        | 1.208.064,94        |
| <b>E.3.01.03.00.000</b>      | <b>Proventi derivanti dalla gestione dei beni</b>   | <b>318.454,00</b>   | <b>344.628,35</b>   | <b>460.210,52</b>   | <b>319.995,17</b>   |
| E.3.01.03.01.000             | Canoni e concessioni e Diritti reali di godimento e servitù onerose   | 148.833,00          | 177.988,33          | 149.141,16          | 178.296,49          |
| E.3.01.03.02.000             | Fitti, noleggi e locazioni  | 169.621,00          | 166.640,02          | 311.069,36          | 141.698,68          |
| <b>E.3.02.00.00.000</b>      | <b>Proventi derivanti dall'attività di controllo e repressione delle irregolarità e degli illeciti</b>                                      | <b>2.108.660,00</b> | <b>1.187.910,21</b> | <b>2.521.922,40</b> | <b>390.796,56</b>   |
| <b>E.3.02.01.00.000</b>      | <b>Entrate da amministrazioni pubbliche derivanti dall'attività di controllo e repressione delle irregolarità e degli illeciti</b>          | <b>88.059,00</b>    | <b>63.854,21</b>    | <b>94.059,00</b>    | <b>4.835,98</b>     |
| E.3.02.01.01.000             | Multe, ammende, sanzioni e oblazioni a carico delle amministrazioni pubbliche   | 88.059,00           | 63.854,21           | 94.059,00           | 4.835,98            |
| E.3.02.01.02.000             | Proventi da risarcimento danni a carico delle amministrazioni pubbliche   | 0,00                | 0,00                | 0,00                | 0,00                |
| E.3.02.01.99.000             | Altre entrate derivanti dall'attività di controllo e illeciti delle amministrazioni pubbliche n.a.c.  | 0,00                | 0,00                | 0,00                | 0,00                |
| <b>E.3.02.02.00.000</b>      | <b>Entrate da famiglie derivanti dall'attività di controllo e repressione delle irregolarità e degli illeciti</b>                           | <b>397.765,00</b>   | <b>363.802,61</b>   | <b>457.654,53</b>   | <b>170.770,62</b>   |
| E.3.02.02.01.000             | Multe, ammende, sanzioni e oblazioni a carico delle famiglie  | 397.765,00          | 363.802,61          | 457.654,53          | 170.770,62          |
| E.3.02.02.02.000             | Proventi da risarcimento danni a carico delle famiglie  | 0,00                | 0,00                | 0,00                | 0,00                |
| E.3.02.02.99.000             | Altre entrate derivanti dall'attività di controllo e illeciti delle famiglie n.a.c.   | 0,00                | 0,00                | 0,00                | 0,00                |
| <b>E.3.02.03.00.000</b>      | <b>Entrate da Imprese derivanti dall'attività di controllo e repressione delle irregolarità e degli illeciti</b>                            | <b>1.622.836,00</b> | <b>760.253,39</b>   | <b>1.970.208,87</b> | <b>215.189,96</b>   |
| E.3.02.03.01.000             | Multe, ammende, sanzioni e oblazioni a carico delle Istituzioni Sociali Private   | 1.622.836,00        | 760.253,39          | 1.970.208,87        | 215.189,96          |
| E.3.02.03.02.000             | Proventi da risarcimento danni a carico delle Istituzioni Sociali Private   | 0,00                | 0,00                | 0,00                | 0,00                |
| E.3.02.03.99.000             | Altre entrate derivanti dall'attività di controllo e repressione delle irregolarità e degli illeciti delle Istituzioni Sociali Private      | 0,00                | 0,00                | 0,00                | 0,00                |
| <b>E.3.02.04.00.000</b>      | <b>Entrate da Istituzioni Sociali Private derivanti dall'attività di controllo e repressione delle irregolarità e degli illeciti</b>        | <b>0,00</b>         | <b>0,00</b>         | <b>0,00</b>         | <b>0,00</b>         |
| E.3.02.04.01.000             | Multe, ammende, sanzioni e oblazioni a carico di Istituzioni Sociali Private  | 0,00                | 0,00                | 0,00                | 0,00                |
| E.3.02.04.02.000             | Proventi da risarcimento danni a carico delle Istituzioni Sociali Private   | 0,00                | 0,00                | 0,00                | 0,00                |
| E.3.02.04.99.000             | Altre entrate derivanti da attività di controllo e repressione delle irregolarità e degli illeciti delle Istituzioni Sociali Private n.a.c. | 0,00                | 0,00                | 0,00                | 0,00                |

**ELENCO DELLE PREVISIONI E DEI RISULTATI DI COMPETENZA E DI CASSA SECONDO LA STRUTTURA DEL PIANO DEI CONTI**

| CODIFICA DEL PIANO DEI CONTI | DENOMINAZIONE VOCE del PIANO DEI CONTI   | COMPETENZA          |                   | CASSA               |                   |
|------------------------------|--|---------------------|-------------------|---------------------|-------------------|
|                              |  | PREVISIONI          | RISULTATI         | PREVISIONI          | RISULTATI         |
| <b>E.3.03.00.00.000</b>      | <b>Interessi attivi</b>  | <b>372.600,00</b>   | <b>594.797,56</b> | <b>699.619,95</b>   | <b>529.444,36</b> |
| <b>E.3.03.01.00.000</b>      | <b>Interessi attivi da titoli e finanziamenti a breve termine</b>                                    | <b>10.000,00</b>    | <b>3.729,34</b>   | <b>10.006,45</b>    | <b>3.642,65</b>   |
| E.3.03.01.01.000             | Interessi attivi da titoli obbligazionari a breve termine  | 0,00                | 0,00              | 0,00                | 0,00              |
| E.3.03.01.02.000             | Interessi attivi da finanziamenti a breve termine  | 10.000,00           | 3.729,34          | 10.006,45           | 3.642,65          |
| <b>E.3.03.02.00.000</b>      | <b>Interessi attivi da titoli e finanziamenti a medio - lungo termine</b>                            | <b>110.600,00</b>   | <b>110.655,02</b> | <b>110.600,00</b>   | <b>71.175,57</b>  |
| E.3.03.02.01.000             | Interessi attivi da finanziamenti a medio - lungo termine  | 110.000,00          | 110.000,00        | 110.000,00          | 70.520,55         |
| E.3.03.02.02.000             | Interessi attivi da mutui e finanziamenti a medio - lungo termine                                    | 600,00              | 655,02            | 600,00              | 655,02            |
| <b>E.3.03.03.00.000</b>      | <b>Altri interessi attivi</b>  | <b>252.000,00</b>   | <b>480.413,20</b> | <b>579.013,50</b>   | <b>454.626,14</b> |
| E.3.03.03.01.000             | Interessi attivi da derivati   | 150.000,00          | 149.876,41        | 380.909,73          | 308.108,55        |
| E.3.03.03.02.000             | Interessi di mora  | 2.000,00            | 4.197,02          | 2.000,00            | 4.190,10          |
| E.3.03.03.03.000             | Interessi attivi da conti della tesoreria dello Stato e altre Amministrazioni pubbliche              | 0,00                | 0,00              | 0,00                | 0,00              |
| E.3.03.03.04.000             | Interessi da depositi bancari e postali  | 100.000,00          | 326.339,77        | 196.103,77          | 142.327,49        |
| E.3.03.03.99.000             | Altri interessi attivi diversi   | 0,00                | 0,00              | 0,00                | 0,00              |
| <b>E.3.04.00.00.000</b>      | <b>Altre entrate da redditi da capitale</b>  | <b>1.000,00</b>     | <b>969,02</b>     | <b>1.000,00</b>     | <b>969,02</b>     |
| <b>E.3.04.01.00.000</b>      | <b>Rendimenti da fondi di investimento</b>   | <b>0,00</b>         | <b>0,00</b>       | <b>0,00</b>         | <b>0,00</b>       |
| E.3.04.01.01.000             | Rendimenti da fondi immobiliari  | 0,00                | 0,00              | 0,00                | 0,00              |
| E.3.04.01.02.000             | Rendimenti da fondi comuni di investimento   | 0,00                | 0,00              | 0,00                | 0,00              |
| <b>E.3.04.02.00.000</b>      | <b>Entrate derivanti dalla distribuzione di dividendi</b>  | <b>1.000,00</b>     | <b>969,02</b>     | <b>1.000,00</b>     | <b>969,02</b>     |
| E.3.04.02.01.000             | Entrate derivanti dalla distribuzione di dividendi da imprese incluse nelle Amministrazioni Centrali | 0,00                | 0,00              | 0,00                | 0,00              |
| E.3.04.02.02.000             | Entrate derivanti dalla distribuzione di dividendi da imprese incluse nelle Amministrazioni Locali   | 0,00                | 0,00              | 0,00                | 0,00              |
| E.3.04.02.03.000             | Entrate derivanti dalla distribuzione di dividendi da altre imprese                                  | 1.000,00            | 969,02            | 1.000,00            | 969,02            |
| <b>E.3.04.03.00.000</b>      | <b>Entrate derivanti dalla distribuzione di utili e avanzi</b>                                       | <b>0,00</b>         | <b>0,00</b>       | <b>0,00</b>         | <b>0,00</b>       |
| E.3.04.03.01.000             | Utili e avanzi   | 0,00                | 0,00              | 0,00                | 0,00              |
| <b>E.3.04.04.00.000</b>      | <b>Altre entrate da redditi da capitale</b>  | <b>0,00</b>         | <b>0,00</b>       | <b>0,00</b>         | <b>0,00</b>       |
| E.3.04.04.01.000             | Altre entrate da redditi da capitale n.a.c.  | 0,00                | 0,00              | 0,00                | 0,00              |
| <b>E.3.05.00.00.000</b>      | <b>Rimborsi e altre entrate correnti</b>   | <b>1.085.900,00</b> | <b>723.995,33</b> | <b>1.983.880,79</b> | <b>777.586,73</b> |
| <b>E.3.05.01.00.000</b>      | <b>Indennizzi di assicurazione</b>   | <b>170.000,00</b>   | <b>160.000,00</b> | <b>170.000,00</b>   | <b>160.000,00</b> |
| E.3.05.01.01.000             | Indennizzi di assicurazione contro i danni   | 170.000,00          | 160.000,00        | 170.000,00          | 160.000,00        |
| E.3.05.01.02.000             | Altri indennizzi di assicurazione n.a.c.   | 0,00                | 0,00              | 0,00                | 0,00              |

**ELENCO DELLE PREVISIONI E DEI RISULTATI DI COMPETENZA E DI CASSA SECONDO LA STRUTTURA DEL PIANO DEI CONTI**

| CODIFICA DEL PIANO DEI CONTI | DENOMINAZIONE VOCE del PIANO DEI CONTI  | COMPETENZA          |                     | CASSA               |                     |
|------------------------------|---|---------------------|---------------------|---------------------|---------------------|
|                              |   | PREVISIONI          | RISULTATI           | PREVISIONI          | RISULTATI           |
| <b>E.3.05.02.00.000</b>      | <b>Rimborsi in entrata</b>  | <b>901.200,00</b>   | <b>549.295,33</b>   | <b>1.724.180,79</b> | <b>615.386,73</b>   |
| E.3.05.02.01.000             | Rimborsi ricevuti per spese di personale ( comando, distacco, fuori ruolo, convenzioni, ecc...) | 240.000,00          | 157.801,68          | 831.577,55          | 224.368,03          |
| E.3.05.02.02.000             | Entrate per rimborsi di imposte   | 0,00                | 0,00                | 0,00                | 0,00                |
| E.3.05.02.03.000             | Entrate da rimborsi, recuperi di somme non dovute o incassate in eccesso                        | 661.200,00          | 391.493,65          | 892.603,24          | 391.018,70          |
| <b>E.3.05.03.00.000</b>      | <b>Altre entrate correnti n.a.c.</b>  | <b>14.700,00</b>    | <b>14.700,00</b>    | <b>89.700,00</b>    | <b>2.200,00</b>     |
| E.3.05.03.02.000             | Fondi incentivanti il personale (legge Merloni)   | 0,00                | 0,00                | 0,00                | 0,00                |
| E.3.05.03.99.000             | Altre entrate correnti n.a.c.   | 14.700,00           | 14.700,00           | 89.700,00           | 2.200,00            |
| <b>E.4.00.00.00.000</b>      | <b>ENTRATE IN CONTO CAPITALE</b>  | <b>4.208.568,00</b> | <b>2.304.342,00</b> | <b>153.300,00</b>   | <b>3.061.482,63</b> |
| <b>E.4.01.00.00.000</b>      | <b>Tributi in conto capitale</b>  | <b>0,00</b>         | <b>0,00</b>         | <b>0,00</b>         | <b>0,00</b>         |
| <b>E.4.01.02.00.000</b>      | <b>Imposte da sanatorie e condoni</b>   | <b>0,00</b>         | <b>0,00</b>         | <b>0,00</b>         | <b>0,00</b>         |
| E.4.01.02.01.000             | Condoni edilizi e sanatoria opere edilizie abusive  | 0,00                | 0,00                | 0,00                | 0,00                |
| E.4.01.02.99.000             | Altre imposte in conto capitale relative a condoni e sanatorie n.a.c.                           | 0,00                | 0,00                | 0,00                | 0,00                |
| <b>E.4.01.04.00.000</b>      | <b>Altre imposte in conto capitale</b>  | <b>0,00</b>         | <b>0,00</b>         | <b>0,00</b>         | <b>0,00</b>         |
| E.4.01.04.99.000             | Altre imposte in conto capitale n.a.c.  | 0,00                | 0,00                | 0,00                | 0,00                |
| <b>E.4.02.00.00.000</b>      | <b>Contributi agli investimenti</b>   | <b>59.715,00</b>    | <b>2.261.460,00</b> | <b>74.340,00</b>    | <b>2.944.025,63</b> |
| <b>E.4.02.01.00.000</b>      | <b>Contributi agli investimenti da amministrazioni pubbliche</b>                                | <b>30.000,00</b>    | <b>30.000,00</b>    | <b>43.000,00</b>    | <b>2.909.800,63</b> |
| E.4.02.01.01.000             | Contributi agli investimenti da Amministrazioni Centrali  | 0,00                | 0,00                | 0,00                | 202.500,00          |
| E.4.02.01.02.000             | Contributi agli investimenti da Amministrazioni Locali  | 30.000,00           | 30.000,00           | 43.000,00           | 2.707.300,63        |
| E.4.02.01.03.000             | Contributi agli investimenti da Enti e Previdenza   | 0,00                | 0,00                | 0,00                | 0,00                |
| E.4.02.01.04.000             | Contributi agli investimenti interni da organismi interni e/o unità locali dell'amministrazione | 0,00                | 0,00                | 0,00                | 0,00                |
| <b>E.4.02.02.00.000</b>      | <b>Contributi agli investimenti da Famiglie</b>   | <b>29.715,00</b>    | <b>31.460,00</b>    | <b>31.340,00</b>    | <b>34.225,00</b>    |
| E.4.02.02.01.000             | Contributi agli investimenti da Famiglie  | 29.715,00           | 31.460,00           | 31.340,00           | 34.225,00           |
| <b>E.4.02.03.00.000</b>      | <b>Contributi agli investimenti da imprese</b>  | <b>0,00</b>         | <b>2.200.000,00</b> | <b>0,00</b>         | <b>0,00</b>         |
| E.4.02.03.01.000             | Contributi agli investimenti da Società controllate   | 0,00                | 0,00                | 0,00                | 0,00                |
| E.4.02.03.02.000             | Contributi agli investimenti da Società partecipate   | 0,00                | 0,00                | 0,00                | 0,00                |
| E.4.02.03.03.000             | Contributi agli investimenti da altre imprese   | 0,00                | 2.200.000,00        | 0,00                | 0,00                |
| <b>E.4.02.04.00.000</b>      | <b>Contributi agli investimenti da Istituzioni Sociali Private</b>                              | <b>0,00</b>         | <b>0,00</b>         | <b>0,00</b>         | <b>0,00</b>         |
| E.4.02.04.01.000             | Contributi agli investimenti da Istituzioni Sociali Private                                     | 0,00                | 0,00                | 0,00                | 0,00                |
| <b>E.4.02.05.00.000</b>      | <b>Contributi agli investimenti dall'Unione Europea e dal Resto del Mondo</b>                   | <b>0,00</b>         | <b>0,00</b>         | <b>0,00</b>         | <b>0,00</b>         |
| E.4.02.05.01.000             | Fondo europeo agricolo per lo sviluppo rurale (FEASR)   | 0,00                | 0,00                | 0,00                | 0,00                |

**ELENCO DELLE PREVISIONI E DEI RISULTATI DI COMPETENZA E DI CASSA SECONDO LA STRUTTURA DEL PIANO DEI CONTI**

| CODIFICA DEL PIANO DEI CONTI | DENOMINAZIONE VOCE del PIANO DEI CONTI  | COMPETENZA  |             | CASSA       |             |
|------------------------------|---|-------------|-------------|-------------|-------------|
|                              |   | PREVISIONI  | RISULTATI   | PREVISIONI  | RISULTATI   |
| E.4.02.05.02.000             | Fondo europeo per la pesca (FEP)  | 0,00        | 0,00        | 0,00        | 0,00        |
| E.4.02.05.03.000             | Fondo europeo di sviluppo regionale ( FESR)   | 0,00        | 0,00        | 0,00        | 0,00        |
| E.4.02.05.04.000             | Fondo Sociale Europeo (FSE)   | 0,00        | 0,00        | 0,00        | 0,00        |
| E.4.02.05.05.000             | Fondo Europeo Agricolo di Orientamento e di Garanzia  | 0,00        | 0,00        | 0,00        | 0,00        |
| E.4.02.05.06.000             | Strumento finanziario di orientamento della pesca (SFOP)  | 0,00        | 0,00        | 0,00        | 0,00        |
| E.4.02.05.07.000             | Contributi agli investimenti dal Resto del Mondo  | 0,00        | 0,00        | 0,00        | 0,00        |
| E.4.02.05.99.000             | Altri contributi agli investimenti dall'Unione Europea  | 0,00        | 0,00        | 0,00        | 0,00        |
| <b>E.4.02.06.00.000</b>      | <b>Contributi di investimenti direttamente destinati al rimborso di prestiti da amministrazioni pubbliche</b>                               | <b>0,00</b> | <b>0,00</b> | <b>0,00</b> | <b>0,00</b> |
| E.4.02.06.01.000             | Contributi di investimenti direttamente destinati al rimborso di prestiti da Amministrazioni Centrali                                       | 0,00        | 0,00        | 0,00        | 0,00        |
| E.4.02.06.02.000             | Contributi agli investimenti direttamente destinati al rimborso di prestiti da Amministrazioni Locali                                       | 0,00        | 0,00        | 0,00        | 0,00        |
| E.4.02.06.03.000             | Contributi agli investimenti direttamente destinati al rimborso di prestiti da Enti di Previdenza   | 0,00        | 0,00        | 0,00        | 0,00        |
| E.4.02.06.04.000             | Contributi agli investimenti direttamente destinati al rimborso di prestiti da organismi interni e/o unità locali della amministrazione     | 0,00        | 0,00        | 0,00        | 0,00        |
| <b>E.4.03.00.00.000</b>      | <b>Trasferimenti in conto capitale</b>  | <b>0,00</b> | <b>0,00</b> | <b>0,00</b> | <b>0,00</b> |
| <b>E.4.03.01.00.000</b>      | <b>Trasferimenti in conto capitale per assunzione di debiti dell'amministrazione da parte di amministrazioni pubbliche</b>                  | <b>0,00</b> | <b>0,00</b> | <b>0,00</b> | <b>0,00</b> |
| E.4.03.01.01.000             | Trasferimenti in conto capitale per assunzione di debiti dell'amministrazione da parte di Amministrazioni Centrali                          | 0,00        | 0,00        | 0,00        | 0,00        |
| E.4.03.01.02.000             | Trasferimenti in conto capitale per assunzione di debiti dell'amministrazione da parte di Amministrazioni Locali                            | 0,00        | 0,00        | 0,00        | 0,00        |
| E.4.03.01.03.000             | Trasferimenti in conto capitale per assunzioni di debiti dell'amministrazione da parte di Enti di Previdenza                                | 0,00        | 0,00        | 0,00        | 0,00        |
| E.4.03.01.04.000             | Trasferimenti in conto capitale per assunzione di debiti dell'amministrazione da parte di organismi interni e/o locali dell'amministrazione | 0,00        | 0,00        | 0,00        | 0,00        |
| <b>E.4.03.02.00.000</b>      | <b>Trasferimenti in conto capitale per assunzione di debiti dell'amministrazione da parte di Famiglie</b>                                   | <b>0,00</b> | <b>0,00</b> | <b>0,00</b> | <b>0,00</b> |
| E.4.03.02.01.000             | Trasferimenti in conto capitale per assunzione di debiti dell'amministrazione da parte di Famiglie  | 0,00        | 0,00        | 0,00        | 0,00        |
| <b>E.4.03.03.00.000</b>      | <b>Trasferimenti in conto capitale per assunzione di debiti dell'amministrazione da parte di Imprese</b>                                    | <b>0,00</b> | <b>0,00</b> | <b>0,00</b> | <b>0,00</b> |
| E.4.03.03.01.000             | Trasferimento in conto capitale per assunzione di debiti dell'amministrazione da parte di Società controllate                               | 0,00        | 0,00        | 0,00        | 0,00        |
| E.4.03.03.02.000             | Trasferimenti in conto capitale per assunzione di debiti dell'amministrazione da parte di Società partecipate                               | 0,00        | 0,00        | 0,00        | 0,00        |
| E.4.03.03.03.000             | Trasferimenti in conto capitale per assunzione di debiti dell'amministrazione da parte di altre Imprese                                     | 0,00        | 0,00        | 0,00        | 0,00        |



**ELENCO DELLE PREVISIONI E DEI RISULTATI DI COMPETENZA E DI CASSA SECONDO LA STRUTTURA DEL PIANO DEI CONTI**

| CODIFICA DEL PIANO DEI CONTI | DENOMINAZIONE VOCE del PIANO DEI CONTI  | COMPETENZA  |             | CASSA       |             |
|------------------------------|---|-------------|-------------|-------------|-------------|
|                              |   | PREVISIONI  | RISULTATI   | PREVISIONI  | RISULTATI   |
| <b>E.4.03.04.00.000</b>      | <b>Trasferimenti in conto capitale per assunzione di debiti dell'amministrazione da parte di Istituzioni Sociali Private</b>                          | <b>0,00</b> | <b>0,00</b> | <b>0,00</b> | <b>0,00</b> |
| E.4.03.04.01.000             | Trasferimenti in conto capitale per assunzione di debiti dell'amministrazione da parte di Istituzioni Sociali Private                                 | 0,00        | 0,00        | 0,00        | 0,00        |
| <b>E.4.03.05.00.000</b>      | <b>Trasferimenti in conto capitale per assunzione di debiti dell'amministrazione da parte dell'Unione Europea e del Resto del Mondo</b>               | <b>0,00</b> | <b>0,00</b> | <b>0,00</b> | <b>0,00</b> |
| E.4.03.05.01.000             | Trasferimenti in conto capitale per assunzione di debiti da parte dell' Unione Europea  | 0,00        | 0,00        | 0,00        | 0,00        |
| E.4.03.05.02.000             | Trasferimenti in conto capitale per assunzione di debiti da parte del Resto del Mondo   | 0,00        | 0,00        | 0,00        | 0,00        |
| <b>E.4.03.06.00.000</b>      | <b>Trasferimenti in conto capitale per cancellazione di crediti dell'amministrazione da parte di amministrazioni pubbliche</b>                        | <b>0,00</b> | <b>0,00</b> | <b>0,00</b> | <b>0,00</b> |
| E.4.03.06.01.000             | Trasferimenti in conto capitale per cancellazione di crediti dell'amministrazione da parte di Amministrazioni Centrali                                | 0,00        | 0,00        | 0,00        | 0,00        |
| E.4.03.06.02.000             | Trasferimenti in conto capitale per cancellazione di crediti dell'amministrazione da parte di Amministrazioni Locali                                  | 0,00        | 0,00        | 0,00        | 0,00        |
| E.4.03.06.03.000             | Trasferimenti in conto capitale per cancellazione di crediti dell'amministrazione da parte di Enti di Previdenza                                      | 0,00        | 0,00        | 0,00        | 0,00        |
| E.4.03.06.04.000             | Trasferimenti in conto capitale per cancellazione di crediti dell'amministrazione da parte di organismi interni e/o unità locali dell'amministrazione | 0,00        | 0,00        | 0,00        | 0,00        |
| <b>E.4.03.07.00.000</b>      | <b>Trasferimenti in conto capitale per cancellazione di crediti dell'amministrazione da parte di Famiglie</b>   | <b>0,00</b> | <b>0,00</b> | <b>0,00</b> | <b>0,00</b> |
| E.4.03.07.01.000             | Trasferimenti in conto capitale per cancellazione di crediti dell'amministrazione da parte di Famiglie  | 0,00        | 0,00        | 0,00        | 0,00        |
| <b>E.4.03.08.00.000</b>      | <b>Trasferimenti in conto capitale per cancellazione di crediti dell'amministrazione da parte di Imprese</b>  | <b>0,00</b> | <b>0,00</b> | <b>0,00</b> | <b>0,00</b> |
| E.4.03.08.01.000             | Trasferimenti in conto capitale per cancellazione di crediti dell'amministrazione da parte di Società controllate                                     | 0,00        | 0,00        | 0,00        | 0,00        |
| E.4.03.08.02.000             | Trasferimenti in conto capitale per cancellazione di crediti dell'amministrazione da parte di Società partecipate                                     | 0,00        | 0,00        | 0,00        | 0,00        |
| E.4.03.08.03.000             | Trasferimenti in conto capitale per cancellazione di crediti dell'amministrazione da parte di altre Imprese   | 0,00        | 0,00        | 0,00        | 0,00        |
| <b>E.4.03.09.00.000</b>      | <b>Trasferimenti in conto capitale per cancellazione di crediti dell'amministrazione da parte di Istituzioni Sociali Private</b>                      | <b>0,00</b> | <b>0,00</b> | <b>0,00</b> | <b>0,00</b> |
| E.4.03.09.01.000             | Trasferimenti in conto capitale per cancellazione di crediti dell'amministrazione da parte di Istituzioni Sociali Private                             | 0,00        | 0,00        | 0,00        | 0,00        |
| <b>E.4.03.10.00.000</b>      | <b>Trasferimenti in conto capitale per cancellazione di crediti dell'amministrazione da parte dell'Unione Europea e del Resto del Mondo</b>           | <b>0,00</b> | <b>0,00</b> | <b>0,00</b> | <b>0,00</b> |
| E.4.03.10.01.000             | Trasferimenti in conto capitale per cancellazione di crediti dell'amministrazione da parte dell'Unione Europea  | 0,00        | 0,00        | 0,00        | 0,00        |

**ELENCO DELLE PREVISIONI E DEI RISULTATI DI COMPETENZA E DI CASSA SECONDO LA STRUTTURA DEL PIANO DEI CONTI**

| CODIFICA DEL PIANO DEI CONTI | DENOMINAZIONE VOCE del PIANO DEI CONTI   | COMPETENZA          |                  | CASSA            |                   |
|------------------------------|--|---------------------|------------------|------------------|-------------------|
|                              |  | PREVISIONI          | RISULTATI        | PREVISIONI       | RISULTATI         |
| E.4.03.10.02.000             | Trasferimenti in conto capitale per cancellazione di crediti dell'amministrazione da parte del Resto del Mondo | 0,00                | 0,00             | 0,00             | 0,00              |
| <b>E.4.03.16.00.000</b>      | <b>Altri trasferimenti in conto capitale da amministrazioni pubbliche</b>                                      | <b>0,00</b>         | <b>0,00</b>      | <b>0,00</b>      | <b>0,00</b>       |
| E.4.03.16.01.000             | Altri trasferimenti in conto capitale da Amministrazioni Centrali  | 0,00                | 0,00             | 0,00             | 0,00              |
| E.4.03.16.02.000             | Altri trasferimenti in conto capitale da Amministrazioni Locali  | 0,00                | 0,00             | 0,00             | 0,00              |
| E.4.03.16.03.000             | Altri trasferimenti in conto capitale da Enti di Previdenza  | 0,00                | 0,00             | 0,00             | 0,00              |
| E.4.03.16.04.000             | Altri trasferimenti in conto capitale da organismi interni e/o unità locali dell'amministrazione               | 0,00                | 0,00             | 0,00             | 0,00              |
| <b>E.4.03.17.00.000</b>      | <b>Altri trasferimenti in conto capitale da Famiglie</b>   | <b>0,00</b>         | <b>0,00</b>      | <b>0,00</b>      | <b>0,00</b>       |
| E.4.03.17.01.000             | Altri trasferimenti in conto capitale da Famiglie  | 0,00                | 0,00             | 0,00             | 0,00              |
| <b>E.4.03.18.00.000</b>      | <b>Altri trasferimenti in conto capitale da Imprese</b>  | <b>0,00</b>         | <b>0,00</b>      | <b>0,00</b>      | <b>0,00</b>       |
| E.4.03.18.01.000             | Altri trasferimenti in conto capitale da Società partecipate   | 0,00                | 0,00             | 0,00             | 0,00              |
| E.4.03.18.02.000             | Altri trasferimenti in conto capitale da Società controllate   | 0,00                | 0,00             | 0,00             | 0,00              |
| E.4.03.18.99.000             | Altri trasferimenti in conto capitale da altre Imprese   | 0,00                | 0,00             | 0,00             | 0,00              |
| <b>E.4.03.19.00.000</b>      | <b>Altri trasferimenti in conto capitale da Istituzioni Sociali Private</b>                                    | <b>0,00</b>         | <b>0,00</b>      | <b>0,00</b>      | <b>0,00</b>       |
| E.4.03.19.01.000             | Altri trasferimenti in conto capitale da Istituzioni Sociali Private   | 0,00                | 0,00             | 0,00             | 0,00              |
| <b>E.4.03.20.00.000</b>      | <b>Altri trasferimenti in conto capitale dall' Unione Europea e dal Resto del Mondo</b>                        | <b>0,00</b>         | <b>0,00</b>      | <b>0,00</b>      | <b>0,00</b>       |
| E.4.03.20.01.000             | Altri trasferimenti in conto capitale dall'Unione Europea  | 0,00                | 0,00             | 0,00             | 0,00              |
| E.4.03.20.02.000             | Altri trasferimenti in conto capitale dal Resto del Mondo  | 0,00                | 0,00             | 0,00             | 0,00              |
| <b>E.4.04.00.00.000</b>      | <b>Entrate da alienazione di beni materiali e immateriali</b>  | <b>4.148.853,00</b> | <b>42.882,00</b> | <b>78.960,00</b> | <b>117.457,00</b> |
| <b>E.4.04.01.00.000</b>      | <b>Alienazione di beni materiali</b>   | <b>4.138.853,00</b> | <b>7.035,00</b>  | <b>76.210,00</b> | <b>81.610,00</b>  |
| E.4.04.01.01.000             | Alienazione di Mezzi di trasporto ad uso civile, di sicurezza ed ordine pubblico                               | 0,00                | 0,00             | 0,00             | 0,00              |
| E.4.04.01.03.000             | Alienazione di Mobili e arredi   | 2.500,00            | 7.035,00         | 960,00           | 6.360,00          |
| E.4.04.01.04.000             | Alienazione di Attrezzature e macchinari   | 0,00                | 0,00             | 0,00             | 0,00              |
| E.4.04.01.05.000             | Alienazione di Beni immobili   | 4.136.353,00        | 0,00             | 75.250,00        | 75.250,00         |
| E.4.04.01.06.000             | Alienazione di altri beni materiali  | 0,00                | 0,00             | 0,00             | 0,00              |
| E.4.04.01.07.000             | Alienazione di Oggetti di valore   | 0,00                | 0,00             | 0,00             | 0,00              |
| E.4.04.01.08.000             | Alienazione di diritti reali   | 0,00                | 0,00             | 0,00             | 0,00              |
| <b>E.4.04.02.00.000</b>      | <b>Cessione di Terreni e di beni materiali non prodotti</b>  | <b>10.000,00</b>    | <b>35.847,00</b> | <b>2.750,00</b>  | <b>35.847,00</b>  |
| E.4.04.02.01.000             | Cessione di Terreni  | 10.000,00           | 35.847,00        | 2.750,00         | 35.847,00         |
| E.4.04.02.02.000             | Cessione di beni del patrimonio naturale non prodotto  | 0,00                | 0,00             | 0,00             | 0,00              |

**ELENCO DELLE PREVISIONI E DEI RISULTATI DI COMPETENZA E DI CASSA SECONDO LA STRUTTURA DEL PIANO DEI CONTI**

| CODIFICA DEL PIANO DEI CONTI | DENOMINAZIONE VOCE del PIANO DEI CONTI   | COMPETENZA           |                      | CASSA                |                      |
|------------------------------|--|----------------------|----------------------|----------------------|----------------------|
|                              |  | PREVISIONI           | RISULTATI            | PREVISIONI           | RISULTATI            |
| <b>E.4.04.03.00.000</b>      | <b>Alienazione di beni immateriali</b>   | <b>0,00</b>          | <b>0,00</b>          | <b>0,00</b>          | <b>0,00</b>          |
| E.4.04.03.01.000             | Alienazione di Software autoprodotta   | 0,00                 | 0,00                 | 0,00                 | 0,00                 |
| E.4.04.03.02.000             | Alienazione di Brevetti  | 0,00                 | 0,00                 | 0,00                 | 0,00                 |
| E.4.04.03.03.000             | Alienazione di Opere d'ingegno e Diritti d'autore  | 0,00                 | 0,00                 | 0,00                 | 0,00                 |
| E.4.04.03.04.000             | Alienazione di altri beni immateriali n.a.c.   | 0,00                 | 0,00                 | 0,00                 | 0,00                 |
| <b>E.4.05.00.00.000</b>      | <b>Altre entrate in conto capitale</b>   | <b>0,00</b>          | <b>0,00</b>          | <b>0,00</b>          | <b>0,00</b>          |
| <b>E.4.05.01.00.000</b>      | <b>Permessi di costruire</b>   | <b>0,00</b>          | <b>0,00</b>          | <b>0,00</b>          | <b>0,00</b>          |
| E.4.05.01.01.000             | Permessi di costruire  | 0,00                 | 0,00                 | 0,00                 | 0,00                 |
| <b>E.4.05.02.00.000</b>      | <b>Entrate derivanti da conferimento immobili a fondi immobiliari</b>  | <b>0,00</b>          | <b>0,00</b>          | <b>0,00</b>          | <b>0,00</b>          |
| E.4.05.02.01.000             | Entrate derivanti da conferimento immobili a fondi immobiliari   | 0,00                 | 0,00                 | 0,00                 | 0,00                 |
| <b>E.4.05.03.00.000</b>      | <b>Altre entrate in conto capitale n.a.c.</b>  | <b>0,00</b>          | <b>0,00</b>          | <b>0,00</b>          | <b>0,00</b>          |
| E.4.05.03.99.000             | Altre entrate in conto capitale n.a.c.   | 0,00                 | 0,00                 | 0,00                 | 0,00                 |
| <b>E.5.00.00.00.000</b>      | <b>ENTRATE DA RIDUZIONE DI ATTIVITÀ FINANZIARIE</b>  | <b>88.785.935,00</b> | <b>38.797.720,13</b> | <b>33.785.935,00</b> | <b>33.797.720,13</b> |
| <b>E.5.01.00.00.000</b>      | <b>Alienazione di attività finanziarie</b>   | <b>38.785.935,00</b> | <b>38.797.720,13</b> | <b>33.785.935,00</b> | <b>33.797.720,13</b> |
| <b>E.5.01.01.00.000</b>      | <b>Alienazione di azioni e partecipazioni e conferimenti di capitale</b>   | <b>4.727.123,20</b>  | <b>4.738.908,33</b>  | <b>4.727.123,20</b>  | <b>4.738.908,33</b>  |
| E.5.01.01.01.000             | Alienazioni di partecipazioni, azioni e conferimenti di capitale in imprese incluse nelle Amministrazioni Centrali | 0,00                 | 0,00                 | 0,00                 | 0,00                 |
| E.5.01.01.02.000             | Alienazione di partecipazioni, azioni e conferimenti di capitale in imprese incluse nelle Amministrazioni Locali   | 0,00                 | 0,00                 | 0,00                 | 0,00                 |
| E.5.01.01.03.000             | Alienazione di partecipazioni, azioni e conferimenti di capitale in altre imprese                                  | 4.727.123,20         | 4.738.908,33         | 4.727.123,20         | 4.738.908,33         |
| <b>E.5.01.02.00.000</b>      | <b>Alienazione di quote di fondi comuni di investimento</b>  | <b>0,00</b>          | <b>0,00</b>          | <b>0,00</b>          | <b>0,00</b>          |
| E.5.01.02.01.000             | Alienazione di quote di fondi immobiliari  | 0,00                 | 0,00                 | 0,00                 | 0,00                 |
| E.5.01.02.99.000             | Alienazione di quote di altri fondi comuni di investimento   | 0,00                 | 0,00                 | 0,00                 | 0,00                 |
| <b>E.5.01.03.00.000</b>      | <b>Alienazione di titoli obbligazionari a breve termine</b>  | <b>0,00</b>          | <b>0,00</b>          | <b>0,00</b>          | <b>0,00</b>          |
| E.5.01.03.01.000             | Alienazione di titoli obbligazionari a breve termine emessi da Amministrazioni Centrali                            | 0,00                 | 0,00                 | 0,00                 | 0,00                 |
| E.5.01.03.02.000             | Alienazione di titoli obbligazionari a breve termine emessi da Amministrazioni Locali                              | 0,00                 | 0,00                 | 0,00                 | 0,00                 |
| E.5.01.03.03.000             | Alienazione di titoli obbligazionari a breve termine emessi da altri soggetti residenti                            | 0,00                 | 0,00                 | 0,00                 | 0,00                 |
| E.5.01.03.04.000             | Alienazione di titoli obbligazionari a breve termine emessi da soggetti non residenti                              | 0,00                 | 0,00                 | 0,00                 | 0,00                 |
| <b>E.5.01.04.00.000</b>      | <b>Alienazione di titoli obbligazionari a medio - lungo termine</b>  | <b>34.058.811,80</b> | <b>34.058.811,80</b> | <b>29.058.811,80</b> | <b>29.058.811,80</b> |
| E.5.01.04.01.000             | Alienazione di titoli obbligazionari a medio - lungo termine emessi da Amministrazioni Centrali                    | 34.058.811,80        | 34.058.811,80        | 29.058.811,80        | 29.058.811,80        |
| E.5.01.04.02.000             | Alienazione di titoli obbligazionari a medio - lungo termine emessi da Amministrazioni Locali                      | 0,00                 | 0,00                 | 0,00                 | 0,00                 |

**ELENCO DELLE PREVISIONI E DEI RISULTATI DI COMPETENZA E DI CASSA SECONDO LA STRUTTURA DEL PIANO DEI CONTI**

| CODIFICA DEL PIANO DEI CONTI | DENOMINAZIONE VOCE del PIANO DEI CONTI   | COMPETENZA           |             | CASSA       |             |
|------------------------------|--|----------------------|-------------|-------------|-------------|
|                              |  | PREVISIONI           | RISULTATI   | PREVISIONI  | RISULTATI   |
| E.5.01.04.03.000             | Alienazione di titoli obbligazionari a medio - lungo termine emessi da altri soggetti                | 0,00                 | 0,00        | 0,00        | 0,00        |
| E.5.01.04.04.000             | Alienazione di titoli obbligazionari a medio - lungo termine emessi da soggetti non residenti        | 0,00                 | 0,00        | 0,00        | 0,00        |
| <b>E.5.02.00.00.000</b>      | <b>Riscossione crediti</b>   | <b>50.000.000,00</b> | <b>0,00</b> | <b>0,00</b> | <b>0,00</b> |
| <b>E.5.02.01.00.000</b>      | <b>Riscossione crediti a tasso agevolato da Amministrazioni Pubbliche</b>                            | <b>0,00</b>          | <b>0,00</b> | <b>0,00</b> | <b>0,00</b> |
| E.5.02.01.01.000             | Riscossione crediti a tasso agevolato da Amministrazioni Centrali                                    | 0,00                 | 0,00        | 0,00        | 0,00        |
| E.5.02.01.02.000             | Riscossione crediti a tasso agevolato da Amministrazioni Locali                                      | 0,00                 | 0,00        | 0,00        | 0,00        |
| E.5.02.01.03.000             | Riscossione crediti a tasso agevolato da Enti di Previdenza  | 0,00                 | 0,00        | 0,00        | 0,00        |
| E.5.02.01.04.000             | Riscossione crediti a tasso agevolato da organismi interni e/o unità locali dell'amministrazione     | 0,00                 | 0,00        | 0,00        | 0,00        |
| <b>E.5.02.02.00.000</b>      | <b>Riscossione crediti a tasso agevolato da Famiglie</b>   | <b>0,00</b>          | <b>0,00</b> | <b>0,00</b> | <b>0,00</b> |
| E.5.02.02.01.000             | Riscossione crediti a tasso agevolato da Famiglie  | 0,00                 | 0,00        | 0,00        | 0,00        |
| <b>E.5.02.03.00.000</b>      | <b>Riscossione crediti a tasso agevolato da Imprese</b>  | <b>0,00</b>          | <b>0,00</b> | <b>0,00</b> | <b>0,00</b> |
| E.5.02.03.01.000             | Riscossione crediti a tasso agevolato da Società partecipate   | 0,00                 | 0,00        | 0,00        | 0,00        |
| E.5.02.03.02.000             | Riscossione crediti a tasso agevolato da Società controllate   | 0,00                 | 0,00        | 0,00        | 0,00        |
| E.5.02.03.99.000             | Riscossione crediti a tasso agevolato da altre imprese   | 0,00                 | 0,00        | 0,00        | 0,00        |
| <b>E.5.02.04.00.000</b>      | <b>Riscossione crediti a tasso agevolato da Istituzioni Sociali Private</b>                          | <b>0,00</b>          | <b>0,00</b> | <b>0,00</b> | <b>0,00</b> |
| E.5.02.04.01.000             | Riscossione crediti a tasso agevolato da Istituzioni Sociali Private                                 | 0,00                 | 0,00        | 0,00        | 0,00        |
| <b>E.5.02.05.00.000</b>      | <b>Riscossione crediti a tasso agevolato dall'Unione Europea e dal Resto del Mondo</b>               | <b>0,00</b>          | <b>0,00</b> | <b>0,00</b> | <b>0,00</b> |
| E.5.02.05.01.000             | Riscossione crediti a tasso agevolato dall'Unione Europea  | 0,00                 | 0,00        | 0,00        | 0,00        |
| E.5.02.05.02.000             | Riscossione crediti a tasso agevolato dal Resto del Mondo  | 0,00                 | 0,00        | 0,00        | 0,00        |
| <b>E.5.02.06.00.000</b>      | <b>Riscossione crediti a tasso non agevolato da Amministrazioni Pubbliche</b>                        | <b>0,00</b>          | <b>0,00</b> | <b>0,00</b> | <b>0,00</b> |
| E.5.02.06.01.000             | Riscossione crediti a tasso non agevolato da Amministrazioni Centrali                                | 0,00                 | 0,00        | 0,00        | 0,00        |
| E.5.02.06.02.000             | Riscossione crediti a tasso non agevolato da Amministrazioni Locali                                  | 0,00                 | 0,00        | 0,00        | 0,00        |
| E.5.02.06.03.000             | Riscossione crediti a tasso non agevolato da Enti di Previdenza                                      | 0,00                 | 0,00        | 0,00        | 0,00        |
| E.5.02.06.04.000             | Riscossione crediti a tasso non agevolato da organismi interni e/o unità locali dell'amministrazione | 0,00                 | 0,00        | 0,00        | 0,00        |
| <b>E.5.02.07.00.000</b>      | <b>Riscossione crediti a tasso non agevolato da Famiglie</b>   | <b>0,00</b>          | <b>0,00</b> | <b>0,00</b> | <b>0,00</b> |
| E.5.02.07.01.000             | Riscossione crediti a tasso non agevolato da Famiglie  | 0,00                 | 0,00        | 0,00        | 0,00        |
| <b>E.5.02.08.00.000</b>      | <b>Riscossione crediti a tasso non agevolato da Imprese</b>  | <b>50.000.000,00</b> | <b>0,00</b> | <b>0,00</b> | <b>0,00</b> |
| E.5.02.08.01.000             | Riscossione crediti a tasso non agevolato da Società partecipate                                     | 0,00                 | 0,00        | 0,00        | 0,00        |
| E.5.02.08.02.000             | Riscossione crediti a tasso agevolato da Società controllate   | 0,00                 | 0,00        | 0,00        | 0,00        |

**ELENCO DELLE PREVISIONI E DEI RISULTATI DI COMPETENZA E DI CASSA SECONDO LA STRUTTURA DEL PIANO DEI CONTI**

| CODIFICA DEL PIANO DEI CONTI | DENOMINAZIONE VOCE del PIANO DEI CONTI   | COMPETENZA    |             | CASSA       |             |
|------------------------------|--|---------------|-------------|-------------|-------------|
|                              |  | PREVISIONI    | RISULTATI   | PREVISIONI  | RISULTATI   |
| E.5.02.08.99.000             | Riscossione crediti a tasso non agevolato da altre Imprese   | 50.000.000,00 | 0,00        | 0,00        | 0,00        |
| <b>E.5.02.09.00.000</b>      | <b>Riscossione crediti a tasso non agevolato da Istituzioni Sociali Private</b>  | <b>0,00</b>   | <b>0,00</b> | <b>0,00</b> | <b>0,00</b> |
| E.5.02.09.01.000             | Riscossione crediti a tasso non agevolato da Istituzioni Sociali Private   | 0,00          | 0,00        | 0,00        | 0,00        |
| <b>E.5.02.10.00.000</b>      | <b>Riscossione crediti a tasso non agevolato dall'Unione Europea e dal Resto del Mondo</b>                               | <b>0,00</b>   | <b>0,00</b> | <b>0,00</b> | <b>0,00</b> |
| E.5.02.10.01.000             | Riscossione crediti a tasso non agevolato dall'Unione Europea  | 0,00          | 0,00        | 0,00        | 0,00        |
| E.5.02.10.02.000             | Riscossione crediti a tasso non agevolato dal Resto del Mondo  | 0,00          | 0,00        | 0,00        | 0,00        |
| <b>E.5.02.11.00.000</b>      | <b>Riscossione crediti sorti a seguito di escussione di garanzie a favore di Amministrazioni Pubbliche</b>               | <b>0,00</b>   | <b>0,00</b> | <b>0,00</b> | <b>0,00</b> |
| E.5.02.11.01.000             | Riscossione crediti sorti a seguito di escussione di garanzie in favore di Amministrazioni Centrali                      | 0,00          | 0,00        | 0,00        | 0,00        |
| E.5.02.11.02.000             | Riscossione crediti sorti a seguito di escussione di garanzie a favore di Amministrazioni Locali                         | 0,00          | 0,00        | 0,00        | 0,00        |
| E.5.02.11.03.000             | Riscossione crediti sorti a seguito di escussione di garanzie a favore di Enti di Previdenza                             | 0,00          | 0,00        | 0,00        | 0,00        |
| <b>E.5.02.12.00.000</b>      | <b>Riscossione crediti sorti a seguito di escussione di garanzie in favore di Famiglie</b>                               | <b>0,00</b>   | <b>0,00</b> | <b>0,00</b> | <b>0,00</b> |
| E.5.02.12.01.000             | Riscossione crediti sorti a seguito di escussione di garanzie in favore di Famiglie                                      | 0,00          | 0,00        | 0,00        | 0,00        |
| <b>E.5.02.13.00.000</b>      | <b>Riscossione crediti sorti a seguito di escussione di garanzie in favore di Imprese</b>                                | <b>0,00</b>   | <b>0,00</b> | <b>0,00</b> | <b>0,00</b> |
| E.5.02.13.01.000             | Riscossione crediti sorti a seguito di escussione di garanzie in favore di Società controllate                           | 0,00          | 0,00        | 0,00        | 0,00        |
| E.5.02.13.02.000             | Riscossione crediti sorti a seguito di escussione di garanzie a favore di Società partecipate                            | 0,00          | 0,00        | 0,00        | 0,00        |
| E.5.02.13.03.000             | Riscossione crediti sorti a seguito di escussione di garanzie in favore della Cassa Depositi e Prestiti SPA              | 0,00          | 0,00        | 0,00        | 0,00        |
| E.5.02.13.99.000             | Riscossione crediti sorti a seguito di escussione di garanzie a favore di altre imprese                                  | 0,00          | 0,00        | 0,00        | 0,00        |
| <b>E.5.02.14.00.000</b>      | <b>Riscossione crediti sorti a seguito di escussione di garanzie in favore di Istituzioni Sociali Private</b>            | <b>0,00</b>   | <b>0,00</b> | <b>0,00</b> | <b>0,00</b> |
| E.5.02.14.01.000             | Riscossione crediti sorti a seguito di escussione di garanzie a favore di Istituzioni Sociali Private                    | 0,00          | 0,00        | 0,00        | 0,00        |
| <b>E.5.02.15.00.000</b>      | <b>Riscossione crediti sorti a seguito di escussione di garanzie in favore dell'Unione Europea e del Resto del Mondo</b> | <b>0,00</b>   | <b>0,00</b> | <b>0,00</b> | <b>0,00</b> |
| E.5.02.15.01.000             | Riscossione crediti sorti a seguito di escussione di garanzie in favore dell'Unione Europea                              | 0,00          | 0,00        | 0,00        | 0,00        |
| E.5.02.15.02.000             | Riscossione crediti sorti a seguito di escussione di garanzie in favore del Resto del Mondo                              | 0,00          | 0,00        | 0,00        | 0,00        |
| <b>E.5.03.00.00.000</b>      | <b>Altre entrate per riduzione di attività finanziarie</b>   | <b>0,00</b>   | <b>0,00</b> | <b>0,00</b> | <b>0,00</b> |
| <b>E.5.03.01.00.000</b>      | <b>Riduzione di altre attività finanziarie verso Amministrazioni Pubbliche</b>   | <b>0,00</b>   | <b>0,00</b> | <b>0,00</b> | <b>0,00</b> |
| E.5.03.01.01.000             | Riduzione di altre attività finanziarie verso Amministrazioni Centrali   | 0,00          | 0,00        | 0,00        | 0,00        |
| E.5.03.01.02.000             | Riduzione di altre attività finanziarie verso Amministrazioni Locali   | 0,00          | 0,00        | 0,00        | 0,00        |

**ELENCO DELLE PREVISIONI E DEI RISULTATI DI COMPETENZA E DI CASSA SECONDO LA STRUTTURA DEL PIANO DEI CONTI**

| CODIFICA DEL PIANO DEI CONTI | DENOMINAZIONE VOCE del PIANO DEI CONTI  | COMPETENZA  |             | CASSA       |             |
|------------------------------|---|-------------|-------------|-------------|-------------|
|                              |   | PREVISIONI  | RISULTATI   | PREVISIONI  | RISULTATI   |
| E.5.03.01.03.000             | Riduzione di altre attività finanziarie verso Enti di Previdenza                      | 0,00        | 0,00        | 0,00        | 0,00        |
| <b>E.5.03.02.00.000</b>      | <b>Riduzione di altre attività finanziarie verso Famiglie</b>                         | <b>0,00</b> | <b>0,00</b> | <b>0,00</b> | <b>0,00</b> |
| E.5.03.02.01.000             | Riduzione di altre attività finanziarie verso famiglie                                | 0,00        | 0,00        | 0,00        | 0,00        |
| <b>E.5.03.03.00.000</b>      | <b>Riduzione di altre attività finanziarie verso Imprese</b>                          | <b>0,00</b> | <b>0,00</b> | <b>0,00</b> | <b>0,00</b> |
| E.5.03.03.01.000             | Riduzione di altre attività finanziarie verso Società partecipate                     | 0,00        | 0,00        | 0,00        | 0,00        |
| E.5.03.03.02.000             | Riduzione di altre attività finanziarie verso Società controllate                     | 0,00        | 0,00        | 0,00        | 0,00        |
| E.5.03.03.99.000             | Riduzione di altre attività finanziarie verso altre Imprese                           | 0,00        | 0,00        | 0,00        | 0,00        |
| <b>E.5.03.04.00.000</b>      | <b>Riduzione di altre attività finanziarie verso Istituzioni Sociali Private</b>      | <b>0,00</b> | <b>0,00</b> | <b>0,00</b> | <b>0,00</b> |
| E.5.03.04.01.000             | Riduzione di altre attività finanziarie verso Istituzioni Sociali Private             | 0,00        | 0,00        | 0,00        | 0,00        |
| <b>E.5.03.05.00.000</b>      | <b>Riduzione di altre attività finanziarie verso Unione Europea e Resto del Mondo</b> | <b>0,00</b> | <b>0,00</b> | <b>0,00</b> | <b>0,00</b> |
| E.5.03.05.01.000             | Riduzione di altre attività finanziarie verso Unione Europea                          | 0,00        | 0,00        | 0,00        | 0,00        |
| E.5.03.05.02.000             | Riduzione di altre attività finanziarie verso Resto del Mondo                         | 0,00        | 0,00        | 0,00        | 0,00        |
| <b>E.5.03.06.00.000</b>      | <b>Prelievi dai conti di tesoreria statale diversi dalla Tesoreria Unica</b>          | <b>0,00</b> | <b>0,00</b> | <b>0,00</b> | <b>0,00</b> |
| E.5.03.06.01.000             | Prelievi dai conti di tesoreria statale diversi dalla Tesoreria Unica                 | 0,00        | 0,00        | 0,00        | 0,00        |
| <b>E.5.03.07.00.000</b>      | <b>Prelievi da depositi bancari</b>   | <b>0,00</b> | <b>0,00</b> | <b>0,00</b> | <b>0,00</b> |
| E.5.03.07.01.000             | Prelievi da depositi bancari  | 0,00        | 0,00        | 0,00        | 0,00        |
| <b>E.6.00.00.00.000</b>      | <b>ACCENSIONE PRESTITI</b>  | <b>0,00</b> | <b>0,00</b> | <b>0,00</b> | <b>0,00</b> |
| <b>E.6.01.00.00.000</b>      | <b>Emissione di titoli obbligazionari</b>   | <b>0,00</b> | <b>0,00</b> | <b>0,00</b> | <b>0,00</b> |
| <b>E.6.01.02.00.000</b>      | <b>Emissione titoli obbligazionari a medio - lungo termine</b>                        | <b>0,00</b> | <b>0,00</b> | <b>0,00</b> | <b>0,00</b> |
| E.6.01.02.01.000             | Emissione di titoli obbligazionari a medio - lungo termine in valuta domestica        | 0,00        | 0,00        | 0,00        | 0,00        |
| <b>E.6.02.00.00.000</b>      | <b>Accensione prestiti a breve termine</b>  | <b>0,00</b> | <b>0,00</b> | <b>0,00</b> | <b>0,00</b> |
| <b>E.6.02.01.00.000</b>      | <b>Finanziamenti a breve termine</b>  | <b>0,00</b> | <b>0,00</b> | <b>0,00</b> | <b>0,00</b> |
| E.6.02.01.01.000             | Finanziamenti a breve termine da Amministrazioni Centrali                             | 0,00        | 0,00        | 0,00        | 0,00        |
| E.6.02.01.02.000             | Finanziamenti a breve termine da Amministrazioni Locali                               | 0,00        | 0,00        | 0,00        | 0,00        |
| E.6.02.01.03.000             | Finanziamenti a breve termine da Enti Previdenziali                                   | 0,00        | 0,00        | 0,00        | 0,00        |
| E.6.02.01.04.000             | Finanziamenti a breve termine da Imprese  | 0,00        | 0,00        | 0,00        | 0,00        |
| E.6.02.01.99.000             | Finanziamenti a breve termine da altri soggetti                                       | 0,00        | 0,00        | 0,00        | 0,00        |
| <b>E.6.02.02.00.000</b>      | <b>Anticipazioni</b>  | <b>0,00</b> | <b>0,00</b> | <b>0,00</b> | <b>0,00</b> |
| E.6.02.02.01.000             | Anticipazioni a titolo oneroso  | 0,00        | 0,00        | 0,00        | 0,00        |

**ELENCO DELLE PREVISIONI E DEI RISULTATI DI COMPETENZA E DI CASSA SECONDO LA STRUTTURA DEL PIANO DEI CONTI**

| CODIFICA DEL PIANO DEI CONTI | DENOMINAZIONE VOCE del PIANO DEI CONTI  | COMPETENZA  |             | CASSA       |             |
|------------------------------|---|-------------|-------------|-------------|-------------|
|                              |   | PREVISIONI  | RISULTATI   | PREVISIONI  | RISULTATI   |
| E.6.02.02.02.000             | Anticipazioni a titolo non oneroso  | 0,00        | 0,00        | 0,00        | 0,00        |
| <b>E.6.03.00.00.000</b>      | <b>Accensione mutui e altri finanziamenti a medio lungo termine</b>   | <b>0,00</b> | <b>0,00</b> | <b>0,00</b> | <b>0,00</b> |
| <b>E.6.03.01.00.000</b>      | <b>Accensione mutui e altri finanziamenti a medio e lungo termine</b>   | <b>0,00</b> | <b>0,00</b> | <b>0,00</b> | <b>0,00</b> |
| E.6.03.01.01.000             | Accensione mutui e altri finanziamenti a medio lungo termine da Amministrazioni Centrali                                      | 0,00        | 0,00        | 0,00        | 0,00        |
| E.6.03.01.02.000             | Accensione mutui e altri finanziamenti a medio lungo termine da Amministrazioni Locali  | 0,00        | 0,00        | 0,00        | 0,00        |
| E.6.03.01.03.000             | Accensioni mutui e altri finanziamenti a medio lungo termine da Enti Previdenziali  | 0,00        | 0,00        | 0,00        | 0,00        |
| E.6.03.01.04.000             | Accensione mutui e altri finanziamenti a medio lungo termine da Imprese   | 0,00        | 0,00        | 0,00        | 0,00        |
| E.6.03.01.05.000             | Accensione mutui e altri finanziamenti a medio lungo termine da altri soggetti con controparte residente                      | 0,00        | 0,00        | 0,00        | 0,00        |
| E.6.03.01.06.000             | Accensione mutui e altri finanziamenti a medio lungo termine da altri soggetti con controparte non residente                  | 0,00        | 0,00        | 0,00        | 0,00        |
| <b>E.6.03.02.00.000</b>      | <b>Accensione prestiti da attualizzazione Contributi Pluriennali</b>  | <b>0,00</b> | <b>0,00</b> | <b>0,00</b> | <b>0,00</b> |
| E.6.03.02.01.000             | Accensione prestiti da attualizzazione Contributi Pluriennali   | 0,00        | 0,00        | 0,00        | 0,00        |
| <b>E.6.03.03.00.000</b>      | <b>Accensione prestiti a seguito di escussione di garanzie in favore dell'amministrazione</b>                                 | <b>0,00</b> | <b>0,00</b> | <b>0,00</b> | <b>0,00</b> |
| E.6.03.03.01.000             | Accensione di prestiti a seguito di escussione di garanzie a favore dell'amministrazione da parte di Amministrazioni Centrali | 0,00        | 0,00        | 0,00        | 0,00        |
| E.6.03.03.02.000             | Accensione prestiti a seguito di escussione di garanzie a favore dell'amministrazione da parte di Amministrazioni Locali      | 0,00        | 0,00        | 0,00        | 0,00        |
| E.6.03.03.03.000             | Accensione prestiti a seguito di escussione di garanzie in favore dell'amministrazione da parte di Enti previdenziali         | 0,00        | 0,00        | 0,00        | 0,00        |
| E.6.03.03.04.000             | Accensione prestiti a seguito di escussione di garanzie in favore dell'amministrazione da parte di Imprese                    | 0,00        | 0,00        | 0,00        | 0,00        |
| E.6.03.03.99.000             | Accensione prestiti a seguito di escussione di garanzie in favore dell'amministrazione da parte di altri soggetti             | 0,00        | 0,00        | 0,00        | 0,00        |
| <b>E.6.04.00.00.000</b>      | <b>Altre forme di indebitamento</b>   | <b>0,00</b> | <b>0,00</b> | <b>0,00</b> | <b>0,00</b> |
| <b>E.6.04.02.00.000</b>      | <b>Accensione Prestiti - Leasing finanziario</b>  | <b>0,00</b> | <b>0,00</b> | <b>0,00</b> | <b>0,00</b> |
| E.6.04.02.01.000             | Accensione Prestiti - Leasing finanziario   | 0,00        | 0,00        | 0,00        | 0,00        |
| <b>E.6.04.03.00.000</b>      | <b>Accensione Prestiti - Operazione di cartolarizzazione</b>  | <b>0,00</b> | <b>0,00</b> | <b>0,00</b> | <b>0,00</b> |
| E.6.04.03.01.000             | Accensione Prestiti - Operazione di cartolarizzazione finanziaria   | 0,00        | 0,00        | 0,00        | 0,00        |
| E.6.04.03.02.000             | Accensione Prestiti - Operazioni di cartolarizzazione immobiliare   | 0,00        | 0,00        | 0,00        | 0,00        |
| <b>E.6.04.04.00.000</b>      | <b>Accensione Prestiti - Derivati</b>   | <b>0,00</b> | <b>0,00</b> | <b>0,00</b> | <b>0,00</b> |
| E.6.04.04.01.000             | Accensione Prestiti - Derivati  | 0,00        | 0,00        | 0,00        | 0,00        |
| <b>E.7.00.00.00.000</b>      | <b>ANTICIPAZIONI DA ISTITUTO TESORIERE/CASSIERE</b>   | <b>0,00</b> | <b>0,00</b> | <b>0,00</b> | <b>0,00</b> |
| <b>E.7.00.00.00.000</b>      | <b>Anticipazioni da istituto tesoriere/cassiere</b>   | <b>0,00</b> | <b>0,00</b> | <b>0,00</b> | <b>0,00</b> |

**ELENCO DELLE PREVISIONI E DEI RISULTATI DI COMPETENZA E DI CASSA SECONDO LA STRUTTURA DEL PIANO DEI CONTI**

| CODIFICA DEL PIANO DEI CONTI | DENOMINAZIONE VOCE del PIANO DEI CONTI   | COMPETENZA           |                     | CASSA                |                     |
|------------------------------|--|----------------------|---------------------|----------------------|---------------------|
|                              |  | PREVISIONI           | RISULTATI           | PREVISIONI           | RISULTATI           |
| <b>E.7.00.00.00.000</b>      | <b>Anticipazioni da istituto tesoriere/cassiere</b>                                    | <b>0,00</b>          | <b>0,00</b>         | <b>0,00</b>          | <b>0,00</b>         |
| E.7.00.00.00.000             | Anticipazioni da istituto tesoriere/cassiere   | 0,00                 | 0,00                | 0,00                 | 0,00                |
| E.7.00.00.01.000             | *  | 0,00                 | 0,00                | 0,00                 | 0,00                |
| <b>E.9.00.00.00.000</b>      | <b>ENTRATE PER CONTO TERZI E PARTITE DI GIRO</b>                                       | <b>11.075.000,00</b> | <b>6.790.462,56</b> | <b>11.384.409,40</b> | <b>6.570.868,00</b> |
| <b>E.9.01.00.00.000</b>      | <b>Entrate per partite di giro</b>   | <b>8.170.000,00</b>  | <b>6.291.015,72</b> | <b>8.333.440,88</b>  | <b>6.343.314,36</b> |
| <b>E.9.01.01.00.000</b>      | <b>Altre ritenute</b>  | <b>0,00</b>          | <b>0,00</b>         | <b>0,00</b>          | <b>0,00</b>         |
| E.9.01.01.01.000             | Ritenute del 4% sui contributi pubblici  | 0,00                 | 0,00                | 0,00                 | 0,00                |
| E.9.01.01.02.000             | Altre ritenute n.a.c.  | 0,00                 | 0,00                | 0,00                 | 0,00                |
| <b>E.9.01.02.00.000</b>      | <b>Ritenute su redditi da lavoro dipendente</b>  | <b>7.920.000,00</b>  | <b>6.179.215,72</b> | <b>7.923.642,24</b>  | <b>6.179.215,72</b> |
| E.9.01.02.01.000             | Ritenute erariali su redditi da lavoro dipendente per conto terzi                      | 5.300.000,00         | 3.990.236,31        | 5.300.000,00         | 3.990.236,31        |
| E.9.01.02.02.000             | Ritenute previdenziali e assistenziali su redditi da lavoro dipendente per conto terzi | 2.300.000,00         | 1.882.808,41        | 2.303.642,24         | 1.882.808,41        |
| E.9.01.02.03.000             | Altre ritenute al personale per conto terzi  | 320.000,00           | 306.171,00          | 320.000,00           | 306.171,00          |
| <b>E.9.01.03.00.000</b>      | <b>Ritenute sui redditi da lavoro autonomo</b>   | <b>0,00</b>          | <b>0,00</b>         | <b>0,00</b>          | <b>0,00</b>         |
| E.9.01.03.01.000             | Ritenute erariali su redditi da lavoro autonomo per conto terzi                        | 0,00                 | 0,00                | 0,00                 | 0,00                |
| E.9.01.03.02.000             | Ritenute previdenziali e assistenziali su redditi da lavoro autonomo per conto terzi   | 0,00                 | 0,00                | 0,00                 | 0,00                |
| E.9.01.03.99.000             | Altre ritenute al personale con contratto di lavoro autonomo per conto terzi           | 0,00                 | 0,00                | 0,00                 | 0,00                |
| <b>E.9.01.04.00.000</b>      | <b>Altre entrate per partite di giro</b>   | <b>0,00</b>          | <b>0,00</b>         | <b>0,00</b>          | <b>0,00</b>         |
| E.9.01.04.01.000             | Entrate a seguito di spese non andate a buon fine                                      | 0,00                 | 0,00                | 0,00                 | 0,00                |
| E.9.01.04.02.000             | Anticipazioni sanità della tesoreria statale   | 0,00                 | 0,00                | 0,00                 | 0,00                |
| E.9.01.04.03.000             | Rimborso di fondi economici e carte aziendali  | 0,00                 | 0,00                | 0,00                 | 0,00                |
| E.9.01.04.99.000             | Altre entrate per partite di giro diverse  | 0,00                 | 0,00                | 0,00                 | 0,00                |
| <b>E.9.01.99.00.000</b>      | <b>Altre entrate per partite di giro</b>   | <b>250.000,00</b>    | <b>111.800,00</b>   | <b>409.798,64</b>    | <b>164.098,64</b>   |
| E.9.01.99.01.000             | Entrate a seguito di spese non andate a buon fine                                      | 0,00                 | 0,00                | 0,00                 | 0,00                |
| E.9.01.99.02.000             | Anticipazione sanità della tesoreria statale   | 0,00                 | 0,00                | 0,00                 | 0,00                |
| E.9.01.99.03.000             | Rimborso di fondi economici e carte aziendali  | 250.000,00           | 111.800,00          | 409.798,64           | 164.098,64          |
| E.9.01.99.99.000             | Altre entrate per partite di giro diverse  | 0,00                 | 0,00                | 0,00                 | 0,00                |
| <b>E.9.02.00.00.000</b>      | <b>Entrate per conto terzi</b>   | <b>2.905.000,00</b>  | <b>499.446,84</b>   | <b>3.050.968,52</b>  | <b>227.553,64</b>   |
| <b>E.9.02.01.00.000</b>      | <b>Rimborsi per acquisto di beni e servizi per conto terzi</b>                         | <b>0,00</b>          | <b>0,00</b>         | <b>0,00</b>          | <b>0,00</b>         |
| E.9.02.01.01.000             | Rimborso per acquisto di beni per conto terzi  | 0,00                 | 0,00                | 0,00                 | 0,00                |
| E.9.02.01.02.000             | Rimborso per acquisto di servizi per conto terzi                                       | 0,00                 | 0,00                | 0,00                 | 0,00                |
| <b>E.9.02.02.00.000</b>      | <b>Trasferimenti per conto terzi ricevuti da Amministrazioni pubbliche</b>             | <b>0,00</b>          | <b>0,00</b>         | <b>0,00</b>          | <b>0,00</b>         |



**ELENCO DELLE PREVISIONI E DEI RISULTATI DI COMPETENZA E DI CASSA SECONDO LA STRUTTURA DEL PIANO DEI CONTI**

| CODIFICA DEL PIANO DEI CONTI | DENOMINAZIONE VOCE del PIANO DEI CONTI                                  | COMPETENZA          |                   | CASSA               |                   |
|------------------------------|---|---------------------|-------------------|---------------------|-------------------|
|                              |   | PREVISIONI          | RISULTATI         | PREVISIONI          | RISULTATI         |
| E.9.02.02.01.000             | Trasferimenti per conto terzi da Amministrazioni Centrali               | 0,00                | 0,00              | 0,00                | 0,00              |
| E.9.02.02.02.000             | Trasferimenti per conto terzi da Amministrazioni Locali                 | 0,00                | 0,00              | 0,00                | 0,00              |
| E.9.02.02.03.000             | Trasferimenti per conto terzi da Enti di Previdenza                     | 0,00                | 0,00              | 0,00                | 0,00              |
| <b>E.9.02.03.00.000</b>      | <b>Trasferimenti per conto terzi da altri settori</b>                   | <b>0,00</b>         | <b>0,00</b>       | <b>0,00</b>         | <b>0,00</b>       |
| E.9.02.03.01.000             | Trasferimenti per conto terzi da Famiglie                               | 0,00                | 0,00              | 0,00                | 0,00              |
| E.9.02.03.02.000             | Trasferimenti per conto terzi da Imprese                                | 0,00                | 0,00              | 0,00                | 0,00              |
| E.9.02.03.03.000             | Trasferimenti per conto terzi da Istituzioni Sociali Private            | 0,00                | 0,00              | 0,00                | 0,00              |
| E.9.02.03.04.000             | Trasferimenti per conto terzi dall'Unione Europea e dal Resto del Mondo | 0,00                | 0,00              | 0,00                | 0,00              |
| <b>E.9.02.04.00.000</b>      | <b>Depositi di/presso terzi</b>   | <b>1.005.000,00</b> | <b>323.606,18</b> | <b>1.008.666,84</b> | <b>51.188,46</b>  |
| E.9.02.04.01.000             | Costituzione di depositi cauzionali o contrattuali di terzi             | 1.005.000,00        | 323.606,18        | 1.008.666,84        | 51.188,46         |
| E.9.02.04.02.000             | Restituzione di depositi cauzionali o cintrattuali presso terzi         | 0,00                | 0,00              | 0,00                | 0,00              |
| <b>E.9.02.05.00.000</b>      | <b>Riscossione di imposte e tributi per conto terzi</b>                 | <b>0,00</b>         | <b>0,00</b>       | <b>0,00</b>         | <b>0,00</b>       |
| E.9.02.05.01.000             | Riscossione imposte dirette per conto di terzi                          | 0,00                | 0,00              | 0,00                | 0,00              |
| E.9.02.05.02.000             | Riscossione imposte indirette per conto di terzi                        | 0,00                | 0,00              | 0,00                | 0,00              |
| E.9.02.05.03.000             | Riscossione imposte in conto capitale per conto di terzi                | 0,00                | 0,00              | 0,00                | 0,00              |
| <b>E.9.02.99.00.000</b>      | <b>Altre entrate per conto terzi</b>                                    | <b>1.900.000,00</b> | <b>175.840,66</b> | <b>2.042.301,68</b> | <b>176.365,18</b> |
| E.9.02.99.99.000             | Altre entrate per conto terzi   | 1.900.000,00        | 175.840,66        | 2.042.301,68        | 176.365,18        |



## ELENCO DELLE PREVISIONI E DEI RISULTATI DI COMPETENZA E DI CASSA SECONDO LA STRUTTURA DEL PIANO DEI CONTI

| CODIFICA DEL PIANO DEI CONTI | DENOMINAZIONE VOCE del PIANO DEI CONTI                                       | COMPETENZA            |                      | CASSA                 |                      |
|------------------------------|--|-----------------------|----------------------|-----------------------|----------------------|
|                              |  | PREVISIONI            | RISULTATI            | PREVISIONI            | RISULTATI            |
|                              | <b>SPESE</b>   |                       |                      |                       |                      |
| <b>S.1.00.00.00.000</b>      | <b>SPESE CORRENTI</b>  | <b>101.634.602,32</b> | <b>90.374.179,42</b> | <b>119.080.378,07</b> | <b>91.915.842,74</b> |
| S.1.01.00.00.000             | Redditi da lavoro dipendente   | 22.339.000,00         | 22.146.471,20        | 23.470.114,59         | 22.496.901,45        |
| <b>S.1.01.01.00.000</b>      | <b>Restrizioni lorde</b>   | <b>17.337.000,00</b>  | <b>17.193.032,45</b> | <b>17.792.842,75</b>  | <b>17.562.076,41</b> |
| S.1.01.01.01.000             | Retribuzioni in denaro   | 17.213.000,00         | 17.087.164,94        | 17.636.553,52         | 17.461.537,74        |
| S.1.01.01.02.000             | Altre spese per il personale   | 124.000,00            | 105.867,51           | 156.289,23            | 100.538,67           |
| <b>S.1.01.02.00.000</b>      | <b>Contributi sociali carico dell'ente</b>                                   | <b>5.002.000,00</b>   | <b>4.953.438,75</b>  | <b>5.677.271,84</b>   | <b>4.934.825,04</b>  |
| S.1.01.02.01.000             | Contributi sociali effettivi a carico dell'ente                              | 4.848.000,00          | 4.799.527,45         | 5.523.271,84          | 4.821.253,26         |
| S.1.01.02.02.000             | Contributi sociali figurativi  | 154.000,00            | 153.911,30           | 154.000,00            | 113.571,78           |
| <b>S.1.02.00.00.000</b>      | <b>Imposte e tasse a carico dell'ente</b>                                    | <b>1.890.389,34</b>   | <b>1.731.836,29</b>  | <b>2.153.857,79</b>   | <b>1.765.464,53</b>  |
| <b>S.1.02.01.00.000</b>      | <b>Imposte indirette e tasse a carico dell'ente</b>                          | <b>1.885.389,34</b>   | <b>1.729.060,29</b>  | <b>2.148.857,79</b>   | <b>1.764.076,53</b>  |
| S.1.02.01.01.000             | Imposta regionale sulle attività produttive (IRAP)                           | 1.525.221,60          | 1.448.963,99         | 1.761.888,50          | 1.481.946,28         |
| S.1.02.01.02.000             | Imposta di registro e di bollo   | 76.767,74             | 24.094,96            | 85.964,74             | 32.464,17            |
| S.1.02.01.03.000             | Imposte sulle concessioni di beni del demanio e del patrimonio indisponibile | 30.000,00             | 27.913,23            | 32.216,52             | 27.110,89            |
| S.1.02.01.04.000             | Imposte comunali sulla pubblicità e sulle affissioni                         | 0,00                  | 0,00                 | 0,00                  | 0,00                 |
| S.1.02.01.05.000             | Tributo speciale per il deposito in discarica dei rifiuti solidi             | 0,00                  | 0,00                 | 0,00                  | 0,00                 |
| S.1.02.01.06.000             | Tributo funzione tutela e protezione ambiente                                | 130.000,00            | 130.000,00           | 130.000,00            | 121.312,06           |
| S.1.02.01.07.000             | Tassa e/o tariffa smaltimento rifiuti solidi urbani                          | 69.000,00             | 69.000,00            | 76.398,45             | 68.648,57            |
| S.1.02.01.08.000             | Tassa e/o canone occupazione spazi e aree pubbliche                          | 0,00                  | 0,00                 | 0,00                  | 0,00                 |
| S.1.02.01.09.000             | Tassa sulle emissioni di anidride solforosa                                  | 0,00                  | 0,00                 | 0,00                  | 0,00                 |
| S.1.02.01.10.000             | Tassa automobilistica  | 15.000,00             | 11.379,08            | 15.000,00             | 10.722,32            |
| S.1.02.01.99.000             | Altre imposte indirette e tasse n.a.c.                                       | 39.400,00             | 17.709,03            | 47.389,58             | 21.872,24            |
| <b>S.1.02.02.00.000</b>      | <b>Imposte dirette a carico dell'ente</b>                                    | <b>5.000,00</b>       | <b>2.776,00</b>      | <b>5.000,00</b>       | <b>1.388,00</b>      |
| S.1.02.02.01.000             | Imposte sul reddito delle persone giuridiche (ex IRPEG)                      | 0,00                  | 0,00                 | 0,00                  | 0,00                 |
| S.1.02.02.02.000             | Imposta comunale sugli immobili (ICI)  | 0,00                  | 0,00                 | 0,00                  | 0,00                 |
| S.1.02.02.03.000             | Imposta plusvalenze cessioni azioni (capital gain)                           | 0,00                  | 0,00                 | 0,00                  | 0,00                 |
| S.1.02.02.99.000             | Altre imposte dirette n.a.c.   | 5.000,00              | 2.776,00             | 5.000,00              | 1.388,00             |
| <b>S.1.03.00.00.000</b>      | <b>Acquisto di beni e servizi</b>  | <b>47.549.474,54</b>  | <b>42.819.471,32</b> | <b>61.733.171,25</b>  | <b>47.488.608,74</b> |
| <b>S.1.03.01.00.000</b>      | <b>Acquisto di beni non sanitari</b>   | <b>1.080.193,91</b>   | <b>756.840,29</b>    | <b>1.401.031,60</b>   | <b>711.572,83</b>    |
| S.1.03.01.01.000             | Giornali, riviste e pubblicazioni  | 51.079,48             | 39.480,30            | 55.199,96             | 39.201,40            |
| S.1.03.01.02.000             | Altri beni di consumo  | 974.614,43            | 662.861,92           | 1.291.331,64          | 628.384,36           |
| S.1.03.01.03.000             | Flora e fauna  | 54.500,00             | 54.498,07            | 54.500,00             | 43.987,07            |

**ELENCO DELLE PREVISIONI E DEI RISULTATI DI COMPETENZA E DI CASSA SECONDO LA STRUTTURA DEL PIANO DEI CONTI**

| CODIFICA DEL PIANO DEI CONTI | DENOMINAZIONE VOCE del PIANO DEI CONTI   | COMPETENZA           |                      | CASSA                |                      |
|------------------------------|--|----------------------|----------------------|----------------------|----------------------|
|                              |  | PREVISIONI           | RISULTATI            | PREVISIONI           | RISULTATI            |
| S.1.03.01.04.000             | Armi e materiale per usi militari e per ordine pubblico e sicurezza                | 0,00                 | 0,00                 | 0,00                 | 0,00                 |
| <b>S.1.03.02.00.000</b>      | <b>Acquisto di beni sanitari</b>   | <b>0,00</b>          | <b>0,00</b>          | <b>0,00</b>          | <b>0,00</b>          |
| S.1.03.02.01.000             | Medicinali e altri beni di consumo sanitario                                       | 0,00                 | 0,00                 | 0,00                 | 0,00                 |
| <b>S.1.03.03.00.000</b>      | <b>Acquisto di servizi non sanitari</b>  | <b>44.750.188,63</b> | <b>40.527.062,36</b> | <b>58.146.064,30</b> | <b>45.476.847,83</b> |
| S.1.03.03.01.000             | Organi e incarichi istituzionali dell'amministrazione                              | 1.043.057,74         | 944.968,21           | 1.125.540,43         | 918.301,15           |
| S.1.03.03.02.000             | Spese di rappresentanza, organizzazione eventi, pubblicità e servizi per trasferta | 293.794,94           | 236.677,41           | 618.434,69           | 363.359,23           |
| S.1.03.03.03.000             | Aggi di riscossione  | 125.000,00           | 108.929,65           | 143.422,98           | 118.097,27           |
| S.1.03.03.04.000             | Acquisto di servizi per formazione e addestramento                                 | 74.000,00            | 63.477,94            | 90.103,66            | 36.342,96            |
| S.1.03.03.05.000             | Utenze e canoni  | 7.516.350,00         | 7.247.681,78         | 10.028.158,37        | 7.901.646,59         |
| S.1.03.03.06.000             | Canoni per Progetti in Partenariato Pubblico-Privato                               | 0,00                 | 0,00                 | 0,00                 | 0,00                 |
| S.1.03.03.07.000             | Utilizzo di beni di terzi  | 1.456.423,85         | 960.381,72           | 2.182.466,45         | 1.050.339,02         |
| S.1.03.03.08.000             | Leasing operativo  | 0,00                 | 0,00                 | 0,00                 | 0,00                 |
| S.1.03.03.09.000             | Manutenzione ordinaria e riparazioni   | 7.841.103,89         | 7.620.261,87         | 10.393.901,04        | 7.761.505,53         |
| S.1.03.03.10.000             | Consulenze   | 2.000,00             | 0,00                 | 2.000,00             | 0,00                 |
| S.1.03.03.11.000             | Prestazioni professionali e specialistiche   | 968.942,20           | 614.026,43           | 1.450.404,31         | 568.583,80           |
| S.1.03.03.12.000             | Lavoro flessibile, quota Isu e acquisto di servizi da agenzie di lavoro interinale | 824.055,69           | 476.961,52           | 877.454,86           | 428.813,34           |
| S.1.03.03.13.000             | Servizi ausiliari  | 644.365,00           | 521.881,75           | 747.611,36           | 500.207,86           |
| S.1.03.03.14.000             | Servizi di ristorazione  | 240.800,00           | 182.154,00           | 287.109,50           | 200.008,50           |
| S.1.03.03.15.000             | Spese per contratti di servizio  | 21.178.111,00        | 19.746.164,45        | 26.183.042,63        | 23.742.037,81        |
| S.1.03.03.16.000             | Spese per servizi amministrativi   | 250.711,80           | 206.282,29           | 267.604,47           | 189.787,20           |
| S.1.03.03.17.000             | Spese per servizi finanziari   | 17.000,00            | 14.648,71            | 17.000,00            | 14.648,71            |
| S.1.03.03.18.000             | Altre spese per servizi non sanitari   | 2.274.472,52         | 1.582.564,63         | 3.731.809,55         | 1.683.168,86         |
| <b>S.1.03.04.00.000</b>      | <b>Acquisto di servizi sanitari e socio assistenziali</b>                          | <b>1.719.092,00</b>  | <b>1.535.568,67</b>  | <b>2.186.075,35</b>  | <b>1.300.188,08</b>  |
| S.1.03.04.01.000             | Servizi sanitari   | 52.047,00            | 28.815,00            | 57.108,10            | 15.499,47            |
| S.1.03.04.02.000             | Servizi socio assistenziali  | 1.667.045,00         | 1.506.753,67         | 2.128.967,25         | 1.284.688,61         |
| <b>S.1.04.00.00.000</b>      | <b>Trasferimenti correnti</b>  | <b>12.646.292,15</b> | <b>11.864.009,07</b> | <b>18.704.566,57</b> | <b>8.190.784,24</b>  |
| <b>S.1.04.01.00.000</b>      | <b>Trasferimenti correnti a Amministrazioni Pubbliche</b>                          | <b>6.942.601,80</b>  | <b>6.668.116,96</b>  | <b>9.400.339,91</b>  | <b>2.778.418,88</b>  |
| S.1.04.01.01.000             | Trasferimenti correnti a Amministrazioni centrali                                  | 5.236.530,00         | 5.194.239,49         | 5.251.858,35         | 1.296.157,42         |
| S.1.04.01.02.000             | Trasferimenti correnti a Amministrazioni Locali                                    | 1.666.071,80         | 1.433.877,47         | 4.108.481,56         | 1.442.261,46         |
| S.1.04.01.03.000             | Trasferimenti correnti a Enti di Previdenza  | 40.000,00            | 40.000,00            | 40.000,00            | 40.000,00            |
| S.1.04.01.04.000             | Trasferimenti correnti a organismi interni e/o unità locali della amministrazione  | 0,00                 | 0,00                 | 0,00                 | 0,00                 |
| <b>S.1.04.02.00.000</b>      | <b>Trasferimenti correnti a Famiglie</b>   | <b>1.030.394,15</b>  | <b>947.500,86</b>    | <b>1.932.992,09</b>  | <b>1.266.045,10</b>  |
| S.1.04.02.01.000             | Interventi previdenziali   | 0,00                 | 0,00                 | 0,00                 | 0,00                 |

**ELENCO DELLE PREVISIONI E DEI RISULTATI DI COMPETENZA E DI CASSA SECONDO LA STRUTTURA DEL PIANO DEI CONTI**

| CODIFICA DEL PIANO DEI CONTI | DENOMINAZIONE VOCE del PIANO DEI CONTI   | COMPETENZA           |                      | CASSA                |                      |
|------------------------------|--|----------------------|----------------------|----------------------|----------------------|
|                              |  | PREVISIONI           | RISULTATI            | PREVISIONI           | RISULTATI            |
| S.1.04.02.02.000             | Interventi assistenziali   | 0,00                 | 0,00                 | 0,00                 | 0,00                 |
| S.1.04.02.03.000             | Borse di studio e assegni di ricerca   | 82.949,00            | 82.949,00            | 104.329,69           | 52.444,31            |
| S.1.04.02.04.000             | Trasferimenti correnti a famiglie per vincite  | 0,00                 | 0,00                 | 0,00                 | 0,00                 |
| S.1.04.02.05.000             | Altri trasferimenti a famiglie   | 947.445,15           | 864.551,86           | 1.828.662,40         | 1.213.600,79         |
| <b>S.1.04.03.00.000</b>      | <b>Trasferimenti correnti a Imprese</b>  | <b>3.192.570,26</b>  | <b>2.867.719,86</b>  | <b>4.698.729,41</b>  | <b>2.789.730,75</b>  |
| S.1.04.03.01.000             | Trasferimenti correnti a Società controllate   | 0,00                 | 0,00                 | 0,00                 | 0,00                 |
| S.1.04.03.02.000             | Trasferimenti correnti a Società partecipate   | 1.426.000,00         | 1.390.318,00         | 1.426.000,00         | 1.390.318,00         |
| S.1.04.03.99.000             | Trasferimenti correnti a altre imprese   | 1.766.570,26         | 1.477.401,86         | 3.272.729,41         | 1.399.412,75         |
| <b>S.1.04.04.00.000</b>      | <b>Trasferimenti correnti a Istituzioni Sociali Private</b>                            | <b>1.480.725,94</b>  | <b>1.380.671,39</b>  | <b>2.672.505,16</b>  | <b>1.356.589,51</b>  |
| S.1.04.04.01.000             | Trasferimenti correnti a Istituzioni Sociali Private                                   | 1.480.725,94         | 1.380.671,39         | 2.672.505,16         | 1.356.589,51         |
| <b>S.1.04.05.00.000</b>      | <b>Trasferimenti correnti versati all'Unione Europea e al Resto del Mondo</b>          | <b>0,00</b>          | <b>0,00</b>          | <b>0,00</b>          | <b>0,00</b>          |
| S.1.04.05.01.000             | Trasferimenti correnti al Resto del Mondo  | 0,00                 | 0,00                 | 0,00                 | 0,00                 |
| S.1.04.05.02.000             | Altri trasferimenti correnti versati alla UE   | 0,00                 | 0,00                 | 0,00                 | 0,00                 |
| <b>S.1.05.00.00.000</b>      | <b>Trasferimenti di tributi</b>  | <b>0,00</b>          | <b>0,00</b>          | <b>0,00</b>          | <b>0,00</b>          |
| <b>S.1.05.02.00.000</b>      | <b>Trasferimenti di tributi</b>  | <b>0,00</b>          | <b>0,00</b>          | <b>0,00</b>          | <b>0,00</b>          |
| S.1.05.02.06.000             | Altre compartecipazioni alle Provincie   | 0,00                 | 0,00                 | 0,00                 | 0,00                 |
| S.1.05.02.07.000             | Altre compartecipazioni a Comuni   | 0,00                 | 0,00                 | 0,00                 | 0,00                 |
| <b>S.1.06.00.00.000</b>      | <b>Fondi perequativi</b>   | <b>0,00</b>          | <b>0,00</b>          | <b>0,00</b>          | <b>0,00</b>          |
| <b>S.1.06.01.00.000</b>      | <b>Fondi Perequativi</b>   | <b>0,00</b>          | <b>0,00</b>          | <b>0,00</b>          | <b>0,00</b>          |
| S.1.06.01.01.000             | Trasferimenti ad Amministrazioni Locali - Fondi Perequativi                            | 0,00                 | 0,00                 | 0,00                 | 0,00                 |
| <b>S.1.07.00.00.000</b>      | <b>Interessi passivi</b>   | <b>10.342.769,00</b> | <b>10.080.830,94</b> | <b>10.342.769,00</b> | <b>10.080.830,94</b> |
| <b>S.1.07.02.00.000</b>      | <b>Interessi passivi su titoli obbligazionari a medio lungo termine</b>                | <b>1.982.800,00</b>  | <b>1.944.845,01</b>  | <b>1.982.800,00</b>  | <b>1.944.845,01</b>  |
| S.1.07.02.01.000             | Interessi passivi su titoli obbligazionari a medio - lungo termine in valuta domestica | 1.982.800,00         | 1.944.845,01         | 1.982.800,00         | 1.944.845,01         |
| S.1.07.02.02.000             | Interessi passivi su titoli obbligazionari a medio - lungo termine in valuta estera    | 0,00                 | 0,00                 | 0,00                 | 0,00                 |
| <b>S.1.07.04.00.000</b>      | <b>Interessi su finanziamenti a breve termine</b>                                      | <b>0,00</b>          | <b>0,00</b>          | <b>0,00</b>          | <b>0,00</b>          |
| S.1.07.04.01.000             | Interessi passivi a Amministrazioni Centrali su finanziamenti a breve termine          | 0,00                 | 0,00                 | 0,00                 | 0,00                 |
| S.1.07.04.02.000             | Interessi passivi a Amministrazioni Locali su finanziamenti a breve termine            | 0,00                 | 0,00                 | 0,00                 | 0,00                 |
| S.1.07.04.03.000             | Interessi passivi a Enti Previdenziali su finanziamenti a breve termine                | 0,00                 | 0,00                 | 0,00                 | 0,00                 |
| S.1.07.04.04.000             | Interessi passivi a Imprese su finanziamenti a breve termine                           | 0,00                 | 0,00                 | 0,00                 | 0,00                 |
| <b>S.1.07.05.00.000</b>      | <b>Interessi su Mutui e altri finanziamenti a medio lungo termine</b>                  | <b>369.369,00</b>    | <b>369.345,62</b>    | <b>369.369,00</b>    | <b>369.345,62</b>    |

**ELENCO DELLE PREVISIONI E DEI RISULTATI DI COMPETENZA E DI CASSA SECONDO LA STRUTTURA DEL PIANO DEI CONTI**

| CODIFICA DEL PIANO DEI CONTI | DENOMINAZIONE VOCE del PIANO DEI CONTI  | COMPETENZA          |                     | CASSA               |                     |
|------------------------------|---|---------------------|---------------------|---------------------|---------------------|
|                              |   | PREVISIONI          | RISULTATI           | PREVISIONI          | RISULTATI           |
| S.1.07.05.01.000             | Interessi passivi a Amministrazioni Centrali su Mutui e altri finanziamenti a medio lungo termine | 0,00                | 0,00                | 0,00                | 0,00                |
| S.1.07.05.02.000             | Interessi passivi a Amministrazioni Locali su Mutui e altri finanziamenti a medio lungo termine   | 0,00                | 0,00                | 0,00                | 0,00                |
| S.1.07.05.03.000             | Interessi passivi a Enti Previdenziali su Mutui e altri finanziamenti a medio lungo termine       | 0,00                | 0,00                | 0,00                | 0,00                |
| S.1.07.05.04.000             | Interessi passivi su finanziamenti a medio lungo termine a Imprese                                | 369.369,00          | 369.345,62          | 369.369,00          | 369.345,62          |
| S.1.07.05.05.000             | Interessi passivi su mutui e altri finanziamenti a medio lungo termine ad altri soggetti          | 0,00                | 0,00                | 0,00                | 0,00                |
| S.1.07.05.06.000             | Interessi passivi per Attualizzazione Contributi Previdenziali                                    | 0,00                | 0,00                | 0,00                | 0,00                |
| <b>S.1.07.06.00.000</b>      | <b>Altri interessi passivi</b>  | <b>7.990.600,00</b> | <b>7.766.640,31</b> | <b>7.990.600,00</b> | <b>7.766.640,31</b> |
| S.1.07.06.01.000             | Interessi su derivati   | 7.988.000,00        | 7.766.640,31        | 7.988.000,00        | 7.766.640,31        |
| S.1.07.06.02.000             | Interessi di mora   | 0,00                | 0,00                | 0,00                | 0,00                |
| S.1.07.06.04.000             | Interessi passivi su anticipazioni di tesoreria degli Istituti Tesorieri Cassieri                 | 2.600,00            | 0,00                | 2.600,00            | 0,00                |
| S.1.07.06.05.000             | Interessi passivi su operazioni di leasing finanziario  | 0,00                | 0,00                | 0,00                | 0,00                |
| S.1.07.06.06.000             | Interessi passivi per operazioni di cartolarizzazione   | 0,00                | 0,00                | 0,00                | 0,00                |
| S.1.07.06.99.000             | Altri interessi passivi diversi   | 0,00                | 0,00                | 0,00                | 0,00                |
| <b>S.1.08.00.00.000</b>      | <b>Altre spese per redditi da capitale</b>  | <b>0,00</b>         | <b>0,00</b>         | <b>0,00</b>         | <b>0,00</b>         |
| <b>S.1.08.01.00.000</b>      | <b>Utili e Avanzi distribuiti in uscita</b>   | <b>0,00</b>         | <b>0,00</b>         | <b>0,00</b>         | <b>0,00</b>         |
| S.1.08.01.01.000             | Utili e avanzi distribuiti a società controllate  | 0,00                | 0,00                | 0,00                | 0,00                |
| S.1.08.01.02.000             | Utili e avanzi distribuiti a società partecipate  | 0,00                | 0,00                | 0,00                | 0,00                |
| S.1.08.01.99.000             | Utili e avanzi distribuiti a altri soggetti   | 0,00                | 0,00                | 0,00                | 0,00                |
| <b>S.1.08.02.00.000</b>      | <b>Diritti reali di godimento e servitù onerose</b>   | <b>0,00</b>         | <b>0,00</b>         | <b>0,00</b>         | <b>0,00</b>         |
| S.1.08.02.01.000             | Diritti reali di godimento e servitù onerose  | 0,00                | 0,00                | 0,00                | 0,00                |
| <b>S.1.08.03.00.000</b>      | <b>Altre spese per redditi da capitale</b>  | <b>0,00</b>         | <b>0,00</b>         | <b>0,00</b>         | <b>0,00</b>         |
| S.1.08.03.99.000             | Altre spese per redditi da capitale n.a.c.  | 0,00                | 0,00                | 0,00                | 0,00                |
| <b>S.1.09.00.00.000</b>      | <b>Altre spese correnti</b>   | <b>6.866.677,29</b> | <b>1.731.560,60</b> | <b>2.675.898,87</b> | <b>1.893.252,84</b> |
| <b>S.1.09.01.00.000</b>      | <b>Fondi di riserva e altri accantonamenti</b>  | <b>1.888.391,43</b> | <b>0,00</b>         | <b>0,00</b>         | <b>0,00</b>         |
| S.1.09.01.01.000             | Fondo di riserva  | 411.064,43          | 0,00                | 0,00                | 0,00                |
| S.1.09.01.03.000             | Fondo svalutazione crediti  | 1.477.327,00        | 0,00                | 0,00                | 0,00                |
| S.1.09.01.04.000             | Fondo rinnovi contrattuali  | 0,00                | 0,00                | 0,00                | 0,00                |
| S.1.09.01.99.000             | Altri fondi e accantonamenti  | 0,00                | 0,00                | 0,00                | 0,00                |
| <b>S.1.09.02.00.000</b>      | <b>Fondo pluriennale vincolato</b>  | <b>2.734.330,48</b> | <b>0,00</b>         | <b>0,00</b>         | <b>0,00</b>         |
| S.1.09.02.01.000             | Fondo pluriennale vincolato   | 2.734.330,48        | 0,00                | 0,00                | 0,00                |

**ELENCO DELLE PREVISIONI E DEI RISULTATI DI COMPETENZA E DI CASSA SECONDO LA STRUTTURA DEL PIANO DEI CONTI**

| CODIFICA DEL PIANO DEI CONTI | DENOMINAZIONE VOCE del PIANO DEI CONTI  | COMPETENZA            |                      | CASSA                |                      |
|------------------------------|---|-----------------------|----------------------|----------------------|----------------------|
|                              |   | PREVISIONI            | RISULTATI            | PREVISIONI           | RISULTATI            |
| <b>S.1.09.03.00.000</b>      | <b>Altri oneri sostenuti dalle Amministrazioni pubbliche</b>                        | <b>0,00</b>           | <b>0,00</b>          | <b>0,00</b>          | <b>0,00</b>          |
| S.1.09.03.99.000             | Altri oneri sostenuti dalle Amministrazioni pubbliche n.a.c.                        | 0,00                  | 0,00                 | 0,00                 | 0,00                 |
| <b>S.1.09.04.00.000</b>      | <b>Versamenti IVA a debito</b>  | <b>0,00</b>           | <b>0,00</b>          | <b>0,00</b>          | <b>0,00</b>          |
| S.1.09.04.01.000             | Versamenti IVA a debito per le gestioni commerciali                                 | 0,00                  | 0,00                 | 0,00                 | 0,00                 |
| <b>S.1.09.05.00.000</b>      | <b>Premi di assicurazione</b>   | <b>985.505,00</b>     | <b>845.949,93</b>    | <b>1.054.320,38</b>  | <b>796.710,49</b>    |
| S.1.09.05.01.000             | Premi di assicurazione contro danni   | 925.400,00            | 799.772,79           | 944.215,38           | 795.845,17           |
| S.1.09.05.02.000             | Altri premi di assicurazione n.a.c.   | 60.105,00             | 46.177,14            | 110.105,00           | 865,32               |
| <b>S.1.09.06.00.000</b>      | <b>Rimborsi e poste correttive delle entrate</b>                                    | <b>135.000,00</b>     | <b>111.476,45</b>    | <b>276.088,70</b>    | <b>142.865,09</b>    |
| S.1.09.06.01.000             | Rimborsi per spese di personale (comando, distacco, fuori ruolo, convenzioni ecc..) | 0,00                  | 0,00                 | 3.172,21             | 3.172,21             |
| S.1.09.06.02.000             | Rimborsi per spese in uscita  | 0,00                  | 0,00                 | 0,00                 | 0,00                 |
| S.1.09.06.03.000             | Rimborsi di trasferimenti all'Unione Europea  | 0,00                  | 0,00                 | 0,00                 | 0,00                 |
| S.1.09.06.04.000             | Altri rimborsi di somme di denaro non dovute o incassate in eccesso                 | 135.000,00            | 111.476,45           | 272.916,49           | 139.692,88           |
| <b>S.1.09.07.00.000</b>      | <b>Spese dovute a sanzioni</b>  | <b>200.000,00</b>     | <b>34.455,62</b>     | <b>238.302,67</b>    | <b>34.711,92</b>     |
| S.1.09.07.01.000             | Spese per multe, ammende, sanzioni e oblazioni                                      | 0,00                  | 0,00                 | 0,00                 | 0,00                 |
| S.1.09.07.02.000             | Spese per risarcimento danni  | 200.000,00            | 34.455,62            | 238.302,67           | 34.711,92            |
| <b>S.1.09.99.00.000</b>      | <b>Altre spese correnti n.a.c.</b>  | <b>923.450,38</b>     | <b>739.678,60</b>    | <b>1.107.187,12</b>  | <b>918.965,34</b>    |
| S.1.09.99.01.000             | Oneri da contenzioso  | 7.450,38              | 5.178,60             | 8.187,12             | 1.465,34             |
| S.1.09.99.99.000             | Altre spese correnti n.a.c.   | 916.000,00            | 734.500,00           | 1.099.000,00         | 917.500,00           |
| <b>S.2.00.00.00.000</b>      | <b>SPESE IN CONTO CAPITALE</b>  | <b>103.087.047,58</b> | <b>13.225.027,74</b> | <b>31.471.340,57</b> | <b>26.095.148,07</b> |
| <b>S.2.01.00.00.000</b>      | <b>Tributi in conto capitale a carico dell'ente</b>                                 | <b>0,00</b>           | <b>0,00</b>          | <b>0,00</b>          | <b>0,00</b>          |
| <b>S.2.01.01.00.000</b>      | <b>Tributi su lasciti e donazioni</b>   | <b>0,00</b>           | <b>0,00</b>          | <b>0,00</b>          | <b>0,00</b>          |
| S.2.01.01.01.000             | Tributi sulle successioni e donazioni   | 0,00                  | 0,00                 | 0,00                 | 0,00                 |
| <b>S.2.01.02.00.000</b>      | <b>Tributi sul patrimonio</b>   | <b>0,00</b>           | <b>0,00</b>          | <b>0,00</b>          | <b>0,00</b>          |
| S.2.01.02.01.000             | Tributi sul patrimonio  | 0,00                  | 0,00                 | 0,00                 | 0,00                 |
| <b>S.2.01.99.00.000</b>      | <b>Altri tributi in conto capitale</b>  | <b>0,00</b>           | <b>0,00</b>          | <b>0,00</b>          | <b>0,00</b>          |
| S.2.01.99.01.000             | Altri tributi in conto capitale n.a.c.  | 0,00                  | 0,00                 | 0,00                 | 0,00                 |
| <b>S.2.02.00.00.000</b>      | <b>Investimenti fissi lordi</b>   | <b>19.184.329,31</b>  | <b>12.147.410,40</b> | <b>28.541.837,84</b> | <b>23.165.645,34</b> |
| <b>S.2.02.01.00.000</b>      | <b>Beni materiali</b>   | <b>18.739.930,60</b>  | <b>11.975.934,51</b> | <b>27.495.429,98</b> | <b>22.241.461,89</b> |
| S.2.02.01.01.000             | Mezzi di trasporto ad uso civile, di sicurezza pubblica e ordine pubblico           | 32.815,89             | 22.000,00            | 0,00                 | 0,00                 |

**ELENCO DELLE PREVISIONI E DEI RISULTATI DI COMPETENZA E DI CASSA SECONDO LA STRUTTURA DEL PIANO DEI CONTI**

| CODIFICA DEL PIANO DEI CONTI | DENOMINAZIONE VOCE del PIANO DEI CONTI   | COMPETENZA        |                   | CASSA               |                     |
|------------------------------|--|-------------------|-------------------|---------------------|---------------------|
|                              |  | PREVISIONI        | RISULTATI         | PREVISIONI          | RISULTATI           |
| S.2.02.01.03.000             | Mobili e arredi  | 105.503,65        | 62.365,58         | 225.005,65          | 213.976,31          |
| S.2.02.01.04.000             | Impianti e macchinari  | 58.955,05         | 58.955,05         | 1.000,00            | 0,00                |
| S.2.02.01.05.000             | Attrezzature scientifiche e sanitarie e apparati per le telecomunicazioni  | 1.339.411,13      | 1.304.009,79      | 2.259.066,38        | 2.200.738,00        |
| S.2.02.01.06.000             | Macchine per ufficio   | 4.000,00          | 0,00              | 0,00                | 0,00                |
| S.2.02.01.07.000             | Hardware   | 276.000,00        | 124.522,30        | 61.198,67           | 60.419,22           |
| S.2.02.01.08.000             | Armi   | 0,00              | 0,00              | 0,00                | 0,00                |
| S.2.02.01.09.000             | Beni immobili  | 16.491.296,71     | 10.032.381,82     | 24.045.083,90       | 18.869.825,30       |
| S.2.02.01.10.000             | Beni immobili di valore culturale, storico ed artistico  | 234.566,62        | 192.182,27        | 850.878,03          | 843.705,15          |
| S.2.02.01.11.000             | Altri beni materiali   | 197.381,55        | 179.517,70        | 53.197,35           | 52.797,91           |
| S.2.02.01.12.000             | Oggetti di valore  | 0,00              | 0,00              | 0,00                | 0,00                |
| <b>S.2.02.02.00.000</b>      | <b>Terreni e materiali non prodotti</b>  | <b>130.359,57</b> | <b>8.078,40</b>   | <b>0,00</b>         | <b>0,00</b>         |
| S.2.02.02.01.000             | Terreni  | 130.359,57        | 8.078,40          | 0,00                | 0,00                |
| S.2.02.02.02.000             | Patrimonio naturale non prodotto   | 0,00              | 0,00              | 0,00                | 0,00                |
| <b>S.2.02.03.00.000</b>      | <b>Beni immateriali</b>  | <b>314.039,14</b> | <b>163.397,49</b> | <b>1.046.407,86</b> | <b>924.183,45</b>   |
| S.2.02.03.01.000             | Avviamento   | 0,00              | 0,00              | 0,00                | 0,00                |
| S.2.02.03.02.000             | Software   | 99.500,00         | 81.303,15         | 39.181,17           | 18.346,32           |
| S.2.02.03.03.000             | Brevetti   | 0,00              | 0,00              | 0,00                | 0,00                |
| S.2.02.03.04.000             | Opere dell'ingegno e Diritti d'autore  | 0,00              | 0,00              | 0,00                | 0,00                |
| S.2.02.03.05.000             | Incarichi professionali per la realizzazione di investimenti   | 214.539,14        | 82.094,34         | 1.007.226,69        | 905.837,13          |
| S.2.02.03.99.000             | Spese di investimento per beni immateriali   | 0,00              | 0,00              | 0,00                | 0,00                |
| <b>S.2.02.04.00.000</b>      | <b>Beni materiali acquisiti mediante operazioni di leasing finanziario</b>   | <b>0,00</b>       | <b>0,00</b>       | <b>0,00</b>         | <b>0,00</b>         |
| S.2.02.04.01.000             | Mezzi di trasporto ad uso civile, di sicurezza, e ordine pubblico acquisiti mediante operazioni di leasing finanziario         | 0,00              | 0,00              | 0,00                | 0,00                |
| S.2.02.04.03.000             | Mobili e arredi acquisiti mediante operazioni di leasing finanziario   | 0,00              | 0,00              | 0,00                | 0,00                |
| S.2.02.04.04.000             | Impianti e macchinari acquisiti mediante operazioni di leasing finanziario   | 0,00              | 0,00              | 0,00                | 0,00                |
| S.2.02.04.05.000             | Attrezzature scientifiche e sanitarie e apparati per le telecomunicazioni acquisiti mediante operazioni di leasing finanziario | 0,00              | 0,00              | 0,00                | 0,00                |
| S.2.02.04.06.000             | Macchine per ufficio acquisiti mediante operazioni di leasing finanziario  | 0,00              | 0,00              | 0,00                | 0,00                |
| S.2.02.04.07.000             | Armi acquisite mediante operazioni di leasing finanziario  | 0,00              | 0,00              | 0,00                | 0,00                |
| S.2.02.04.08.000             | Beni immobili acquisiti mediante operazioni di leasing finanziario   | 0,00              | 0,00              | 0,00                | 0,00                |
| S.2.02.04.99.000             | Altri beni materiali acquisiti mediante operazioni di leasing finanziario  | 0,00              | 0,00              | 0,00                | 0,00                |
| <b>S.2.02.05.00.000</b>      | <b>Terreni e beni materiali non prodotti acquisiti mediante operazioni di leasing finanziario</b>                              | <b>0,00</b>       | <b>0,00</b>       | <b>0,00</b>         | <b>0,00</b>         |
| S.2.02.05.01.000             | Terreni acquisiti mediante operazioni di leasing finanziario   | 0,00              | 0,00              | 0,00                | 0,00                |
| <b>S.2.03.00.00.000</b>      | <b>Contributi agli investimenti</b>  | <b>674.118,46</b> | <b>668.995,50</b> | <b>2.267.663,26</b> | <b>2.267.663,26</b> |

**ELENCO DELLE PREVISIONI E DEI RISULTATI DI COMPETENZA E DI CASSA SECONDO LA STRUTTURA DEL PIANO DEI CONTI**

| CODIFICA DEL PIANO DEI CONTI | DENOMINAZIONE VOCE del PIANO DEI CONTI  | COMPETENZA        |                   | CASSA               |                     |
|------------------------------|---|-------------------|-------------------|---------------------|---------------------|
|                              |   | PREVISIONI        | RISULTATI         | PREVISIONI          | RISULTATI           |
| <b>S.2.03.01.00.000</b>      | <b>Contributi agli investimenti a Amministrazioni pubbliche</b>   | <b>674.118,46</b> | <b>668.995,50</b> | <b>2.267.663,26</b> | <b>2.267.663,26</b> |
| S.2.03.01.01.000             | Contributi agli investimenti a Amministrazioni Centrali   | 0,00              | 0,00              | 0,00                | 0,00                |
| S.2.03.01.02.000             | Contributi agli investimenti a Amministrazioni Locali   | 674.118,46        | 668.995,50        | 2.267.663,26        | 2.267.663,26        |
| S.2.03.01.03.000             | Contributi agli investimenti a Enti di Previdenza   | 0,00              | 0,00              | 0,00                | 0,00                |
| S.2.03.01.04.000             | Contributi agli investimenti interni a organismi interni e/o unità locali dell'amministrazioni                      | 0,00              | 0,00              | 0,00                | 0,00                |
| <b>S.2.03.02.00.000</b>      | <b>Contributi agli investimenti a Famiglie</b>  | <b>0,00</b>       | <b>0,00</b>       | <b>0,00</b>         | <b>0,00</b>         |
| S.2.03.02.01.000             | Contributi agli investimenti a Famiglie   | 0,00              | 0,00              | 0,00                | 0,00                |
| <b>S.2.03.03.00.000</b>      | <b>Contributi agli investimenti a Imprese</b>   | <b>0,00</b>       | <b>0,00</b>       | <b>0,00</b>         | <b>0,00</b>         |
| S.2.03.03.01.000             | Contributi agli investimenti a Società controllate  | 0,00              | 0,00              | 0,00                | 0,00                |
| S.2.03.03.02.000             | Contributi agli investimenti a Società partecipate  | 0,00              | 0,00              | 0,00                | 0,00                |
| S.2.03.03.03.000             | Contributi agli investimenti a altre imprese  | 0,00              | 0,00              | 0,00                | 0,00                |
| <b>S.2.03.04.00.000</b>      | <b>Contributi agli investimenti a Istituzioni Sociali Private</b>   | <b>0,00</b>       | <b>0,00</b>       | <b>0,00</b>         | <b>0,00</b>         |
| S.2.03.04.01.000             | Contributi agli investimenti a Istituzioni Sociali Private  | 0,00              | 0,00              | 0,00                | 0,00                |
| <b>S.2.03.05.00.000</b>      | <b>Contributi agli investimenti all'Unione Europea e al Resto del Mondo</b>   | <b>0,00</b>       | <b>0,00</b>       | <b>0,00</b>         | <b>0,00</b>         |
| S.2.03.05.01.000             | Contributi agli investimenti all'Unione Europea   | 0,00              | 0,00              | 0,00                | 0,00                |
| S.2.03.05.02.000             | Contributi agli investimenti al Resto del Mondo   | 0,00              | 0,00              | 0,00                | 0,00                |
| <b>S.2.04.00.00.000</b>      | <b>Trasferimenti in conto capitale</b>  | <b>408.621,84</b> | <b>408.621,84</b> | <b>661.839,47</b>   | <b>661.839,47</b>   |
| <b>S.2.04.01.00.000</b>      | <b>Trasferimenti in conto capitale per assunzione di debiti di amministrazioni pubbliche</b>                        | <b>0,00</b>       | <b>0,00</b>       | <b>0,00</b>         | <b>0,00</b>         |
| S.2.04.01.01.000             | Trasferimenti in conto capitale per assunzione di debiti di Amministrazioni Centrali                                | 0,00              | 0,00              | 0,00                | 0,00                |
| S.2.04.01.02.000             | Trasferimenti in conto capitale per assunzione di debiti di Amministrazioni Locali                                  | 0,00              | 0,00              | 0,00                | 0,00                |
| S.2.04.01.03.000             | Trasferimenti in conto capitale per assunzione di debiti di Enti di Previdenza                                      | 0,00              | 0,00              | 0,00                | 0,00                |
| S.2.04.01.04.000             | Trasferimenti in conto capitale per assunzione di debiti di organismi interni e/O unità locali dell'amministrazione | 0,00              | 0,00              | 0,00                | 0,00                |
| <b>S.2.04.02.00.000</b>      | <b>Trasferimenti in conto capitale per assunzione di debiti di famiglie</b>   | <b>0,00</b>       | <b>0,00</b>       | <b>0,00</b>         | <b>0,00</b>         |
| S.2.04.02.01.000             | Trasferimenti in conto capitale per assunzione di debiti di famiglie  | 0,00              | 0,00              | 0,00                | 0,00                |
| <b>S.2.04.03.00.000</b>      | <b>Trasferimenti in conto capitale per assunzione di debiti di imprese</b>  | <b>0,00</b>       | <b>0,00</b>       | <b>0,00</b>         | <b>0,00</b>         |
| S.2.04.03.01.000             | Trasferimenti in conto capitale per assunzione di debiti di Società controllate                                     | 0,00              | 0,00              | 0,00                | 0,00                |
| S.2.04.03.02.000             | Trasferimenti in conto capitale per assunzione di debiti di Società partecipate                                     | 0,00              | 0,00              | 0,00                | 0,00                |
| S.2.04.03.03.000             | Trasferimenti in conto capitale per assunzione di debiti di altre imprese   | 0,00              | 0,00              | 0,00                | 0,00                |
| <b>S.2.04.04.00.000</b>      | <b>Trasferimenti in conto capitale per assunzione di debiti di Istituzioni Sociali Private</b>                      | <b>0,00</b>       | <b>0,00</b>       | <b>0,00</b>         | <b>0,00</b>         |





## ELENCO DELLE PREVISIONI E DEI RISULTATI DI COMPETENZA E DI CASSA SECONDO LA STRUTTURA DEL PIANO DEI CONTI

| CODIFICA DEL PIANO DEI CONTI | DENOMINAZIONE VOCE del PIANO DEI CONTI  | COMPETENZA       |                  | CASSA             |                   |
|------------------------------|---|------------------|------------------|-------------------|-------------------|
|                              |   | PREVISIONI       | RISULTATI        | PREVISIONI        | RISULTATI         |
| S.2.04.04.01.000             | Trasferimenti in conto capitale per assunzione di debiti di Istituzioni Sociali Private                                     | 0,00             | 0,00             | 0,00              | 0,00              |
| <b>S.2.04.05.00.000</b>      | <b>Trasferimenti in conto capitale per assunzione di debiti dell'Unione Europea e del Resto del Mondo</b>                   | <b>0,00</b>      | <b>0,00</b>      | <b>0,00</b>       | <b>0,00</b>       |
| S.2.04.05.01.000             | Trasferimenti in conto capitale per assunzione di debiti dell'Unione Europea  | 0,00             | 0,00             | 0,00              | 0,00              |
| S.2.04.05.02.000             | Trasferimenti in conto capitale per assunzione di debiti del Resto del Mondo  | 0,00             | 0,00             | 0,00              | 0,00              |
| <b>S.2.04.06.00.000</b>      | <b>Trasferimenti in conto capitale per cancellazioni di crediti verso amministrazioni pubbliche</b>                         | <b>0,00</b>      | <b>0,00</b>      | <b>0,00</b>       | <b>0,00</b>       |
| S.2.04.06.01.000             | Trasferimenti in conto capitale per cancellazioni di crediti verso Amministrazioni Centrali                                 | 0,00             | 0,00             | 0,00              | 0,00              |
| S.2.04.06.02.000             | Trasferimenti in conto capitale per cancellazioni di crediti verso Amministrazioni Locali                                   | 0,00             | 0,00             | 0,00              | 0,00              |
| S.2.04.06.03.000             | Trasferimenti in conto capitale per cancellazioni di crediti verso Enti di Previdenza                                       | 0,00             | 0,00             | 0,00              | 0,00              |
| S.2.04.06.04.000             | Trasferimenti in conto capitale per cancellazioni di crediti verso organismi interni e/o unità locali della amministraizone | 0,00             | 0,00             | 0,00              | 0,00              |
| <b>S.2.04.07.00.000</b>      | <b>Trasferimenti in conto capitale per cancellazioni di crediti verso famiglie</b>  | <b>0,00</b>      | <b>0,00</b>      | <b>0,00</b>       | <b>0,00</b>       |
| S.2.04.07.01.000             | Trasferimenti in conto capitale per cancellazioni di crediti verso famiglie   | 0,00             | 0,00             | 0,00              | 0,00              |
| <b>S.2.04.08.00.000</b>      | <b>Trasferimenti in conto capitale per cancellazioni di crediti verso imprese</b>   | <b>0,00</b>      | <b>0,00</b>      | <b>0,00</b>       | <b>0,00</b>       |
| S.2.04.08.01.000             | Trasferimenti in conto capitale per cancellazioni di crediti verso società controllate                                      | 0,00             | 0,00             | 0,00              | 0,00              |
| S.2.04.08.02.000             | Trasferimenti in conto capitale per cancellazioni di crediti verso società partecipate                                      | 0,00             | 0,00             | 0,00              | 0,00              |
| S.2.04.08.03.000             | Trasferimenti in conto capitale per cancellazioni di crediti verso altre imprese  | 0,00             | 0,00             | 0,00              | 0,00              |
| <b>S.2.04.09.00.000</b>      | <b>Trasferimenti in conto capitale per cancellazioni di crediti verso Istituzioni sociali private</b>                       | <b>0,00</b>      | <b>0,00</b>      | <b>0,00</b>       | <b>0,00</b>       |
| S.2.04.09.01.000             | Trasferimenti in conto capitale per cancellazioni di crediti verso Istituzioni sociali private                              | 0,00             | 0,00             | 0,00              | 0,00              |
| <b>S.2.04.10.00.000</b>      | <b>Trasferimenti in conto capitale per cancellazioni di crediti verso Unione Europea e Resto del Mondo</b>                  | <b>0,00</b>      | <b>0,00</b>      | <b>0,00</b>       | <b>0,00</b>       |
| S.2.04.10.01.000             | Trasferimenti in conto capitale per cancellazioni di crediti verso Unione Europea   | 0,00             | 0,00             | 0,00              | 0,00              |
| S.2.04.10.02.000             | Trasferimenti in conto capitale per cancellazioni di crediti verso Resto del Mondo  | 0,00             | 0,00             | 0,00              | 0,00              |
| <b>S.2.04.16.00.000</b>      | <b>Altri trasferimenti in conto capitale a amministrazioni pubbliche</b>  | <b>94.118,99</b> | <b>94.118,99</b> | <b>245.336,62</b> | <b>245.336,62</b> |
| S.2.04.16.01.000             | Altri trasferimenti in conto capitale a amministrazioni centrali  | 0,00             | 0,00             | 0,00              | 0,00              |
| S.2.04.16.02.000             | Altri trasferimenti in conto capitale a amministrazioni locali  | 94.118,99        | 94.118,99        | 245.336,62        | 245.336,62        |
| S.2.04.16.03.000             | Altri trasferimenti in conto capitale a enti di previdenza  | 0,00             | 0,00             | 0,00              | 0,00              |
| S.2.04.16.04.000             | Altri trasferimenti in conto capitale a organismi interni e/o unità locali della amministraizone                            | 0,00             | 0,00             | 0,00              | 0,00              |
| <b>S.2.04.17.00.000</b>      | <b>Altri trasferimenti in conto capitale a Famiglie</b>   | <b>0,00</b>      | <b>0,00</b>      | <b>0,00</b>       | <b>0,00</b>       |
| S.2.04.17.01.000             | Altri trasferimenti in conto capitale a famiglie  | 0,00             | 0,00             | 0,00              | 0,00              |

**ELENCO DELLE PREVISIONI E DEI RISULTATI DI COMPETENZA E DI CASSA SECONDO LA STRUTTURA DEL PIANO DEI CONTI**

| CODIFICA DEL PIANO DEI CONTI | DENOMINAZIONE VOCE del PIANO DEI CONTI   | COMPETENZA           |                     | CASSA               |                     |
|------------------------------|--|----------------------|---------------------|---------------------|---------------------|
|                              |  | PREVISIONI           | RISULTATI           | PREVISIONI          | RISULTATI           |
| <b>S.2.04.18.00.000</b>      | <b>Altri trasferimenti in conto capitale a Imprese</b>   | <b>314.502,85</b>    | <b>314.502,85</b>   | <b>416.502,85</b>   | <b>416.502,85</b>   |
| S.2.04.18.01.000             | Altri trasferimenti in conto capitale a società controllate  | 0,00                 | 0,00                | 0,00                | 0,00                |
| S.2.04.18.02.000             | Altri trasferimenti in conto capitale a società partecipate  | 0,00                 | 0,00                | 0,00                | 0,00                |
| S.2.04.18.03.000             | Altri trasferimenti in conto capitale a altre imprese  | 314.502,85           | 314.502,85          | 416.502,85          | 416.502,85          |
| <b>S.2.04.19.00.000</b>      | <b>Altri trasferimenti in conto capitale a Istituzioni sociali private</b>                               | <b>0,00</b>          | <b>0,00</b>         | <b>0,00</b>         | <b>0,00</b>         |
| S.2.04.19.01.000             | Altri trasferimenti in conto capitale a Istituzioni sociali private                                      | 0,00                 | 0,00                | 0,00                | 0,00                |
| <b>S.2.04.20.00.000</b>      | <b>Altri trasferimenti in conto capitale all'Unione Europea e Resto del Mondo</b>                        | <b>0,00</b>          | <b>0,00</b>         | <b>0,00</b>         | <b>0,00</b>         |
| S.2.04.20.01.000             | Altri trasferimenti in conto capitale all'Unione Europea   | 0,00                 | 0,00                | 0,00                | 0,00                |
| S.2.04.20.02.000             | Altri trasferimenti in conto capitale al Resto del Mondo   | 0,00                 | 0,00                | 0,00                | 0,00                |
| <b>S.2.05.00.00.000</b>      | <b>Altre spese in conto capitale</b>   | <b>82.819.977,97</b> | <b>0,00</b>         | <b>0,00</b>         | <b>0,00</b>         |
| <b>S.2.05.01.00.000</b>      | <b>Fondi di riserva e altri accantonamenti in c/capitale</b>   | <b>0,00</b>          | <b>0,00</b>         | <b>0,00</b>         | <b>0,00</b>         |
| S.2.05.01.01.000             | Altri accantonamenti in c/capitale   | 0,00                 | 0,00                | 0,00                | 0,00                |
| <b>S.2.05.02.00.000</b>      | <b>Fondi pluriennali vincolati in c/capitale</b>   | <b>82.819.977,97</b> | <b>0,00</b>         | <b>0,00</b>         | <b>0,00</b>         |
| S.2.05.02.01.000             | Fondi pluriennali vincolati in c/capitale  | 82.819.977,97        | 0,00                | 0,00                | 0,00                |
| <b>S.2.05.99.00.000</b>      | <b>Altre spese in conto capitale n.a.c.</b>  | <b>0,00</b>          | <b>0,00</b>         | <b>0,00</b>         | <b>0,00</b>         |
| S.2.05.99.99.000             | Altre spese in conto capitale n.a.c.   | 0,00                 | 0,00                | 0,00                | 0,00                |
| <b>S.3.00.00.00.000</b>      | <b>SPESE PER INCREMENTO ATTIVITÀ FINANZIARIE</b>   | <b>55.000.000,00</b> | <b>4.853.076,21</b> | <b>5.000.000,00</b> | <b>4.853.076,21</b> |
| <b>S.3.01.00.00.000</b>      | <b>Acquisizioni di attività finanziarie</b>  | <b>5.000.000,00</b>  | <b>4.853.076,21</b> | <b>5.000.000,00</b> | <b>4.853.076,21</b> |
| <b>S.3.01.01.00.000</b>      | <b>Acquisizioni di partecipazioni, azioni e conferimenti di capitale</b>                                 | <b>0,00</b>          | <b>0,00</b>         | <b>0,00</b>         | <b>0,00</b>         |
| S.3.01.01.01.000             | Acquisizioni di partecipazioni, azioni e conferimenti di capitale incluse nelle Amministrazioni Centrali | 0,00                 | 0,00                | 0,00                | 0,00                |
| S.3.01.01.02.000             | Acquisizioni di partecipazioni, azioni e conferimenti di capitale incluse nelle Amministrazioni Locali   | 0,00                 | 0,00                | 0,00                | 0,00                |
| S.3.01.01.03.000             | Acquisizioni di partecipazioni, azioni e conferimenti di capitale in altre imprese                       | 0,00                 | 0,00                | 0,00                | 0,00                |
| S.3.01.01.04.000             | Acquisizioni di partecipazioni e conferimenti di capitale in istituzioni sociali private - ISP           | 0,00                 | 0,00                | 0,00                | 0,00                |
| <b>S.3.01.02.00.000</b>      | <b>Acquisizioni di fondi comuni di investimento</b>  | <b>0,00</b>          | <b>0,00</b>         | <b>0,00</b>         | <b>0,00</b>         |
| S.3.01.02.01.000             | Acquisizioni di quote di fondi immobiliari   | 0,00                 | 0,00                | 0,00                | 0,00                |
| S.3.01.02.02.000             | Acquisizioni di quote di altri fondi comuni di investimento  | 0,00                 | 0,00                | 0,00                | 0,00                |
| <b>S.3.01.03.00.000</b>      | <b>Acquisizioni di titoli obbligazionari a breve termine</b>   | <b>0,00</b>          | <b>0,00</b>         | <b>0,00</b>         | <b>0,00</b>         |
| S.3.01.03.01.000             | Acquisizione di titoli obbligazionari a breve termine emessi da Amministrazioni Centrali                 | 0,00                 | 0,00                | 0,00                | 0,00                |
| S.3.01.03.02.000             | Acquisizione di titoli obbligazionari a breve termine emessi da Amministrazioni Locali                   | 0,00                 | 0,00                | 0,00                | 0,00                |

**ELENCO DELLE PREVISIONI E DEI RISULTATI DI COMPETENZA E DI CASSA SECONDO LA STRUTTURA DEL PIANO DEI CONTI**

| CODIFICA DEL PIANO DEI CONTI | DENOMINAZIONE VOCE del PIANO DEI CONTI   | COMPETENZA           |                     | CASSA               |                     |
|------------------------------|--|----------------------|---------------------|---------------------|---------------------|
|                              |  | PREVISIONI           | RISULTATI           | PREVISIONI          | RISULTATI           |
| S.3.01.03.03.000             | Acquisizione di titoli obbligazionari a breve termine emessi da Imprese residenti                      | 0,00                 | 0,00                | 0,00                | 0,00                |
| S.3.01.03.04.000             | Acquisizione di titoli obbligazionari a breve termine emessi da soggetti non residenti                 | 0,00                 | 0,00                | 0,00                | 0,00                |
| <b>S.3.01.04.00.000</b>      | <b>Acquisizioni di titoli obbligazionari a medio - lungo termine</b>                                   | <b>5.000.000,00</b>  | <b>4.853.076,21</b> | <b>5.000.000,00</b> | <b>4.853.076,21</b> |
| S.3.01.04.01.000             | Acquisizione di titoli obbligazionari a medio lungo termine emessi da Amministrazioni Centrali         | 5.000.000,00         | 4.853.076,21        | 5.000.000,00        | 4.853.076,21        |
| S.3.01.04.02.000             | Acquisizione di titoli obbligazionari a medio lungo termine emessi da Amministrazioni Locali           | 0,00                 | 0,00                | 0,00                | 0,00                |
| S.3.01.04.03.000             | Acquisizione di titoli obbligazionari a medio lungo termine emessi da Imprese residenti                | 0,00                 | 0,00                | 0,00                | 0,00                |
| S.3.01.04.04.000             | Acquisizione di titoli obbligazionari a medio lungo termine emessi da soggetti non residenti           | 0,00                 | 0,00                | 0,00                | 0,00                |
| <b>S.3.02.00.00.000</b>      | <b>Concessione crediti</b>   | <b>50.000.000,00</b> | <b>0,00</b>         | <b>0,00</b>         | <b>0,00</b>         |
| <b>S.3.02.01.00.000</b>      | <b>Concessioni di crediti a TASSO AGEVOLATO a Amministrazioni Pubbliche</b>                            | <b>0,00</b>          | <b>0,00</b>         | <b>0,00</b>         | <b>0,00</b>         |
| S.3.02.01.01.000             | Concessione crediti a tasso agevolato a Amministrazioni Centrali                                       | 0,00                 | 0,00                | 0,00                | 0,00                |
| S.3.02.01.02.000             | Concessione crediti a tasso agevolato a Amministrazioni Locali   | 0,00                 | 0,00                | 0,00                | 0,00                |
| S.3.02.01.03.000             | Concessione crediti a tasso agevolato a Enti di Previdenza   | 0,00                 | 0,00                | 0,00                | 0,00                |
| S.3.02.01.04.000             | Concessione crediti a tasso agevolato a organismi interni e/o unità locali dell'amministrazione        | 0,00                 | 0,00                | 0,00                | 0,00                |
| <b>S.3.02.02.00.000</b>      | <b>Concessioni di crediti a tasso agevolato a Famiglie</b>   | <b>0,00</b>          | <b>0,00</b>         | <b>0,00</b>         | <b>0,00</b>         |
| S.3.02.02.01.000             | Concessione crediti a tasso agevolato a Famiglie   | 0,00                 | 0,00                | 0,00                | 0,00                |
| <b>S.3.02.03.00.000</b>      | <b>Concessioni di crediti a tasso agevolato a Imprese</b>  | <b>0,00</b>          | <b>0,00</b>         | <b>0,00</b>         | <b>0,00</b>         |
| S.3.02.03.01.000             | Concessione crediti a tasso agevolato a Società controllate  | 0,00                 | 0,00                | 0,00                | 0,00                |
| S.3.02.03.02.000             | Concessione crediti a tasso agevolato a Società partecipate  | 0,00                 | 0,00                | 0,00                | 0,00                |
| S.3.02.03.03.000             | Concessione crediti a tasso agevolato alla Cassa Depositi e Prestiti - SPA                             | 0,00                 | 0,00                | 0,00                | 0,00                |
| S.3.02.03.04.000             | Concessione crediti a tasso agevolato a altre imprese  | 0,00                 | 0,00                | 0,00                | 0,00                |
| <b>S.3.02.04.00.000</b>      | <b>Concessioni di crediti a tasso agevolato a Istituzioni sociali private</b>                          | <b>0,00</b>          | <b>0,00</b>         | <b>0,00</b>         | <b>0,00</b>         |
| S.3.02.04.01.000             | Concessioni di crediti a tasso agevolato a Istituzioni sociali private                                 | 0,00                 | 0,00                | 0,00                | 0,00                |
| <b>S.3.02.05.00.000</b>      | <b>Concessioni di crediti a tasso agevolato all'Unione Europea e al Resto del Mondo</b>                | <b>0,00</b>          | <b>0,00</b>         | <b>0,00</b>         | <b>0,00</b>         |
| S.3.02.05.01.000             | Concessioni di crediti a tasso agevolato all'Unione Europea  | 0,00                 | 0,00                | 0,00                | 0,00                |
| S.3.02.05.02.000             | Concessioni di crediti a tasso agevolato al Resto del Mondo  | 0,00                 | 0,00                | 0,00                | 0,00                |
| <b>S.3.02.06.00.000</b>      | <b>Concessioni di crediti a tasso non agevolato a Amministrazioni Pubbliche</b>                        | <b>0,00</b>          | <b>0,00</b>         | <b>0,00</b>         | <b>0,00</b>         |
| S.3.02.06.01.000             | Concessioni di crediti a tasso non agevolato a Amministrazioni Centrali                                | 0,00                 | 0,00                | 0,00                | 0,00                |
| S.3.02.06.02.000             | 2Concessioni di crediti a tasso non agevolato a Amministrazioni Locali                                 | 0,00                 | 0,00                | 0,00                | 0,00                |
| S.3.02.06.03.000             | Concessioni di crediti a tasso non agevolato a Enti di Previdenza                                      | 0,00                 | 0,00                | 0,00                | 0,00                |
| S.3.02.06.04.000             | Concessioni di crediti a tasso non agevolato a organismi interni e/o unità locali dell'amministrazione | 0,00                 | 0,00                | 0,00                | 0,00                |

**ELENCO DELLE PREVISIONI E DEI RISULTATI DI COMPETENZA E DI CASSA SECONDO LA STRUTTURA DEL PIANO DEI CONTI**

| CODIFICA DEL PIANO DEI CONTI | DENOMINAZIONE VOCE del PIANO DEI CONTI   | COMPETENZA           |             | CASSA       |             |
|------------------------------|--|----------------------|-------------|-------------|-------------|
|                              |  | PREVISIONI           | RISULTATI   | PREVISIONI  | RISULTATI   |
| <b>S.3.02.07.00.000</b>      | <b>Concessioni di crediti a tasso non agevolato a Famiglie</b>   | <b>0,00</b>          | <b>0,00</b> | <b>0,00</b> | <b>0,00</b> |
| S.3.02.07.01.000             | Concessioni di crediti a tasso non agevolato a Famiglie  | 0,00                 | 0,00        | 0,00        | 0,00        |
| <b>S.3.02.08.00.000</b>      | <b>Concessioni di crediti a tasso non agevolato a Imprese</b>  | <b>50.000.000,00</b> | <b>0,00</b> | <b>0,00</b> | <b>0,00</b> |
| S.3.02.08.01.000             | Concessioni di crediti a tasso non agevolato a Società controllate   | 0,00                 | 0,00        | 0,00        | 0,00        |
| S.3.02.08.02.000             | Concessioni di crediti a tasso non agevolato a Società partecipate   | 0,00                 | 0,00        | 0,00        | 0,00        |
| S.3.02.08.03.000             | Concessioni di crediti a tasso non agevolato alla Cassa Depositi e Prestiti - SPA                          | 0,00                 | 0,00        | 0,00        | 0,00        |
| S.3.02.08.04.000             | Concessioni di crediti a tasso non agevolato a altre imprese   | 50.000.000,00        | 0,00        | 0,00        | 0,00        |
| <b>S.3.02.09.00.000</b>      | <b>Concessioni di crediti a tasso non agevolato a Istituzioni sociali private</b>                          | <b>0,00</b>          | <b>0,00</b> | <b>0,00</b> | <b>0,00</b> |
| S.3.02.09.01.000             | Concessioni di crediti a tasso non agevolato a Istituzioni sociali private                                 | 0,00                 | 0,00        | 0,00        | 0,00        |
| <b>S.3.02.10.00.000</b>      | <b>Concessioni di crediti a tasso non agevolato all'Unione Europea e al Resto del Mondo</b>                | <b>0,00</b>          | <b>0,00</b> | <b>0,00</b> | <b>0,00</b> |
| S.3.02.10.01.000             | Concessioni di crediti a tasso non agevolato all'Unione Europea  | 0,00                 | 0,00        | 0,00        | 0,00        |
| S.3.02.10.02.000             | Concessioni di crediti a tasso non agevolato al Resto del Mondo  | 0,00                 | 0,00        | 0,00        | 0,00        |
| <b>S.3.02.11.00.000</b>      | <b>Concessioni a seguito di escussione di garanzie in favore di Amministrazioni Pubbliche</b>              | <b>0,00</b>          | <b>0,00</b> | <b>0,00</b> | <b>0,00</b> |
| S.3.02.11.01.000             | Concessioni a seguito di escussione di garanzie in favore di Amministrazioni Centrali                      | 0,00                 | 0,00        | 0,00        | 0,00        |
| S.3.02.11.02.000             | Concessioni a seguito di escussione di garanzie in favore di Amministrazioni Locali                        | 0,00                 | 0,00        | 0,00        | 0,00        |
| S.3.02.11.03.000             | Concessioni a seguito di escussione di garanzie in favore di Enti di Previdenza                            | 0,00                 | 0,00        | 0,00        | 0,00        |
| <b>S.3.02.12.00.000</b>      | <b>Concessioni a seguito di escussione di garanzie in favore di Famiglie</b>                               | <b>0,00</b>          | <b>0,00</b> | <b>0,00</b> | <b>0,00</b> |
| S.3.02.12.01.000             | Concessioni a seguito di escussione di garanzie in favore di Famiglie                                      | 0,00                 | 0,00        | 0,00        | 0,00        |
| <b>S.3.02.13.00.000</b>      | <b>Concessioni a seguito di escussione di garanzie in favore di Imprese</b>                                | <b>0,00</b>          | <b>0,00</b> | <b>0,00</b> | <b>0,00</b> |
| S.3.02.13.01.000             | Concessioni a seguito di escussione di garanzie in favore di Società controllate                           | 0,00                 | 0,00        | 0,00        | 0,00        |
| S.3.02.13.02.000             | Concessioni a seguito di escussione di garanzie in favore di Società partecipate                           | 0,00                 | 0,00        | 0,00        | 0,00        |
| S.3.02.13.03.000             | Concessioni a seguito di escussione di garanzie in favore della Cassa Depositi e Prestiti - SPA            | 0,00                 | 0,00        | 0,00        | 0,00        |
| S.3.02.13.04.000             | Concessioni a seguito di escussione di garanzie in favore di altre imprese                                 | 0,00                 | 0,00        | 0,00        | 0,00        |
| <b>S.3.02.14.00.000</b>      | <b>Concessioni a seguito di escussione di garanzie in favore di Istituzioni sociali private</b>            | <b>0,00</b>          | <b>0,00</b> | <b>0,00</b> | <b>0,00</b> |
| S.3.02.14.01.000             | Concessioni a seguito di escussione di garanzie in favore di Istituzioni sociali private                   | 0,00                 | 0,00        | 0,00        | 0,00        |
| <b>S.3.02.15.00.000</b>      | <b>Concessioni a seguito di escussione di garanzie in favore dell'Unione Europea e del Resto del Mondo</b> | <b>0,00</b>          | <b>0,00</b> | <b>0,00</b> | <b>0,00</b> |
| S.3.02.15.01.000             | Concessioni a seguito di escussione di garanzie in favore dell'Unione Europea                              | 0,00                 | 0,00        | 0,00        | 0,00        |
| S.3.02.15.02.000             | Concessioni a seguito di escussione di garanzie in favore del Resto del Mondo                              | 0,00                 | 0,00        | 0,00        | 0,00        |

**ELENCO DELLE PREVISIONI E DEI RISULTATI DI COMPETENZA E DI CASSA SECONDO LA STRUTTURA DEL PIANO DEI CONTI**

| CODIFICA DEL PIANO DEI CONTI | DENOMINAZIONE VOCE del PIANO DEI CONTI  | COMPETENZA           |                      | CASSA                |                      |
|------------------------------|---|----------------------|----------------------|----------------------|----------------------|
|                              |   | PREVISIONI           | RISULTATI            | PREVISIONI           | RISULTATI            |
| <b>S.3.03.00.00.000</b>      | <b>Altre spese per incremento di attività finanziarie</b>                         | <b>0,00</b>          | <b>0,00</b>          | <b>0,00</b>          | <b>0,00</b>          |
| <b>S.3.03.01.00.000</b>      | <b>Incremento di altre attività finanziarie verso Amministrazioni Pubbliche</b>   | <b>0,00</b>          | <b>0,00</b>          | <b>0,00</b>          | <b>0,00</b>          |
| S.3.03.01.01.000             | Incremento di altre attività finanziarie verso Amministrazioni Centrali           | 0,00                 | 0,00                 | 0,00                 | 0,00                 |
| S.3.03.01.02.000             | Incremento di altre attività finanziarie verso Amministrazioni Locali             | 0,00                 | 0,00                 | 0,00                 | 0,00                 |
| S.3.03.01.03.000             | Incremento di altre attività finanziarie verso Enti di Previdenza                 | 0,00                 | 0,00                 | 0,00                 | 0,00                 |
| <b>S.3.03.02.00.000</b>      | <b>Incremento di altre attività finanziarie verso Famiglie</b>                    | <b>0,00</b>          | <b>0,00</b>          | <b>0,00</b>          | <b>0,00</b>          |
| S.3.03.02.01.000             | Incremento di altre attività finanziarie verso Famiglie                           | 0,00                 | 0,00                 | 0,00                 | 0,00                 |
| <b>S.3.03.03.00.000</b>      | <b>Incremento di altre attività finanziarie verso Imprese</b>                     | <b>0,00</b>          | <b>0,00</b>          | <b>0,00</b>          | <b>0,00</b>          |
| S.3.03.03.01.000             | Incremento di altre attività finanziarie verso Società controllate                | 0,00                 | 0,00                 | 0,00                 | 0,00                 |
| S.3.03.03.02.000             | Incremento di altre attività finanziarie verso Società partecipate                | 0,00                 | 0,00                 | 0,00                 | 0,00                 |
| S.3.03.03.03.000             | Incremento di altre attività finanziarie verso Cassa Depositi e Prestiti - SPA    | 0,00                 | 0,00                 | 0,00                 | 0,00                 |
| S.3.03.03.04.000             | Incremento di altre attività finanziarie verso altre imprese                      | 0,00                 | 0,00                 | 0,00                 | 0,00                 |
| <b>S.3.03.04.00.000</b>      | <b>Incremento di altre attività finanziarie verso Istituzioni sociali private</b> | <b>0,00</b>          | <b>0,00</b>          | <b>0,00</b>          | <b>0,00</b>          |
| S.3.03.04.01.000             | Incremento di altre attività finanziarie verso Istituzioni sociali private        | 0,00                 | 0,00                 | 0,00                 | 0,00                 |
| <b>S.3.03.05.00.000</b>      | <b>Incremento di altre attività finanziarie verso UE e Resto del Mondo</b>        | <b>0,00</b>          | <b>0,00</b>          | <b>0,00</b>          | <b>0,00</b>          |
| S.3.03.05.01.000             | Incremento di altre attività finanziarie verso UE                                 | 0,00                 | 0,00                 | 0,00                 | 0,00                 |
| S.3.03.05.02.000             | Incremento di altre attività finanziarie Resto del Mondo                          | 0,00                 | 0,00                 | 0,00                 | 0,00                 |
| <b>S.3.03.06.00.000</b>      | <b>Versamenti ai conti di tesoreria statale (diversi dalla Tesoreria Unica)</b>   | <b>0,00</b>          | <b>0,00</b>          | <b>0,00</b>          | <b>0,00</b>          |
| S.3.03.06.01.000             | Versamenti ai conti di tesoreria statale (diversi dalla Tesoreria Unica)          | 0,00                 | 0,00                 | 0,00                 | 0,00                 |
| <b>S.3.03.07.00.000</b>      | <b>Versamenti a depositi bancari</b>  | <b>0,00</b>          | <b>0,00</b>          | <b>0,00</b>          | <b>0,00</b>          |
| S.3.03.07.01.000             | Versamenti a depositi bancari   | 0,00                 | 0,00                 | 0,00                 | 0,00                 |
| <b>S.4.00.00.00.000</b>      | <b>RIMBORSO PRESTITI</b>  | <b>33.689.856,80</b> | <b>33.670.895,29</b> | <b>33.689.856,80</b> | <b>33.670.895,29</b> |
| <b>S.4.01.00.00.000</b>      | <b>Rimborso di titoli obbligazionari</b>  | <b>32.823.911,80</b> | <b>32.804.952,11</b> | <b>32.823.911,80</b> | <b>32.804.952,11</b> |
| <b>S.4.01.02.00.000</b>      | <b>Rimborso di titoli obbligazionari a medio - lungo termine</b>                  | <b>32.823.911,80</b> | <b>32.804.952,11</b> | <b>32.823.911,80</b> | <b>32.804.952,11</b> |
| S.4.01.02.01.000             | Rimborso di titoli obbligazionari a medio - lungo termine in valuta domestica     | 32.823.911,80        | 32.804.952,11        | 32.823.911,80        | 32.804.952,11        |
| S.4.01.02.02.000             | Rimborso di titoli obbligazionari a medio - lungo termine in valuta estera        | 0,00                 | 0,00                 | 0,00                 | 0,00                 |
| <b>S.4.02.00.00.000</b>      | <b>Rimborso di prestiti a breve termine</b>                                       | <b>0,00</b>          | <b>0,00</b>          | <b>0,00</b>          | <b>0,00</b>          |
| <b>S.4.02.01.00.000</b>      | <b>Rimborso di finanziamenti a breve termine</b>                                  | <b>0,00</b>          | <b>0,00</b>          | <b>0,00</b>          | <b>0,00</b>          |
| S.4.02.01.01.000             | Rimborso di finanziamenti a breve termine a Amministrazioni Centrali              | 0,00                 | 0,00                 | 0,00                 | 0,00                 |

**ELENCO DELLE PREVISIONI E DEI RISULTATI DI COMPETENZA E DI CASSA SECONDO LA STRUTTURA DEL PIANO DEI CONTI**

| CODIFICA DEL PIANO DEI CONTI | DENOMINAZIONE VOCE del PIANO DEI CONTI  | COMPETENZA        |                   | CASSA             |                   |
|------------------------------|---|-------------------|-------------------|-------------------|-------------------|
|                              |   | PREVISIONI        | RISULTATI         | PREVISIONI        | RISULTATI         |
| S.4.02.01.02.000             | Rimborso di finanziamenti a breve termine a Amministrazioni Locali  | 0,00              | 0,00              | 0,00              | 0,00              |
| S.4.02.01.03.000             | Rimborso di finanziamenti a breve termine a Enti Previdenziali  | 0,00              | 0,00              | 0,00              | 0,00              |
| S.4.02.01.04.000             | Rimborso di finanziamenti a breve termine a Imprese   | 0,00              | 0,00              | 0,00              | 0,00              |
| S.4.02.01.05.000             | Rimborso di finanziamenti a breve termine a altri soggetti  | 0,00              | 0,00              | 0,00              | 0,00              |
| <b>S.4.02.02.00.000</b>      | <b>Chiusura Anticipazioni</b>   | <b>0,00</b>       | <b>0,00</b>       | <b>0,00</b>       | <b>0,00</b>       |
| S.4.02.02.01.000             | Chiusura Anticipazioni a titolo oneroso   | 0,00              | 0,00              | 0,00              | 0,00              |
| S.4.02.02.02.000             | Chiusura Anticipazioni a titolo non oneroso   | 0,00              | 0,00              | 0,00              | 0,00              |
| <b>S.4.03.00.00.000</b>      | <b>Rimborso mutui a altri finanziamenti a medio lungo termine</b>   | <b>865.945,00</b> | <b>865.943,18</b> | <b>865.945,00</b> | <b>865.943,18</b> |
| <b>S.4.03.01.00.000</b>      | <b>Rimborso Mutui e altri finanziamenti a lungo termine</b>   | <b>865.945,00</b> | <b>865.943,18</b> | <b>865.945,00</b> | <b>865.943,18</b> |
| S.4.03.01.01.000             | Rimborso Mutui e altri finanziamenti a lungo termine ad Amministrazioni Centrali  | 0,00              | 0,00              | 0,00              | 0,00              |
| S.4.03.01.02.000             | Rimborso Mutui e altri finanziamenti a lungo termine ad Amministrazioni Locali  | 0,00              | 0,00              | 0,00              | 0,00              |
| S.4.03.01.03.000             | Rimborso Mutui e altri finanziamenti a lungo termine e Enti Previdenziali   | 0,00              | 0,00              | 0,00              | 0,00              |
| S.4.03.01.04.000             | Rimborso Mutui e altri finanziamenti a lungo termine a Imprese  | 865.945,00        | 865.943,18        | 865.945,00        | 865.943,18        |
| S.4.03.01.05.000             | Rimborso Mutui e altri finanziamenti a lungo termine ad altri soggetti con controparte residente                                | 0,00              | 0,00              | 0,00              | 0,00              |
| S.4.03.01.06.000             | Rimborso Mutui e altri finanziamenti a lungo termine ad altri soggetti con controparte non residente                            | 0,00              | 0,00              | 0,00              | 0,00              |
| <b>S.4.03.02.00.000</b>      | <b>Rimborso prestiti da attualizzazione di Contributi Pluriennali</b>   | <b>0,00</b>       | <b>0,00</b>       | <b>0,00</b>       | <b>0,00</b>       |
| S.4.03.02.01.000             | Rimborso prestiti da attualizzazione di Contributi Pluriennali  | 0,00              | 0,00              | 0,00              | 0,00              |
| <b>S.4.03.03.00.000</b>      | <b>Rimborso prestiti sorti a seguito di escussione di garanzie in favore dell'amministrazione</b>                               | <b>0,00</b>       | <b>0,00</b>       | <b>0,00</b>       | <b>0,00</b>       |
| S.4.03.03.01.000             | Rimborso prestiti sorti a seguito di escussione di garanzie in favore dell'amministrazione da parte di Amministrazioni Centrali | 0,00              | 0,00              | 0,00              | 0,00              |
| S.4.03.03.02.000             | Rimborso prestiti sorti a seguito di escussione di garanzie in favore dell'amministrazione da parte di Amministrazioni Locali   | 0,00              | 0,00              | 0,00              | 0,00              |
| S.4.03.03.03.000             | Rimborso prestiti sorti a seguito di escussione di garanzie in favore dell'amministrazione da parte di Enti previdenziali       | 0,00              | 0,00              | 0,00              | 0,00              |
| S.4.03.03.04.000             | Rimborso prestiti sorti a seguito di escussione di garanzie in favore dell'amministrazione da parte di Imprese                  | 0,00              | 0,00              | 0,00              | 0,00              |
| S.4.03.03.05.000             | Rimborso prestiti sorti a seguito di escussione di garanzie in favore dell'amministrazione da parte di altri soggetti           | 0,00              | 0,00              | 0,00              | 0,00              |
| <b>S.4.04.00.00.000</b>      | <b>Rimborso di altre forme di indebitamento</b>   | <b>0,00</b>       | <b>0,00</b>       | <b>0,00</b>       | <b>0,00</b>       |
| <b>S.4.04.01.00.000</b>      | <b>Rimborso Prestiti - Leasing Finanziario</b>  | <b>0,00</b>       | <b>0,00</b>       | <b>0,00</b>       | <b>0,00</b>       |
| S.4.04.01.01.000             | Rimborso Prestiti - Leasing Finanziario   | 0,00              | 0,00              | 0,00              | 0,00              |
| <b>S.4.04.02.00.000</b>      | <b>Rimborso Prestiti - Operazioni di Cartolarizzazione</b>  | <b>0,00</b>       | <b>0,00</b>       | <b>0,00</b>       | <b>0,00</b>       |
| S.4.04.02.01.000             | Rimborso Prestiti - Operazioni di Cartolarizzazione   | 0,00              | 0,00              | 0,00              | 0,00              |

**ELENCO DELLE PREVISIONI E DEI RISULTATI DI COMPETENZA E DI CASSA SECONDO LA STRUTTURA DEL PIANO DEI CONTI**

| CODIFICA DEL PIANO DEI CONTI | DENOMINAZIONE VOCE del PIANO DEI CONTI   | COMPETENZA           |                     | CASSA                |                     |
|------------------------------|--|----------------------|---------------------|----------------------|---------------------|
|                              |  | PREVISIONI           | RISULTATI           | PREVISIONI           | RISULTATI           |
| <b>S.4.04.03.00.000</b>      | <b>Rimborso Prestiti - Derivati</b>  | <b>0,00</b>          | <b>0,00</b>         | <b>0,00</b>          | <b>0,00</b>         |
| S.4.04.03.01.000             | Rimborso Prestiti - Derivati   | 0,00                 | 0,00                | 0,00                 | 0,00                |
| <b>S.5.00.00.00.000</b>      | <b>CHIUSURA ANTICIPAZIONI RICEVUTE DA ISTITUTO TESORIERE/CASSIERE</b>  | <b>2.600.000,00</b>  | <b>0,00</b>         | <b>0,00</b>          | <b>0,00</b>         |
| <b>S.5.01.00.00.000</b>      | <b>Chiusura Anticipazioni ricevute da istituto tesoriere/cassiere</b>  | <b>2.600.000,00</b>  | <b>0,00</b>         | <b>0,00</b>          | <b>0,00</b>         |
| <b>S.5.01.01.00.000</b>      | <b>Chiusura Anticipazioni ricevute da istituto tesoriere/cassiere</b>  | <b>2.600.000,00</b>  | <b>0,00</b>         | <b>0,00</b>          | <b>0,00</b>         |
| S.5.01.01.01.000             | Chiusura Anticipazioni ricevute da istituto tesoriere/cassiere   | 2.600.000,00         | 0,00                | 0,00                 | 0,00                |
| <b>S.7.00.00.00.000</b>      | <b>USCITE PER CONTO TERZI E PARTITE DI GIRO</b>  | <b>11.075.000,00</b> | <b>6.790.462,56</b> | <b>12.103.436,86</b> | <b>6.598.964,42</b> |
| <b>S.7.01.00.00.000</b>      | <b>Uscite per partite di giro</b>  | <b>8.170.000,00</b>  | <b>6.291.015,72</b> | <b>9.084.624,58</b>  | <b>6.393.618,59</b> |
| <b>S.7.01.01.00.000</b>      | <b>Versamenti di altre ritenute</b>  | <b>0,00</b>          | <b>0,00</b>         | <b>0,00</b>          | <b>0,00</b>         |
| S.7.01.01.01.000             | Versamento della ritenuta del 4% sui contributi pubblici   | 0,00                 | 0,00                | 0,00                 | 0,00                |
| S.7.01.01.99.000             | Versamento di altre ritenute n.a.c.  | 0,00                 | 0,00                | 0,00                 | 0,00                |
| <b>S.7.01.02.00.000</b>      | <b>Versamenti di ritenute su Redditi da lavoro dipendente</b>  | <b>7.920.000,00</b>  | <b>6.179.215,72</b> | <b>8.834.624,58</b>  | <b>6.281.818,59</b> |
| S.7.01.02.01.000             | Versamenti di ritenute erariali su Redditi da lavoro dipendente riscosse per conto di terzi                      | 5.300.000,00         | 3.990.236,31        | 5.926.045,69         | 4.059.116,46        |
| S.7.01.02.02.000             | Versamenti di ritenute previdenziali e assistenziali su Redditi da lavoro dipendente riscosse per conto di terzi | 2.300.000,00         | 1.882.808,41        | 2.562.106,10         | 1.890.542,34        |
| S.7.01.02.03.000             | Altri versamenti di ritenute al personale dipendente riscosse per conto di terzi                                 | 320.000,00           | 306.171,00          | 346.472,79           | 332.159,79          |
| <b>S.7.01.03.00.000</b>      | <b>Versamenti di ritenute su Redditi da lavoro autonomo</b>  | <b>0,00</b>          | <b>0,00</b>         | <b>0,00</b>          | <b>0,00</b>         |
| S.7.01.03.01.000             | Versamenti di ritenute erariali su Redditi da lavoro autonomo riscosse per conto di terzi                        | 0,00                 | 0,00                | 0,00                 | 0,00                |
| S.7.01.03.02.000             | Versamenti di ritenute previdenziali ed assistenziali su Redditi da lavoro autonomo riscosse per conto di terzi  | 0,00                 | 0,00                | 0,00                 | 0,00                |
| S.7.01.03.03.000             | Altri versamenti al personale con contratto di lavoro autonomo per conto di terzi                                | 0,00                 | 0,00                | 0,00                 | 0,00                |
| <b>S.7.01.99.00.000</b>      | <b>Altre uscite per partite di giro</b>  | <b>250.000,00</b>    | <b>111.800,00</b>   | <b>250.000,00</b>    | <b>111.800,00</b>   |
| S.7.01.99.01.000             | Spese non andate a buon fine   | 0,00                 | 0,00                | 0,00                 | 0,00                |
| S.7.01.99.03.000             | Costituzione fondi economici e carte aziendali   | 0,00                 | 0,00                | 0,00                 | 0,00                |
| S.7.01.99.99.000             | Altre uscite per partite di giro n.a.c.  | 250.000,00           | 111.800,00          | 250.000,00           | 111.800,00          |
| <b>S.7.02.00.00.000</b>      | <b>Uscite per conto terzi</b>  | <b>2.905.000,00</b>  | <b>499.446,84</b>   | <b>3.018.812,28</b>  | <b>205.345,83</b>   |
| <b>S.7.02.01.00.000</b>      | <b>Acquisto di beni e servizi per conto terzi</b>  | <b>0,00</b>          | <b>0,00</b>         | <b>0,00</b>          | <b>0,00</b>         |
| S.7.02.01.01.000             | Acquisto beni per conto terzi  | 0,00                 | 0,00                | 0,00                 | 0,00                |
| S.7.02.01.02.000             | Acquisto servizi per conto terzi   | 0,00                 | 0,00                | 0,00                 | 0,00                |
| <b>S.7.02.02.00.000</b>      | <b>Trasferimenti per conto terzi a Amministrazioni Pubbliche</b>   | <b>0,00</b>          | <b>0,00</b>         | <b>0,00</b>          | <b>0,00</b>         |
| S.7.02.02.01.000             | Trasferimenti per conto terzi a Amministrazioni Centrali   | 0,00                 | 0,00                | 0,00                 | 0,00                |



## ELENCO DELLE PREVISIONI E DEI RISULTATI DI COMPETENZA E DI CASSA SECONDO LA STRUTTURA DEL PIANO DEI CONTI

| CODIFICA DEL PIANO DEI CONTI | DENOMINAZIONE VOCE del PIANO DEI CONTI                                | COMPETENZA          |                   | CASSA               |                   |
|------------------------------|---|---------------------|-------------------|---------------------|-------------------|
|                              |   | PREVISIONI          | RISULTATI         | PREVISIONI          | RISULTATI         |
| S.7.02.02.02.000             | Trasferimenti per conto terzi a Amministrazioni Locali                | 0,00                | 0,00              | 0,00                | 0,00              |
| S.7.02.02.03.000             | Trasferimenti per conto terzi a Enti Previdenziali                    | 0,00                | 0,00              | 0,00                | 0,00              |
| <b>S.7.02.03.00.000</b>      | <b>Trasferimenti per conto terzi a Altri settori</b>                  | <b>0,00</b>         | <b>0,00</b>       | <b>0,00</b>         | <b>0,00</b>       |
| S.7.02.03.01.000             | Trasferimenti per conto terzi a Famiglie                              | 0,00                | 0,00              | 0,00                | 0,00              |
| S.7.02.03.02.000             | Trasferimenti per conto terzi a Amministrazioni Imprese               | 0,00                | 0,00              | 0,00                | 0,00              |
| S.7.02.03.03.000             | Trasferimenti per conto terzi a Istituzioni sociali private           | 0,00                | 0,00              | 0,00                | 0,00              |
| S.7.02.03.04.000             | Trasferimenti per conto terzi all'Unione Europea e al Resto del Mondo | 0,00                | 0,00              | 0,00                | 0,00              |
| <b>S.7.02.04.00.000</b>      | <b>Depositi di/presso terzi</b>                                       | <b>1.005.000,00</b> | <b>323.606,18</b> | <b>1.032.485,35</b> | <b>27.715,53</b>  |
| S.7.02.04.01.000             | Restituzione di depositi cauzionali o contrattuali presso terzi       | 1.005.000,00        | 323.606,18        | 1.032.485,35        | 27.715,53         |
| S.7.02.04.02.000             | Costituzione di depositi cauzionali o contrattuali presso terzi       | 0,00                | 0,00              | 0,00                | 0,00              |
| <b>S.7.02.05.00.000</b>      | <b>Versamenti di imposte e tributi riscosse per conto terzi</b>       | <b>0,00</b>         | <b>0,00</b>       | <b>0,00</b>         | <b>0,00</b>       |
| S.7.02.05.01.000             | Versamenti di imposte dirette riscosse per conto terzi                | 0,00                | 0,00              | 0,00                | 0,00              |
| S.7.02.05.02.000             | Versamenti di imposte indirette riscosse per conto terzi              | 0,00                | 0,00              | 0,00                | 0,00              |
| S.7.02.05.03.000             | Versamenti di imposte in conto capitale riscosse per conto terzi      | 0,00                | 0,00              | 0,00                | 0,00              |
| <b>S.7.02.99.00.000</b>      | <b>Altre uscite per conto terzi</b>                                   | <b>1.900.000,00</b> | <b>175.840,66</b> | <b>1.986.326,93</b> | <b>177.630,30</b> |
| S.7.02.99.99.000             | Altre uscite per conto terzi n.a.c.                                   | 1.900.000,00        | 175.840,66        | 1.986.326,93        | 177.630,30        |



**ALLEGATI**

**ONERI ED IMPEGNI FINANZIARI RELATIVI A CONTRATTI DI SWAP  
(contratti in essere al 31.12.2013)**

| Prov. N.                              | Istituto controparte           | Riferimento emissioni sottostanti     | Sintesi condizioni descritte nelle confirmation                                 | Cap   | Floor | Tasso fisso | Durata contrattuale | Nominale al 31.12.2013 |
|---------------------------------------|--------------------------------|---------------------------------------|---|-------|-------|-------------|---------------------|------------------------|
| Determina n. 5440/110981 del 12/12/07 | <b>DEPFA Bank plc</b>          | 1^, 2^ Bullet 2004 e 1^ e 2^ BOP 2004 | Provincia paga tasso fisso. Banca paga Euribor 6 mesi                           |       |       | 4,486%      | 31/12/07 - 31/12/34 | 39.918.777,25          |
| Determina n.1299/31403 del 07/04/2005 | <b>DEXIA Crediop S.p.A.</b>    | BOP 2002                              | Provincia paga Euribor 6m in arrears. Banca paga euribor 6m in arrears + 0,0699 | 6,99% | 4,30% |             | 20/12/11 - 20/12/22 | 10.038.600,00          |
| Determina n. 5980/5080 del 31/12/2007 | <b>INTESA SAN PAOLO S.p.A.</b> | 4^ BULLET 2004                        | Provincia paga tasso fisso. Banca paga Euribor 6m.                              |       |       | 4,75%       | 31/12/08 - 31/12/34 | 35.755.800,00          |
| Determina n. 5980/5080 del 31/12/2007 | <b>NATIXIS</b>                 | 4^ BULLET 2004                        | Provincia paga tasso fisso. Banca paga Euribor 6m.                              |       |       | 4,75%       | 31/12/08 - 31/12/34 | 23.837.200,00          |
| <b>totale</b>                         |                                |                                       |   |       |       |             |                     | <b>109.550.377,25</b>  |

Le sopra descritte strutture derivate sono finalizzate alla copertura dell'ente a fronte del rischio di oscillazione dei tassi, in modo tale da garantire all'ente di non dover pagare tassi passivi superiori ai vari livelli di tasso sopra descritti. La valorizzazione dei mark to market, pur essendo monitorata costantemente e periodicamente dagli uffici, non assume alcun rilievo effettivo di ordine finanziario. Infatti per tali operazioni, non assumendo le stesse i caratteri di operazioni speculative, bensì di copertura dal rischio innalzamento tassi, non è interesse dell'ente provvedere al loro smobilizzo per tutta la durata di ammortamento dei prestiti obbligazionari sottostanti.

**Ente Codice** 000705778  
**Ente Descrizione** AMMINISTRAZIONE PROVINCIALE DI TREVISO  
**Categoria** Province - Comuni - Citta' metropolitane - Unioni di Comuni  
**Sotto Categoria** PROVINCE  
**Periodo** MENSILE Dicembre 2013  
**Prospetto** DISPONIBILITA' LIQUIDE  
**Tipo Report** Semplice  
**Data ultimo aggiornamento** 04-apr-2014  
**Data stampa** 09-apr-2014  
**Importi in EURO**

**000705778 - AMMINISTRAZIONE PROVINCIALE DI TREVISO**

**Importo a tutto il  
periodo**

**CONTO CORRENTE DI TESORERIA**

|      |   |                |
|------|---|----------------|
| 1100 | FONDO DI CASSA DELL'ENTE ALL' INIZIO DELL'ANNO (1)                              | 87.422.133,93  |
| 1200 | RISCOSSIONI EFFETTUATE DALL'ENTE A TUTTO IL MESE (2)                            | 144.064.429,96 |
| 1300 | PAGAMENTI EFFETTUATI DALL'ENTE A TUTTO IL MESE (3)                              | 163.120.888,95 |
| 1400 | FONDO DI CASSA DELL'ENTE ALLA FINE DEL PERIODO DI RIFERIMENTO (4) (1+2-3)       | 68.365.674,94  |
| 1450 | FONDO DI CASSA DELL'ENTE ALLA FINE DEL PERIODO DI RIFERIMENTO - QUOTA VINCOLATA | 60.000,00      |

**FONDI DELL'ENTE PRESSO IL TESORIERE AL DI FUORI DEL CONTO DI TESORERIA**

|      |  |               |
|------|--|---------------|
| 2100 | DISPONIBILITA' LIQUIDE LIBERE ALLA FINE DEL MESE COMPRESSE QUELLE REIMPIEGATE IN OPERAZIONI FINANZIARIE    | 0,00          |
| 2200 | DISPONIBILITA' LIQUIDE VINCOLATE ALLA FINE DEL MESE COMPRESSE QUELLE REIMPIEGATE IN OPERAZIONI FINANZIARIE | 90.538.930,76 |

**FONDI DELL'ENTE PRESSO ALTRI ISTITUTI DICREDITO**

|      |  |          |
|------|--|----------|
| 2300 | DISPONIBILITA' LIQUIDE LIBERE ALLA FINE DEL MESE COMPRESSE QUELLE REIMPIEGATE IN OPERAZIONI FINANZIARIE    | 8.134,31 |
| 2400 | DISPONIBILITA' LIQUIDE VINCOLATE ALLA FINE DEL MESE COMPRESSE QUELLE REIMPIEGATE IN OPERAZIONI FINANZIARIE | 0,00     |

**CONCORDANZA TRA IL CONTO DI TESORERIA E LA CONTABILITA' SPECIALE DI T.U.**

|      |  |               |
|------|--|---------------|
| 1500 | DISPONIBILITA' LIQUIDE PRESSO IL CONTO DI TESORERIA SENZA OBBLIGO DI RIVERSAM. A FINE PERIODO RIFERIM., COMPRESSE QUELLE REIMP. IN OPERAZIONI FIN. (5) | 3.415.559,44  |
| 1600 | RISCOSSIONI EFFETTUATE DAL TESORIERE A TUTTO IL MESE E NON CONTABILIZZATE NELLA CONTAB. SPEC. (6)  | 790.766,93    |
| 1700 | PAGAMENTI EFFETTUATI DAL TESORIERE A TUTTO IL MESE E NON CONTABILIZZATI NELLA CONTAB. SPEC. (7)  | 0,00          |
| 1800 | VERSAM. C/O CONTAB. SPEC. NON CONTABILIZZATI DAL TESORIERE A TUTTO IL MESE (8)   | 0,00          |
| 1850 | PRELIEVI DALLA CONTABILITA' SPECIALE NON CONTABILIZZATI DAL TESORIERE A TUTTO IL MESE (9)  | 0,00          |
| 1900 | SALDO C/O CONTAB. SPEC. A FINE PERIODO RIFERIM. (4-5-6+7+8-9)  | 64.159.348,57 |

**Ente Codice** 000705778  
**Ente Descrizione** AMMINISTRAZIONE PROVINCIALE DI TREVISO  
**Categoria** Province - Comuni - Citta' metropolitane - Unioni di Comuni  
**Sotto Categoria** PROVINCE  
**Periodo** MENSILE Dicembre 2013  
**Prospetto** INCASSI PER CODICI GESTIONALI  
**Tipo Report** Semplice  
**Data ultimo aggiornamento** 04-apr-2014  
**Data stampa** 09-apr-2014  
**Importi in EURO**

**000705778 - AMMINISTRAZIONE PROVINCIALE DI TREVISO**

| Importo nel periodo | Importo a tutto il periodo |
|---------------------|----------------------------|
|---------------------|----------------------------|

**TITOLO 10: ENTRATE TRIBUTARIE**

|      | 5.421.463,02 | 66.519.677,16 |
|------|--------------|---------------|
| 1131 | 0,00         | 631.665,53    |
|      |              |               |
| 1141 | 2.117.893,21 | 22.274.448,57 |
| 1151 | 3.281.435,65 | 39.185.153,01 |
| 1171 | 7.601,16     | 97.807,67     |
| 1172 | 14.533,00    | 3.158.446,70  |
| 1211 | 0,00         | 2.028,52      |
| 1303 | 0,00         | 1.170.127,16  |

**TITOLO 20: ENTRATE DERIVANTI DA CONTRIBUTI E TRASFERIMENTI CORRENTI**

|      | 6.712.697,92 | 30.738.357,22 |
|------|--------------|---------------|
| 2102 | 70.843,10    | 1.452.977,56  |
| 2104 | 0,00         | 177.576,39    |
| 2202 | 179.567,18   | 4.340.833,17  |
| 2302 | 0,00         | 2.068.235,43  |
| 2306 | 6.263.450,62 | 18.692.727,76 |
| 2307 | 64.075,70    | 945.319,30    |
| 2399 | 34.455,62    | 2.068.315,47  |
| 2401 | 99.305,70    | 835.247,14    |
| 2501 | 0,00         | 10.158,08     |
| 2599 | 1.000,00     | 146.966,92    |

**TITOLO 30: ENTRATE EXTRATRIBUTARIE**

|      | 457.130,09 | 3.389.362,60 |
|------|------------|--------------|
| 3101 | 151,51     | 27.379,47    |
| 3102 | 51.272,71  | 291.873,99   |
| 3103 | 5.441,50   | 47.165,98    |
| 3132 | 61.387,36  | 390.178,33   |
| 3149 | 11.872,50  | 196.978,46   |
| 3202 | 18.024,42  | 141.698,68   |
| 3210 | 0,00       | 14.126,03    |
| 3221 | 0,00       | 8.133,09     |
| 3222 | 0,00       | 20.345,34    |
| 3223 | 5.752,79   | 100.978,97   |
| 3224 | 17.539,18  | 159.032,67   |
| 3301 | 0,00       | 655,02       |
| 3315 | 0,00       | 10,69        |
| 3322 | 0,00       | 110.000,00   |
| 3324 | 0,00       | 102.848,04   |
| 3325 | 0,00       | 308.108,55   |
| 3327 | 636,71     | 7.822,06     |
| 3400 | 0,00       | 969,02       |
| 3501 | 0,00       | 119.152,95   |
| 3502 | 22.000,00  | 40.776,03    |
| 3511 | 0,00       | 84.342,33    |
| 3512 | 168.374,44 | 403.451,62   |
| 3513 | 87.422,35  | 725.651,21   |
| 3516 | 7.254,62   | 87.684,07    |

## 000705778 - AMMINISTRAZIONE PROVINCIALE DI TREVISO

|      | Importo nel periodo | Importo a tutto il periodo |
|------|---------------------|----------------------------|
| 4101 | 10.027,00           | 31.127,00                  |
| 4103 | 0,00                | 75.250,00                  |
| 4104 | 0,00                | 4.720,00                   |
| 4111 | 0,00                | 6.360,00                   |
| 4121 | 11.785,13           | 4.738.908,33               |
| 4123 | 0,00                | 29.058.811,80              |
| 4203 | 202.500,00          | 202.500,00                 |
| 4302 | 445.695,44          | 1.378.865,03               |
| 4303 | 1.026.650,04        | 1.026.650,04               |
| 4411 | 230.000,00          | 279.000,00                 |
| 4452 | 0,00                | 22.785,56                  |
| 4511 | 9.755,00            | 34.225,00                  |

**TITOLO 60: ENTRATE DA SERVIZI PER CONTO DI TERZI**

|      |                   |                     |
|------|-------------------|---------------------|
|      | <b>854.764,53</b> | <b>6.570.868,00</b> |
| 6101 | 254.191,34        | 1.882.808,41        |
| 6201 | 557.759,08        | 3.990.236,31        |
| 6301 | 24.606,51         | 306.171,00          |
| 6401 | 0,00              | 41.291,28           |
| 6501 | 14.855,60         | 176.365,18          |
| 6601 | 0,00              | 164.098,64          |
| 6701 | 3.352,00          | 9.897,18            |

**INCASSI DA REGOLARIZZARE**

|      |   |             |
|------|---|-------------|
| 9999 | <b>0,00</b>   | <b>0,00</b> |
|      | ALTRI INCASSI DA REGOLARIZZARE (riscossioni codificate dal tesoriere) | 0,00        |

**TOTALE GENERALE****15.382.468,17****144.077.467,74**

**Ente Codice** 000705778  
**Ente Descrizione** AMMINISTRAZIONE PROVINCIALE DI TREVISO  
**Categoria** Province - Comuni - Citta' metropolitane - Unioni di Comuni  
**Sotto Categoria** PROVINCE  
**Periodo** MENSILE Dicembre 2013  
**Prospetto** PAGAMENTI PER CODICI GESTIONALI  
**Tipo Report** Semplice  
**Data ultimo aggiornamento** 04-apr-2014  
**Data stampa** 09-apr-2014  
**Importi in EURO**



## 000705778 - AMMINISTRAZIONE PROVINCIALE DI TREVISO

|  | Importo nel periodo | Importo a tutto il periodo |
|--|---------------------|----------------------------|
|--|---------------------|----------------------------|

## TITOLO 10: SPESE CORRENTI

|  | 18.575.651,48 | 91.915.842,74 |
|--|---------------|---------------|
|--|---------------|---------------|

|        | 18.575.651,48 | 91.915.842,74 |
|--------|---------------|---------------|
| 1101   | 2.111.310,53  | 13.810.558,37 |
| 1102   | 4.823,99      | 74.402,66     |
| 1103   | 38.628,98     | 1.458.501,30  |
| 1104   | 260.776,52    | 2.147.332,72  |
| 1105   | 3.109,04      | 52.938,22     |
| 1109   | 0,00          | 9.416,28      |
| 1110   | 42.566,46     | 392.440,64    |
| 1111   | 399.650,67    | 4.345.720,51  |
| 1112   | 715,65        | 2.078,60      |
| 1113   | 43.052,68     | 557.286,57    |
| 1115   | 2.176,07      | 2.176,07      |
| 1121   | 0,00          | 18.601,34     |
| 1134   | 0,00          | 6.509,63      |
| 1201   | 3.599,92      | 81.393,94     |
| 1202   | 0,00          | 138.126,63    |
| 1203   | 1.718,37      | 58.040,77     |
| 1204   | 0,00          | 18.905,05     |
| 1205   | 645,70        | 38.794,92     |
| 1206   | 0,00          | 9.998,81      |
| 1207   | 0,00          | 5.410,20      |
| 1208   | 0,00          | 28.795,81     |
| 1210   | 4.092,20      | 216.670,50    |
| 1211   | 0,00          | 42.571,28     |
| 1212   | 0,00          | 72.086,89     |
| 1213   | 0,00          | 778,03        |
| 1302   | 6.913.519,09  | 23.755.883,81 |
| 1303   | 0,00          | 1.054,83      |
| 1306   | 52.290,05     | 1.525.105,48  |
| 1307   | 9.941,32      | 420.294,00    |
| 1308   | 20.000,00     | 119.140,45    |
| 1309   | 1.130,53      | 31.690,86     |
| 1310   | 0,00          | 34.353,14     |
| 1311   | 87.422,62     | 2.686.342,73  |
| 1312   | 0,00          | 77.527,01     |
| 1313   | 1.019.781,46  | 2.330.655,29  |
| 1314   | 19.706,29     | 357.487,65    |
| 1315   | 8.705,23      | 270.476,50    |
| 1316   | 125.873,03    | 2.374.824,63  |
| 1317   | 15.056,48     | 155.807,04    |
| 1319   | 13,80         | 46.345,38     |
| 1322   | 4.287,04      | 107.709,41    |
| 1323   | 2.242,40      | 835.664,07    |
| 1324   | 0,00          | 4.428,00      |
| 1325 - | 4.066,62      | 722.580,06    |
| 1326   | 1.777,58      | 158.463,37    |
| 1327   | 17.514,00     | 201.433,02    |
| 1329   | 9.749,45      | 477.568,36    |
| 1330   | 7.432,20      | 57.907,03     |
| 1331   | 0,00          | 122.482,06    |

## 000705778 - AMMINISTRAZIONE PROVINCIALE DI TREVISO

|   |  | Importo nel periodo | Importo a tutto il periodo |
|---|--|---------------------|----------------------------|
| 1332                                      | Altre spese per servizi  | 41.754,98           | 1.888.748,81               |
| 1333                                      | Rette di ricovero in strutture per anziani/minori/handicap ed altri servizi connessi | 0,00                | 15.694,92                  |
| 1334                                      | Mense scolastiche  | 0,00                | 1.815,00                   |
| 1335                                      | Servizi scolastici   | 0,00                | 125.854,78                 |
| 1336                                      | Organismi e altre Commissioni istituiti presso l'ente                                | 374,85              | 118.289,20                 |
| 1337                                      | Spese per pubblicita'  | 0,00                | 37.211,12                  |
| 1338                                      | Global service   | 2.715.670,48        | 7.072.897,37               |
| 1401                                      | Noleggi  | 0,00                | 219.294,25                 |
| 1402                                      | Locazioni  | 23.149,29           | 710.082,27                 |
| 1404                                      | Licenze software   | 0,00                | 3.574,99                   |
| 1499                                      | Altri utilizzi di beni di terzi  | 0,00                | 1.186,96                   |
| 1501                                      | Trasferimenti correnti a Regione/Provincia autonoma                                  | 6.608,99            | 13.279,04                  |
| 1511                                      | Trasferimenti correnti a province  | 0,00                | 68.279,91                  |
| 1521                                      | Trasferimenti correnti a comuni  | 5.000,00            | 267.089,89                 |
| 1541                                      | Trasferimenti correnti ad aziende sanitarie  | 0,00                | 208.538,32                 |
| 1551                                      | Trasferimenti correnti ad aziende speciali   | 0,00                | 11.542,50                  |
| 1552                                      | Trasferimenti correnti ad altre imprese di pubblici servizi                          | 0,00                | 25.000,00                  |
| 1562                                      | Trasferimenti correnti a Enti di ricerca   | 4.800,00            | 27.000,00                  |
| 1563                                      | Trasferimenti correnti a Camere di commercio   | 0,00                | 40.500,00                  |
| 1566                                      | Trasferimenti correnti a Università  | 0,00                | 363.844,70                 |
| 1568                                      | Trasferimenti correnti a ARPA  | 133.306,00          | 414.239,01                 |
| 1569                                      | Trasferimenti correnti a altri enti del settore pubblico                             | 0,00                | 853.998,27                 |
| 1571                                      | Trasferimenti correnti a imprese pubbliche   | 695.159,00          | 1.430.318,00               |
| 1572                                      | Trasferimenti correnti a imprese private   | 0,00                | 1.556.062,70               |
| 1581                                      | Trasferimenti correnti a famiglie  | 85.844,62           | 869.215,10                 |
| 1582                                      | Trasferimenti correnti a istituzioni sociali private                                 | 7.000,00            | 714.358,27                 |
| 1583                                      | Trasferimenti correnti ad altri  | 17.750,00           | 1.418.981,91               |
| 1601                                      | Interessi passivi a Cassa depositi e prestiti - gestione Tesoro                      | 76.137,22           | 157.083,13                 |
| 1602                                      | Interessi passivi a Cassa depositi e prestiti - gestione CDP spa                     | 103.304,52          | 212.262,49                 |
| 1622                                      | Interessi passivi ad altri soggetti per finanziamenti a medio-lungo                  | 970.674,52          | 1.944.845,01               |
| 1626                                      | Interessi passivi per operazioni in derivati   | 2.083.546,35        | 7.766.640,31               |
| 1701                                      | IRAP   | 138.092,93          | 1.481.946,28               |
| 1711                                      | Imposte sul patrimonio   | 6.612,30            | 18.722,62                  |
| 1712                                      | Imposte sul registro   | 0,00                | 42.268,33                  |
| 1713                                      | I.V.A.   | 0,00                | 2.418,00                   |
| 1714                                      | Tassa di rimozione rifiuti solidi urbani   | 3.438,73            | 57.997,40                  |
| 1715                                      | Valori bollati   | 0,00                | 284,74                     |
| 1716                                      | Altri tributi  | 3.347,70            | 173.400,36                 |
| 1802                                      | Altri oneri straordinari della gestione corrente                                     | 206.311,84          | 1.047.386,82               |
| 1803                                      | Transazioni (esclusa obbligazione principale)  | 430,96              | 40.468,96                  |
| 1807                                      | Restituzione di tributi ai contribuenti  | 9.960,23            | 28.364,77                  |
| 1808                                      | Rimborso di tributi allo Stato   | 0,00                | 96,31                      |
| <b>TITOLO 20: SPESE IN CONTO CAPITALE</b> |  | <b>9.089.996,75</b> | <b>30.948.224,28</b>       |
| 2102                                      | Vie di comunicazione ed infrastrutture connesse                                      | 811.326,56          | 9.884.115,25               |
| 2107                                      | Altre infrastrutture   | 15.922,85           | 174.644,79                 |
| 2108                                      | Opere per la sistemazione del suolo  | 0,00                | 341.511,89                 |
| 2109                                      | Fabbricati civili ad uso abitativo, commerciale e istituzionale                      | 1.906.312,94        | 9.969.529,13               |
| 2116                                      | Altri beni immobili  | 0,00                | 5.121,72                   |
| 2201                                      | ESPROPRI E SERVITU' ONEROSE  | 0,00                | 108.885,42                 |
| 2401                                      | UTILIZZO DI BENI DI TERZI PER REALIZZAZIONI IN ECONOMIA                              | 3.723,35            | 13.478,52                  |
| 2502                                      | Mobili, macchinari e attrezzature  | 205.331,42          | 428.365,55                 |

## 000705778 - AMMINISTRAZIONE PROVINCIALE DI TREVISO

|      | Importo nel periodo   | Importo a tutto il periodo |                      |
|------|---|----------------------------|----------------------|
| 2503 | Mobili e arredi per alloggi e pertinenze                              | 0,00                       | 83.428,34            |
| 2504 | Animali   | 5.136,20                   | 5.136,20             |
| 2505 | Piante  | 630.757,35                 | 630.757,35           |
| 2506 | Hardware  | 0,00                       | 122.740,95           |
| 2507 | Acquisizione o realizzazione software                                 | 4.867,80                   | 140.405,65           |
| 2511 | Altri beni materiali  | 330.219,04                 | 1.013.283,11         |
| 2512 | Beni immateriali  | 0,00                       | 128.814,31           |
| 2531 | altri titoli  | 4.853.076,21               | 4.901.936,02         |
| 2601 | INCARICHI PROFESSIONALI ESTERNI                                       | 0,00                       | 18.900,00            |
| 2701 | Trasferimenti in conto capitale a Regione/Provincia autonoma          | 0,00                       | 10.199,60            |
| 2721 | Trasferimenti in conto capitale a comuni                              | 33.000,00                  | 2.403.890,39         |
| 2752 | Trasferimenti in conto capitale ad altre imprese di pubblici servizi  | 289.729,49                 | 416.502,85           |
| 2767 | Trasferimenti in conto capitale a Enti Parco Nazionali                | 0,00                       | 75.000,00            |
| 2769 | Trasferimenti in conto capitale ad altri enti del settore pubblico    | 0,00                       | 18.806,01            |
| 2782 | Trasferimenti in conto capitale a imprese private                     | 0,00                       | 11.253,00            |
| 2799 | Trasferimenti in conto capitale ad altri                              | 593,54                     | 41.518,23            |
|      | <b>TITOLO 30: SPESE PER RIMBORSO DI PRESTITI</b>                      | <b>2.320.726,38</b>        | <b>33.670.895,29</b> |
| 3301 | Rimborso mutui a Cassa depositi e prestiti - gestione Tesoro          | 206.822,14                 | 408.835,59           |
| 3302 | Rimborso mutui a Cassa depositi e prestiti - gestione CDP spa         | 231.364,56                 | 457.107,59           |
| 3401 | Rimborso di BOC/BOP in euro   | 1.882.539,68               | 3.764.952,11         |
| 3411 | Rimborso di altri titoli obbligazionari in euro                       | 0,00                       | 29.040.000,00        |
|      | <b>TITOLO 40: SPESE DA SERVIZI PER CONTO DI TERZI</b>                 | <b>660.933,28</b>          | <b>6.598.964,42</b>  |
| 4101 | Ritenute previdenziali e assistenziali al personale                   | 173.548,74                 | 1.890.542,34         |
| 4201 | Ritenute erariali   | 428.374,03                 | 4.059.116,46         |
| 4301 | Altre ritenute al personale per conto di terzi                        | 45.933,61                  | 332.159,79           |
| 4401 | Restituzione di depositi cauzionali                                   | 0,00                       | 18.389,35            |
| 4502 | Spese per consultazioni elettorali a carico di altre amministrazioni  | 0,00                       | 7.057,94             |
| 4503 | Altre spese per servizi per conto di terzi                            | 9.896,90                   | 170.572,36           |
| 4601 | Anticipazione di fondi per il servizio economato                      | 0,00                       | 111.800,00           |
| 4701 | Depositi per spese contrattuali                                       | 3.180,00                   | 9.326,18             |
|      | <b>PAGAMENTI DA REGOLARIZZARE</b>                                     | <b>0,00</b>                | <b>0,00</b>          |
| 9999 | ALTRI PAGAMENTI DA REGOLARIZZARE (pagamenti codificati dal tesoriere) | 0,00                       | 0,00                 |

TOTALE GENERALE

30.647.307,89

163.133.926,73

**Patto di stabilità interno 2013 - Art. 31, commi 20 e 20 bis, della legge n. 183/2011**

**PROSPETTO per la CERTIFICAZIONE  
della verifica del rispetto degli obiettivi del patto di stabilità interno 2013**

da trasmettere entro il termine perentorio del 31 marzo 2014

**PROVINCIA di TREVISO**

VISTO il decreto n. 41930 del Ministero dell'economia e delle finanze del 14 maggio 2013, concernente la determinazione degli obiettivi programmatici relativi al patto di stabilità interno 2013 delle Province e dei Comuni con popolazione superiore a 1.000 abitanti;

VISTO il decreto n. 70998 del 2 settembre 2013, concernente il monitoraggio semestrale del patto di stabilità interno per l'anno 2013 delle Province e dei Comuni con popolazione superiore a 1.000 abitanti;

VISTI i risultati della gestione di competenza e di cassa dell'esercizio 2013;

VISTE le informazioni sul monitoraggio del patto di stabilità interno 2013 trasmesse da questo Ente mediante il sito web "http://pattostabilitainterno.tororo.it".

**SICERTIFICANO LE SEGUENTI RISULTANZE:**

|       |   | <i>Importi in migliaia di euro</i> |
|-------|---|------------------------------------|
|       |   | <b>SALDO FINANZIARIO 2013</b>      |
|       |   | <b>Competenza mista</b>            |
| 1     | ENTRATE FINALI (al netto delle esclusioni previste dalla norma) | 131.908                            |
| 2     | SPESE FINALI (al netto delle esclusioni previste dalla norma)   | 112.167                            |
| 3=1-2 | SALDO FINANZIARIO   | 19.741                             |
| 4     | SALDO OBIETTIVO 2013  | 15.025                             |
| 5=3-4 | DIFFERENZA TRA SALDO FINANZIARIO E OBIETTIVO ANNUALE FINALE     | 4.716                              |

Sulla base delle predette risultanze si certifica che:

X

il patto di stabilità interno per l'anno 2013 è stato rispettato

il patto di stabilità interno per l'anno 2013 NON E' STATO RISPETTATO

\_\_\_\_\_  
Presidente della Provincia /  
Rappresentante Legale

\_\_\_\_\_  
Responsabile Finanziario

ORGANO DI REVISIONE ECONOMICO-FINANZIARIA

\_\_\_\_\_  
Organo Revisione (1)

\_\_\_\_\_  
Organo Revisione (2)

\_\_\_\_\_  
Organo Revisione (3)

**INCARICHI DI COLLABORAZIONE, CONSULENZA, STUDIO E RICERCA A SOGGETTI ESTERNI ALL'AMMINISTRAZIONE**

*Legge n° 133 del 06/08/2008*

**MISSIONE - PROGRAMMA**

|                            |   |                     |
|----------------------------|---|---------------------|
| Missione 01 - Programma 01 | <i>Organi istituzionali</i>   | □ 16.230,28         |
| Missione 01 - Programma 03 | <i>Gestione economica, finanziaria, programmazione e provveditorato</i> | □ 5.112,93          |
| Missione 01 - Programma 05 | <i>Gestione dei beni demaniali e patrimoniali</i>                       | □ 1.761,76          |
| Missione 01 - Programma 10 | <i>Risorse umane</i>  | □ 13.664,67         |
| Missione 01 - Programma 11 | <i>Altri servizi generali</i>   | □ 1.133,08          |
| Missione 05 - Programma 02 | <i>Attività culturali e interventi diversi nel settore culturale</i>    | □ 11.775,20         |
| Missione 06 - Programma 02 | <i>Giovani</i>  | □ 3.140,00          |
| Missione 07 - Programma 01 | <i>Sviluppo e valorizzazione del turismo</i>                            | □ 39.656,41         |
| Missione 09 - Programma 02 | <i>Tutela, valorizzazione e recupero ambientale</i>                     | □ 96,00             |
| Missione 10 - Programma 05 | <i>Viabilità e infrastrutture stradali</i>                              | □ 785,40            |
| Missione 12 - Programma 01 | <i>Interventi per l'infanzia e i minori e per asili nido</i>            | □ 86.232,09         |
| Missione 12 - Programma 04 | <i>Interventi per soggetti a rischio di esclusione sociale</i>          | □ 4.929,00          |
| Missione 12 - Programma 06 | <i>Interventi per il diritto alla casa</i>                              | □ 17,00             |
| Missione 15 - Programma 01 | <i>Servizi per lo sviluppo del mercato del lavoro</i>                   | □ 117.363,04        |
| Missione 15 - Programma 02 | <i>Formazione professionale</i>   | □ 261.136,21        |
| Missione 16 - Programma 02 | <i>Caccia e pesca</i>   | □ 39.415,38         |
| Missione 19 - Programma 01 | <i>Relazioni internazionali e Cooperazione allo sviluppo</i>            | □ 59.767,79         |
| <b>TOTALE 2013</b>         |   | □ <b>662.216,24</b> |

**Limite di spesa approvato con Delibera di Consiglio n. 19/69308 del 17.06.2013**

□ **822.700,00**



PROVINCIA DI TREVISO

**ELENCO DELLE SPESE DI RAPPRESENTANZA  
SOSTENUTE DAGLI ORGANI DI GOVERNO DELL'ENTE  
NELL'ANNO 2013**

*(articolo 16, comma 26, del decreto legge 13 agosto 2011, n. 138)*

**SPESE DI RAPPRESENTANZA SOSTENUTE NELL'ANNO 2013<sup>(1)</sup>**

| <b>Descrizione dell'oggetto della spesa</b>        | <b>Occasione in cui la spesa è stata sostenuta</b>   | <b>Importo della spesa (euro)</b> |
|--|--|-----------------------------------|
| <i>Pranzo</i>                                      | Incontro istituzionale con Direttore Generale ULSS 9   | □ 100,00                          |
| <i>Omaggio floreale</i>                            | Visita delegazione Tour de France  | □ 50,00                           |
| <i>Omaggio floreale</i>                            | Nonna più longeva della Provincia di Treviso (110 anni)  | □ 60,00                           |
| <i>Fornitura capsule caffè</i>                     | Ospitalità autorità varie nel corso dell'anno  | □ 40,00                           |
| <i>Corona alloro</i>                               | Celebrazioni Festa della Repubblica  | □ 80,00                           |
| <i>Omaggio floreale</i>                            | Premio "Donna nelle professioni"   | □ 50,00                           |
| <i>Libro</i>                                       | Saluto di commiato del Prefetto  | □ 95,00                           |
| <i>Fornitura capsule caffè</i>                     | Ospitalità autorità varie nel corso dell'anno  | □ 181,00                          |
| <i>Ospitalità</i>                                  | Incontro istituzionale con i Presidenti delle Province del Veneto  | □ 33,00                           |
| <i>Fotografie incorniciate</i>                     | Conferimento della cittadinanza onoraria a due cittadini   | □ 68,00                           |
| <i>Pranzo</i>                                      | Incontro istituzionale con Ass. Chisso Regione Veneto  | □ 110,00                          |
| <i>Pranzo</i>                                      | Delegazione brasiliana di Rio Grande do Sol  | □ 165,00                          |
| <i>Ospitalità</i>                                  | Delegazione brasiliana di Vila Flores  | □ 360,00                          |
| <i>Omaggio floreale</i>                            | Delegazione brasiliana di Vila Flores  | □ 120,00                          |
| <i>Targhe</i>                                      | Incontri ufficiali con autorità, associazioni e cittadini che si sono distinti per particolari meriti in campo sociale, culturale, sportivo ed economico (scorta di magazzino) | □ 5.206,95                        |
| <i>Libro □Festa dei sensi□</i>                     | Incontri ufficiali con autorità, associazioni e cittadini che si sono distinti per particolari meriti in campo sociale, culturale, sportivo ed economico (scorta di magazzino) | □ 750,00                          |
| <i>Libro □Treviso e provincia□</i>                 | Incontri ufficiali con autorità, associazioni e cittadini che si sono distinti per particolari meriti in campo sociale, culturale, sportivo ed economico (scorta di magazzino) | □ 1.500,00                        |
| <i>Libro □Cento anni di ciclismo□</i>              | Incontri ufficiali con autorità, associazioni e cittadini che si sono distinti per particolari meriti in campo sociale, culturale, sportivo ed economico (scorta di magazzino) | □ 1.500,00                        |
| <i>Libro □Treviso i luoghi del colore□</i>         | Incontri ufficiali con autorità, associazioni e cittadini che si sono distinti per particolari meriti in campo sociale, culturale, sportivo ed economico (scorta di magazzino) | □ 1.320,00                        |
| <i>Fornitura calendario Schieson Trevisan 2014</i> | Omaggio ad autorità, associazioni e cittadini  | □ 2.000,00                        |
| <i>Composizione floreale funebre</i>               | Defunto dipendente Giancarlo Furlanetto  | □ 120,00                          |

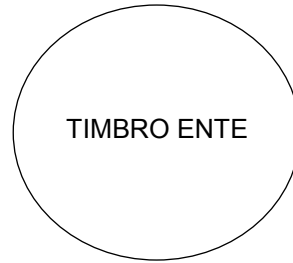
**SPESE DI RAPPRESENTANZA SOSTENUTE NELL'ANNO 2013<sup>(1)</sup>**

| <b>Descrizione dell'oggetto della spesa</b>                 | <b>Occasione in cui la spesa è stata sostenuta</b>  | <b>Importo della spesa<br/>(euro)</b> |
|---|---|---------------------------------------|
| <i>Composizione floreale funebre</i>                        | Defunto Ex Consigliere Provinciale Bruno Brunello   | □ 120,00                              |
| <i>Composizione floreale funebre</i>                        | Defunto dipendente Mario Rachello   | □ 140,00                              |
| <i>Corona di gerbere bianche</i>                            | Celebrazioni a ricordo del bombardamento di Treviso del 07 Aprile 1944: Chiesa della Maddonetta                   | □ 228,80                              |
| <i>Corona di alloro commemorativa</i>                       | Celebrazioni a ricordo del bombardamento di Treviso del 07 Aprile 1944: Chiesa S.Maria Ausiliatrice               | □ 157,30                              |
| <i>Corona di alloro</i>                                     | Celebrazioni per il 68° Anniversario della Liberazione del 25 Aprile: Piazza Vittoria                             | □ 150,70                              |
| <i>Corona di alloro</i>                                     | Celebrazioni per il 68° Anniversario della Liberazione del 25 Aprile: Piazza Indipendenza                         | □ 150,70                              |
| <i>Corona di alloro</i>                                     | Celebrazioni per il 68° Anniversario della Liberazione del 25 Aprile: Mausoleo Partigiani Cimitero S.Lazzaro      | □ 150,70                              |
| <i>Corona di alloro</i>                                     | Celebrazioni per il 68° Anniversario della Liberazione del 25 Aprile: Sacrario Guerra mondiale Cimitero S.Lazzaro | □ 150,70                              |
| <i>Corona di alloro commemorativa piccola</i>               | Celebrazioni 2/4 Novembre: Chiesa S.Maria Ausiliatrice  | □ 121,00                              |
| <i>Corona di alloro commemorativa media</i>                 | Celebrazioni 2/4 Novembre: Mausoleo S.Lazzaro   | □ 154,00                              |
| <i>Corona di alloro commemorativa media</i>                 | Celebrazioni 2/4 Novembre: Sacrario Caduti Guerra Mondiale  | □ 154,00                              |
| <i>Corona di alloro commemorativa piccola</i>               | Celebrazioni 2/4 Novembre: Piazza Indipendenza  | □ 121,00                              |
| <i>Corona di alloro commemorativa grande con ripristino</i> | Celebrazioni 2/4 Novembre: Piazza Vittoria  | □ 179,30                              |
| <b>Totale delle spese sostenute</b>                         |   | □ <b>15.887,15</b>                    |



DATA \_\_\_\_\_

IL SEGRETARIO DELL'ENTE  
Dott. Paolo Orso



IL RESPONSABILE FINANZIARIO DELL'ENTE  
Dott. Gianluigi Masullo

L'ORGANO DI REVISIONE ECONOMICO  
FINANZIARIO <sup>(2)</sup>

\_\_\_\_\_  
Dott.ssa Alessandra Baggio

\_\_\_\_\_  
Dott. Stefano Masarin

\_\_\_\_\_  
Dott. Massimo Vendramin

\_\_\_\_\_  
(1) Ai fini dell'elencazione si richiamano i seguenti principi e criteri generali desunti dal consolidato orientamento della giurisprudenza:

- stretta correlazione con le finalità istituzionali dell'ente;
- sussistenza di elementi che richiedano una proiezione esterna delle attività dell'ente per il migliore perseguimento dei propri fini istituzionali;
- rigorosa motivazione con riferimento allo specifico interesse istituzionale perseguito, alla dimostrazione del rapporto tra l'attività dell'ente e la spesa erogata, nonché alla qualificazione del soggetto destinatario dell'occasione della spesa;
- rispondenza a criteri di ragionevolezza e di congruità rispetto ai fini.

(2) E' richiesta la sottoscrizione di almeno due componenti del collegio, sempreché il regolamento di contabilità non preveda la presenza di tutti i componenti per il funzionamento, ovvero dell'unico revisore nei casi in cui l'organo sia costituito da un solo revisore.



**PROVINCIA DI TREVISO**

SEGRETERIA GENERALE

**ELENCO ATTI DELIBERATIVI RIGUARDANTI VARIAZIONI O STORNI  
DEL BILANCIO DI PREVISIONE 2013**


- 1) Del. Giunta Provinciale del 29/07/2013 n. 298/84979/2013  
Approvazione 1<sup>a</sup> variazione al Bilancio di previsione e al Piano Esecutivo di Gestione 2013-2015 a seguito del riaccertamento dei residui (art. 7 DPCM 28/12/2011).
- 2) Del. Consiglio Provinciale del 09/09/2013 n. 31/97788/2013  
"F.E.I. - Fondo Europeo per l'Integrazione di Cittadini di Paesi Terzi – Progetto "Noi @ lavoro". Approvazione 2<sup>a</sup> variazione di bilancio 2013/2015".
- 3) Del. Consiglio Provinciale del 30/09/2013 n. 36/106027/2013  
Riequilibrio finanziario e contestuale approvazione della 3<sup>a</sup> variazione di bilancio 2013.
- 4) Del. Consiglio Provinciale del 25/11/2013 n. 41 /126628/2013  
Assestamento generale e approvazione della 4<sup>a</sup> variazione di bilancio 2013 e pluriennale 2013 -2015
- 5) Del. Giunta Provinciale del 30/12/2013 n. 589/137667/2013  
Variazioni stanziamenti di cassa 2013 Fondo Pluriennale Vincolato.

Il sottoscritto, visti gli atti d'ufficio,


DICHIARA

che gli atti deliberativi sopra riportati sono divenuti esecutivi a termini di legge.

Treviso, 07.05.2014



IL SEGRETARIO GENERALE  
dott. Paolo Orso



**PROVINCIA DI TREVISO**

SETTORE GESTIONE RISORSE ECONOMICHE,  
FINANZIARIE, PERSONALE E PATRIMONIO  
*Servizio Bilancio e Finanze*

## ATTESTAZIONE DI INESISTENZA DI DEBITI FUORI BILANCIO

IL DIRIGENTE DEL SETTORE GESTIONE RISORSE ECONOMICHE, FINANZIARIE, PERSONALE E  
PATRIMONIO

Visti gli atti d'Ufficio;

Viste le attestazioni prodotte dai Dirigenti;

Ai sensi dell'art. 194, del TUEL D.Lgs. 18 Agosto 2000, n. 267

**ATTESTA**

l'inesistenza di debiti fuori bilancio alla data del 31/12/2013.

Treviso, lì 07.05.2014

Il Dirigente del Settore  
Gestione Risorse Economiche, Finanziarie,  
Personale e Patrimonio  
*dott. Gianluigi Masullo*

# **Elenco partecipazioni azionarie**

## ELENCO PARTECIPAZIONI DELLA PROVINCIA AL 31.12.2012

| SOCIETA'   |                    | CAPITALE SOCIALE | PATRIMONIO NETTO | AZIONI POSSEDUTE |                 |               | QUOTA DI PARTECIP. % | VALORE PARTECIP.     |
|--|--------------------|------------------|------------------|------------------|-----------------|---------------|----------------------|----------------------|
| RAGIONE SOCIALE  | SEDE               |                  |                  | N.               | VALORE NOMINALE | TOTALE        |                      |                      |
|  |                    | €                | €                |                  | €               | €             |                      | €                    |
| 1. AEROPORTO DI TREVISO SPA (AER.TRE)                              | TREVISO            | 13.119.840,00    | 14.250.179,00    | 9.908            | 10,00           | 99.080,00     | 0,7552               | 107.616,23           |
| 2. ASCO TLC S.P.A.   | PIEVE DI SOLIGO    | 3.912.177,00     | 2.362.124,00     | 312.974          | 1,00            | 312.974,00    | 8,000                | 188.969,82           |
| 3. AUTOVIE VENETE SPA  | TRIESTE            | 157.965.738,58   | 456.528.970,00   | 176.253          | 0,26            | 45.825,78     | 0,029                | 131.450,99           |
| 4. CENTRO REGIONALE DI RICERCA NEL SETTORE VITIVINICOLO S.C.A.R.L. | CONEGLIANO         | 340.400,00       | 319.093,00       | 40.000           | 8,51            | 330.200,00    | 97,004               | 309.531,38           |
| 5. G.A.L. DELL'ALTA MARCA TREVIGIANA S.C.A.R.L.                    | PIEVE DI SOLIGO    | 25.750,00        | 30.613,00        | 1.500            | 1,00            | 1.500,00      | 5,8252               | 1.783,28             |
| 6. G.A.L. TERRE DI MARCA S.C.A.R.L.                                | GORGO AL MONTICANO | 20.000,00        | 25.313,00        | 1.527,38         | 1,00            | 1.527,38      | 7,6369               | 1.933,13             |
| 7. MOBILITA' DI MARCA S.P.A.                                       | TREVISO            | 20.831.478,00    | 28.037.629,00    | 11.592.280,00    | 1,00            | 11.592.280,00 | 55,6480              | 15.602.351,69        |
| 8. SAVE SPA  | VENEZIA            | 35.971.000,00    | 227.601.000,00   | 458.944          | 0,65            | 298.313,60    | 0,8293               | 1.887.533,67         |
| 9. SOCIETA' PER L'AUTOSTRADA DI ALEMAGNA SPA                       | VENEZIA            | 312.000,00       | 301.302,00       | 49.455           | 0,26            | 12.858,30     | 4,12                 | 12.417,41            |
| 10. VENETO NANOTECH SCPA   | PADOVA             | 1.577.389,00     | 949.464,00       | 36.900           | 1,00            | 36.900,00     | 0,31                 | 2.926,54             |
| 11. VENETO STRADE S.P.A  | VENEZIA            | 5.163.200,00     | 6.710.810,00     | 368.800          | 1,00            | 368.800,00    | 7,143                | 479.343,57           |
| <b>Totale</b>  |                    |                  |                  |                  |                 |               |                      | <b>18.725.857,71</b> |

Imprese controllate: 15.602.351,69

Altre: 3.123.506,02

**AER.TRE. AEROPORTO DI TREVISO S.P.A.**

Via Noalese, 63 - Treviso

**PARTECIPAZIONE DELLA PROVINCIA DI TREVISO AL 31.12.2012**

|   |    |            |
|---|----|------------|
| CAPITALE SOCIALE<br>(interamente versato) | €  | 13.119.840 |
| N. AZIONI                                 | N. | 1.311.984  |
| QUOTA PROVINCIA                           | %  | 0,7552     |
| N. AZIONI POSSEDUTE                       | N. | 9.908      |
| VALORE NOMINALE AZIONI                    | €  | 10,00      |
| VALORE NOMINALE PARTECIPAZIONE            | €  | 99.080,00  |
| ULTIMO BILANCIO APPROVATO                 |    | 31/12/2012 |
| DIVIDENDO DISTRIBUITO AGLI AZIONISTI      |    | 0          |

**Valutazione della partecipazione secondo il metodo del Patrimonio Netto**

|                       |     |              |
|-----------------------|-----|--------------|
| PATRIMONIO NETTO      | (+) | € 14.250.179 |
| DIVIDENDI DISTRIBUITI | (-) | 0            |
|                       | (+) | € 14.250.179 |

**VALORE DELLA PARTECIPAZIONE:**  $\frac{14.250.179 \times 9.908}{1.311.984} = \mathbf{107.616,23}$

## RELAZIONE

Come si evince dal prospetto dello Stato Patrimoniale, le voci del Patrimonio Netto della società sono costituite come di seguito riportato per gli esercizi 2011 e 2012:

| A)   | PATRIMONIO NETTO                               | 2012<br>€         | 2011<br>€         |
|------|--|-------------------|-------------------|
| I    | Capitale                                       | 13.119.840        | 13.119.840        |
| IV   | Riserva legale                                 | 582.775           | 582.775           |
| VII  | - Altre riserve<br>- Riserve di arrotondamento | 1.454.396<br>-1   | 1.454.396<br>-1   |
| VIII | Utile (Perdita) portati a nuovo                | -1.147.279        | 0                 |
| IX   | Utile (Perdita) d'esercizio                    | 240.448           | -1.147.279        |
|      | <b>TOTALE PATRIMONIO NETTO</b>                 | <b>14.250.179</b> | <b>14.009.731</b> |

I diritti ed i valori mobiliari (tra i quali rientrano le partecipazioni in società di capitali) sono valutati secondo il metodo del patrimonio netto. Esso consiste nel valutare le partecipazioni per un importo pari alla corrispondente frazione del patrimonio netto risultante dal bilancio delle imprese dal quale vanno detratti i dividendi ed operate le rettifiche necessarie per il rispetto dei principi indicati negli artt. 2423 e 2323/bis del codice civile. Se i valori mobiliari sono quotati in borsa la valutazione deve tenersi alla quotazione del giorno precedente quello di iscrizione nell'inventario.

Nella valutazione della partecipazione nella S.P.A AER.TRE., si è proceduto nel seguente modo:

- le azioni della società non sono quotate in borsa;
- dal bilancio della società al 31.12.2012 emerge un valore del patrimonio netto pari a €. 14.250.179 ed un utile d'esercizio di €. 240.448 che è stato così destinato:
  - a Riserva Legale nei minimi di legge per euro 12.022
  - a Riserva Straordinaria per la parte restante
- non essendo necessario operare ulteriori rettifiche, la valutazione della partecipazione risulta essere di €. 107.616,23 pari allo 0,7552 % del patrimonio netto rettificato;
- per ottenere il valore della partecipazione si è moltiplicato il valore complessivo del patrimonio netto per il numero delle azioni possedute (9.908) e si è diviso il prodotto per il numero delle azioni complessive della società (1.311.984). Ciò al fine di evitare che un eventuale arrotondamento della percentuale della quota di partecipazione possa alterare il valore effettivo della partecipazione.

**ASCO TLC S.P.A.**

Via Verizzo, 1030 – 31053 Pieve di Soligo (TV)

**PARTECIPAZIONE DELLA PROVINCIA DI TREVISO AL 31.12.2012**

|   |    |                     |
|---|----|---------------------|
| CAPITALE SOCIALE<br>(interamente versato) | €  | 3.912.177           |
| N. AZIONI                                 | N. | 3.912.177           |
| QUOTA                                     | %  | 8,00                |
| N. AZIONI POSSEDUTE                       | N. | 312.974             |
| VALORE NOMINALE AZIONI                    | €  | 1,00                |
| VALORE NOMINALE PARTECIPAZIONE            | €  | 312.974,16          |
| ULTIMO BILANCIO APPROVATO                 |    | 31/12/2012          |
| DIVIDENDI DISTRIBUITI AGLI AZIONISTI      |    | Perdita d'esercizio |

**Valutazione della partecipazione secondo il metodo del Patrimonio Netto**

|                       |     |           |
|-----------------------|-----|-----------|
| PATRIMONIO NETTO      | (+) | 2.362.124 |
| DIVIDENDI DISTRIBUITI | (-) | 0         |
|                       | (+) | 2.362.124 |

**VALORE DELLA PARTECIPAZIONE:**  $\frac{2.362.124 \times 312.974}{3.912.177} = \mathbf{188.969,82}$



## RELAZIONE

Come si evince dal prospetto dello Stato Patrimoniale, le voci del Patrimonio Netto della società sono costituite come di seguito riportato per gli esercizi 2011 e 2012:

| PATRIMONIO NETTO               | 2012<br>€        | 2011<br>€        |
|--------------------------------|------------------|------------------|
| Capitale                       | 3.912.177        | 3.912.177        |
| Riserve                        | -1.550.053       | 143.667          |
| <b>TOTALE PATRIMONIO NETTO</b> | <b>2.362.124</b> | <b>4.005.844</b> |

I diritti ed i valori mobiliari (tra i quali rientrano le partecipazioni in società di capitali) sono valutati secondo il metodo del patrimonio netto. Esso consiste nel valutare le partecipazioni per un importo pari alla corrispondente frazione del patrimonio netto risultante dal bilancio delle imprese dal quale vanno detratti i dividendi ed operate le rettifiche necessarie per il rispetto dei principi indicati negli artt. 2423 e 2323/bis del codice civile. Se i valori mobiliari sono quotati in borsa la valutazione deve tenersi alla quotazione del giorno precedente quello di iscrizione nell'inventario.

Nella valutazione della partecipazione nella S.P.A ASCO TLC, si è proceduto nel seguente modo:

- le azioni della società non sono quotate in borsa;
- dal bilancio della società al 31.12.2012 emerge un valore del patrimonio netto pari a € 2.362.124 ed una perdita d'esercizio di € 1.693.720;
- non essendo necessario operare ulteriori rettifiche, la valutazione della partecipazione risulta essere di € 188.969,82 pari all'8% del patrimonio netto rettificato;
- per ottenere il valore della partecipazione si è moltiplicato il valore complessivo del patrimonio netto per il numero delle azioni possedute (312.974) e si è diviso il prodotto per il numero delle azioni complessive della società (3.912.177). Ciò al fine di evitare che un eventuale arrotondamento della percentuale della quota di partecipazione possa alterare il valore effettivo della partecipazione.

**AUTOVIE VENETE S.P.A.**

Via Locchi, 19 - Trieste

**PARTECIPAZIONE DELLA PROVINCIA DI TREVISO AL 31.12.2012**

(come risulta dal Bilancio d'esercizio al 30.06.2012)

|   |                   |
|---|-------------------|
| CAPITALE SOCIALE<br>(interamente versato) | €. 157.965.738,58 |
| N. AZIONI                                 | 607.560.533       |
| QUOTA                                     | 0,029%            |
| N. AZIONI POSSEDUTE                       | 176.253           |
| VALORE NOMINALE AZIONI                    | €. 0,26           |
| VALORE NOMINALE PARTECIPAZIONE            | €. 45.825,78      |
| ULTIMO BILANCIO APPROVATO                 | 30/06/2012        |
| DIVIDENDI DISTRIBUITI AGLI AZIONISTI      | €. 3.405.145,78   |

**Valutazione della partecipazione secondo il metodo del Patrimonio Netto**

|                       |       |             |
|-----------------------|-------|-------------|
| PATRIMONIO NETTO      | (+)   | 456.528.970 |
| DIVIDENDI DISTRIBUITI | ( - ) | 3.405.146   |
|                       | (+)   | 453.123.824 |

**VALORE DELLA PARTECIPAZIONE:**  $\frac{453.123.824 \times 176.253}{607.560.533} = \mathbf{131.450,99}$

La S.p.A. Autovie Venete al 30.06.2012 possiede n. 242.751 azioni proprie per un valore nominale complessivo di €. 63.115,26.

## RELAZIONE

Come si evince dal prospetto dello Stato Patrimoniale, le voci del Patrimonio Netto della società sono costituite come di seguito riportato per gli esercizi 2011 e 2012:

| A)   | PATRIMONIO NETTO   | 2012<br>Valori in € | 2011<br>Valori in € |
|------|--|---------------------|---------------------|
| I    | Capitale   | 157.965.739         | 157.965.739         |
| II   | Riserva da sovrapprezzo delle azioni                                     | 2.451.099           | 2.451.099           |
| III  | Riserva di rivalutazione   | 1.428.659           | 1.428.659           |
| IV   | Riserva legale   | 17.135.694          | 16.315.924          |
| V    | Riserva statutaria   | 0                   | 0                   |
| VI   | Riserva per azioni proprie in portafoglio                                | 234.988             | 234.988             |
| VII  | Altre riserve:   |                     |                     |
|      | a) riserva straordinaria   | 199.537.091         | 188.238.777         |
|      | b) ris.Accant.Intr.Aum.Tariff.1.11-31.12.85                              | 363.068             | 363.068             |
|      | c) ris.contr. Reg. aut. Friuli Venezia Giulia costr.<br>autoporto Coccau | 593.925             | 593.925             |
|      | d) ris.complet., innov., e ammord. L.287/71                              | 4.861.306           | 4.861.306           |
|      | e) ris. contributo ANAS per A28 Pordenone-Conegliano                     | 2.582.285           | 2.582.285           |
|      | f) riserva arrotondamenti Euro   | 0                   | 0                   |
|      | g) riserva per valutazione partecipazioni al<br>Patrimonio netto         | 0                   | 356.718             |
|      | h) ris.straord. vincolata per ritardi investimenti                       | 42.800.000          | 42.800.000          |
|      | i) ris.straord.vincolata per ritardi investimenti P.F.2007               | 3.597.600           | 3.597.600           |
|      | l) ris. vincolata per sanzioni e penali                                  | 25.000              | 25.000              |
|      | m) ris.straord.vincolata per ritardi investimenti P.F. 2009              | 535.200             | 0                   |
|      | Totale altre riserve   | 254.895.475         | 243.418.679         |
| VIII | Utile portato a nuovo  | 0                   | 0                   |
| IX   | Utile d'esercizio  | 22.417.316          | 16.395.416          |

| A) | PATRIMONIO NETTO        | 2012<br>Valori in € | 2011<br>Valori in € |
|----|-------------------------|---------------------|---------------------|
|    | TOTALE PATRIMONIO NETTO | 456.528.970         | 438.210.504         |

I diritti ed i valori mobiliari (tra i quali rientrano le partecipazioni in società di capitali) sono valutati secondo il metodo del patrimonio netto. Esso consiste nel valutare le partecipazioni per un importo pari alla corrispondente frazione del patrimonio netto risultante dal bilancio delle imprese dal quale vanno detratti i dividendi ed operate le rettifiche necessarie per il rispetto dei principi indicati negli artt. 2423 e 2323/bis del codice civile. Se i valori mobiliari sono quotati in borsa la valutazione deve tenersi alla quotazione del giorno precedente quello di iscrizione nell'inventario.

Nella valutazione della partecipazione nella S.P.A AUTOVIE VENETE, si è proceduto nel seguente modo:

- le azioni della società non sono quotate in borsa;
- dal bilancio della società al 30.06.2012 (\*) emerge un valore del patrimonio netto pari a €. 456.528.970 ed un utile d'esercizio di €. 22.417.316 che è stato così destinato:
  - a) a riserva legale per €. 1.120.865,80
  - b) a riserva straordinaria per €. 17.100.604,37
  - c) a riserva straordinaria vincolata per ritardi investimenti P.F. 2009 per € 790.700,00
  - d) distribuzione dividendi per €. 3.405.145,78
- dal valore del patrimonio netto di €. 456.528.970 sono stati sottratti i dividendi distribuiti agli azionisti ottenendo un patrimonio netto rettificato pari a €. 453.123.824;
- non essendo necessario operare ulteriori rettifiche, la valutazione della partecipazione risulta essere di €. 131.450,99 pari allo 0,02901% del patrimonio netto rettificato;
- per ottenere il valore della partecipazione si è moltiplicato il valore complessivo del patrimonio netto per il numero delle azioni possedute (176.253) e si è diviso il prodotto per il numero delle azioni complessive della società (607.560.533). Ciò al fine di evitare che un eventuale arrotondamento della percentuale della quota di partecipazione possa alterare il valore effettivo della partecipazione.

(\*) In base all'art. 26 dello Statuto l'esercizio sociale va dal 1° luglio al 30 giugno

**CENTRO REGIONALE DI RICERCA E FORMAZIONE  
NEL SETTORE VITIVINICOLO S.C.A.R.L.**

Via Zamboni, 16 - 31015 Conegliano (TV)

**PARTECIPAZIONE DELLA PROVINCIA DI TREVISO AL 31.12.2012**

|   |                     |
|---|---------------------|
| CAPITALE SOCIALE<br>(interamente versato) | € 340.400           |
| N. QUOTE                                  | 40.000              |
| QUOTA                                     | 97,004%             |
| N. QUOTE POSSEDUTE                        | 38.801,4            |
| VALORE NOMINALE QUOTE                     | € 8,51              |
| VALORE NOMINALE PARTECIPAZIONE            | € 330.200           |
| ULTIMO BILANCIO APPROVATO                 | 31/12/2012          |
| DIVIDENDI DISTRIBUITI AGLI AZIONISTI      | Perdita d'esercizio |

**Valutazione della partecipazione secondo il metodo del Patrimonio Netto**

|                       |       |         |
|-----------------------|-------|---------|
| PATRIMONIO NETTO      | (+)   | 319.093 |
| DIVIDENDI DISTRIBUITI | ( - ) | 0       |
|                       | (+)   | 319.093 |

**VALORE DELLA PARTECIPAZIONE:**  $\frac{319.093 \times 38.801,4}{40.000} = \mathbf{309.531,38}$

## RELAZIONE

Come si evince dal prospetto dello Stato Patrimoniale, le voci del Patrimonio Netto della società sono costituite come di seguito riportato per gli esercizi 2011 e 2012:

| A)   | PATRIMONIO NETTO                          | 2012<br>Valori in € | 2011<br>Valori in € |
|------|---|---------------------|---------------------|
| I    | Capitale                                  | 340.400             | 340.400             |
| II   | Riserva da sovrapprezzo delle azioni      | 0                   | 0                   |
| III  | Riserva di rivalutazione                  | 0                   | 0                   |
| IV   | Riserva legale                            | 258                 | 258                 |
| V    | Riserva statutaria                        | 0                   | 0                   |
| VI   | Riserva per azioni proprie in portafoglio | 0                   | 0                   |
| VII  | Altre riserve:                            |                     |                     |
|      | <i>a) Versamenti in c/ capitale</i>       | 354.494             | 354.494             |
|      | Totale Altre Riserve                      | 354.494             | 354.494             |
| VIII | Utili/Perdite portate a nuovo             | -275.961            | -120.825            |
| IX   | Utile/Perdita d'esercizio                 | -100.098            | -230.134            |
|      | <b>TOTALE PATRIMONIO NETTO</b>            | <b>319.093</b>      | <b>344.193</b>      |

I diritti ed i valori mobiliari (tra i quali rientrano le partecipazioni in società di capitali) sono valutati secondo il metodo del patrimonio netto. Esso consiste nel valutare le partecipazioni per un importo pari alla corrispondente frazione del patrimonio netto risultante dal bilancio delle imprese dal quale vanno detratti i dividendi ed operate le rettifiche necessarie per il rispetto dei principi indicati negli artt. 2423 e 2323/bis del codice civile.

Nella valutazione della partecipazione nella SCARL CENTRO REGIONALE DI RIC. E FORM SETTORE VITIVINICOLO, si è proceduto nel seguente modo:

- dal bilancio della società al 31.12.2012 emerge un valore del patrimonio netto pari a € 319.093;
- non essendo necessario operare ulteriori rettifiche, la valutazione della partecipazione risulta essere di € 309.531,38 pari al 97,004% del patrimonio netto rettificato;
- per ottenere il valore della partecipazione si è moltiplicato il valore complessivo del patrimonio netto per il numero delle quote possedute

(38.801,4) e si è diviso il prodotto per il numero delle quote complessive della società (40.000). Ciò al fine di evitare che un eventuale arrotondamento della percentuale della quota di partecipazione possa alterare il valore effettivo della partecipazione.

**G.A.L. DELL'ALTA MARCA TREVIGIANA S.c.a.r.l.**

Via Roma, 4 – 31053 PIEVE DI SOLIGO (TV)

**PARTECIPAZIONE DELLA PROVINCIA DI TREVISO AL 31.12.2012**

|   |             |
|---|-------------|
| CAPITALE SOCIALE<br>(interamente versato) | € 25.750,00 |
| N. AZIONI                                 | 25.750      |
| QUOTA                                     | 5,8252%     |
| N. AZIONI POSSEDUTE                       | 1.500       |
| VALORE NOMINALE AZIONI                    | € 1,00      |
| VALORE NOMINALE PARTECIPAZIONE            | € 1.500,00  |
| ULTIMO BILANCIO APPROVATO                 | 31/12/2012  |
| DIVIDENDI DISTRIBUITI AGLI AZIONISTI      | 0           |

**Valutazione della partecipazione secondo il metodo del Patrimonio Netto**

|                       |     |        |
|-----------------------|-----|--------|
| PATRIMONIO NETTO      | (+) | 30.613 |
| DIVIDENDI DISTRIBUITI | (-) | 0      |
|                       | (+) | 30.613 |

**VALORE DELLA PARTECIPAZIONE:**  $\frac{30.613 \times 1.500}{25.750} = \mathbf{1.783,28}$



## RELAZIONE

Come si evince dal prospetto dello Stato Patrimoniale, le voci del Patrimonio Netto della società sono costituite come di seguito riportato per gli esercizi 2011 e 2012:

| A)   | PATRIMONIO NETTO                            | 2012<br>Valori in € | 2011<br>Valori in € |
|------|---|---------------------|---------------------|
| I    | Capitale                                    | 25.750              | 25.750              |
| IV   | Riserva legale                              | 579                 | 221                 |
| VII  | Altre riserve:                              |                     |                     |
|      | Riserva Straordinaria o facoltativa         | 2.714               | 2.713               |
|      | Differenza da arrotondam. all'unità di euro | 0                   | 5                   |
| VIII | Utili (Perdite) portati a nuovo             | 0                   | 0                   |
| IX   | Utile (Perdita) d'esercizio                 | 1.570               | 358                 |
|      | TOTALE PATRIMONIO NETTO                     | 30.613              | 29.047              |

I diritti ed i valori mobiliari (tra i quali rientrano le partecipazioni in società di capitali) sono valutati secondo il metodo del patrimonio netto. Esso consiste nel valutare le partecipazioni per un importo pari alla corrispondente frazione del patrimonio netto risultante dal bilancio delle imprese dal quale vanno detratti i dividendi ed operate le rettifiche necessarie per il rispetto dei principi indicati negli artt. 2423 e 2323/bis del codice civile. Se i valori mobiliari sono quotati in borsa la valutazione deve tenersi alla quotazione del giorno precedente quello di iscrizione nell'inventario.

Nella valutazione della partecipazione nel G.A.L. DELL'ALTA MARCA TREVIGIANA Scarl, si è proceduto nel seguente modo:

- dal bilancio della società al 31.12.2012 emerge un valore del patrimonio netto pari a € 30.613, ed un utile d'esercizio di € 1.570, destinato a riserva;
- non essendo necessario operare ulteriori rettifiche, la valutazione della partecipazione risulta essere di €. 1.783,28 pari al 5,8252 % del patrimonio netto rettificato;
- per ottenere il valore della partecipazione si è moltiplicato il valore complessivo del patrimonio netto per il numero delle azioni possedute (1.500) e si è diviso il prodotto per il numero delle quote complessive della società (25.750). Ciò al fine di evitare che un eventuale arrotondamento della percentuale della quota di partecipazione possa alterare il valore effettivo della partecipazione.

**PARTECIPAZIONE DELLA PROVINCIA DI TREVISO AL 31.12.2012**

|   |             |
|---|-------------|
| CAPITALE SOCIALE<br>(interamente versato) | € 20.000,00 |
| N. AZIONI                                 | 20.000      |
| QUOTA                                     | 7,6369%     |
| N. AZIONI POSSEDUTE                       | 1.527,38    |
| VALORE NOMINALE AZIONI                    | € 1,00      |
| VALORE NOMINALE PARTECIPAZIONE            | € 1.527,38  |
| ULTIMO BILANCIO APPROVATO                 | 31/12/2012  |
| DIVIDENDI DISTRIBUITI AGLI AZIONISTI      | 0           |

**Valutazione della partecipazione secondo il metodo del Patrimonio Netto**

|                       |     |        |
|-----------------------|-----|--------|
| PATRIMONIO NETTO      | (+) | 25.313 |
| DIVIDENDI DISTRIBUITI | (-) | 0      |
|                       | (+) | 25.313 |

**VALORE DELLA PARTECIPAZIONE:**  $\frac{25.313 \times 1.527,38}{20.000} = \mathbf{1.933,13}$

## RELAZIONE

Come si evince dal prospetto dello Stato Patrimoniale, le voci del Patrimonio Netto della società sono costituite come di seguito riportato per gli esercizi 2011 e 2012:

| A)   | PATRIMONIO NETTO                | 2012<br>Valori in € | 2011<br>Valori in € |
|------|---------------------------------|---------------------|---------------------|
| I    | Capitale                        | 20.000              | 20.000              |
| IV   | Riserva legale                  | 217                 | 163                 |
| VII  | Altre riserve                   | 2                   | -1                  |
| VIII | Utili (Perdite) portati a nuovo | 4.092               | 3.068               |
| IX   | Utile (Perdita) d'esercizio     | 1.002               | 1.078               |
|      | TOTALE PATRIMONIO NETTO         | 25.313              | 24.308              |

I diritti ed i valori mobiliari (tra i quali rientrano le partecipazioni in società di capitali) sono valutati secondo il metodo del patrimonio netto. Esso consiste nel valutare le partecipazioni per un importo pari alla corrispondente frazione del patrimonio netto risultante dal bilancio delle imprese dal quale vanno detratti i dividendi ed operate le rettifiche necessarie per il rispetto dei principi indicati negli artt. 2423 e 2323/bis del codice civile. Se i valori mobiliari sono quotati in borsa la valutazione deve tenersi alla quotazione del giorno precedente quello di iscrizione nell'inventario.

Nella valutazione della partecipazione nel G.A.L. TERRE DI MARCA Scarl, si è proceduto nel seguente modo:

- dal bilancio della società al 31.12.2012 emerge un valore del patrimonio netto pari a € 25.313, ed un utile d'esercizio di € 1.002, che è stato così destinato:
  - a Riserva Legale, per € 51,00
  - a Riserva ordinaria, per € 951,00
- non essendo necessario operare ulteriori rettifiche, la valutazione della partecipazione risulta essere di €. 1.933,13 pari al 7,6369 % del patrimonio netto rettificato;
- per ottenere il valore della partecipazione si è moltiplicato il valore complessivo del patrimonio netto per il numero delle azioni possedute (1.527,38) e si è diviso il prodotto per il numero delle quote complessive della società (20.000). Ciò al fine di evitare che un eventuale arrotondamento della percentuale della quota di partecipazione possa alterare il valore effettivo della partecipazione.

**MOBILITA' DI MARCA S.P.A.**

Via Polveriera, 1 – 31100 Treviso

**PARTECIPAZIONE DELLA PROVINCIA DI TREVISO AL 31.12.2012**

|   |    |               |
|---|----|---------------|
| CAPITALE SOCIALE<br>(interamente versato) | €  | 20.831.478    |
| N. AZIONI                                 | N. | 20.831.478    |
| QUOTA                                     | %  | 55,648%       |
| N. AZIONI POSSEDUTE                       | N. | 11.592.280    |
| VALORE NOMINALE AZIONI                    | €  | 1,00          |
| VALORE NOMINALE PARTECIPAZIONE            | €  | 11.592.280,00 |
| ULTIMO BILANCIO APPROVATO                 |    | 31/12/2012    |
| DIVIDENDI DISTRIBUITI AGLI AZIONISTI      |    | 0             |

**Valutazione della partecipazione secondo il metodo del Patrimonio Netto**

|                       |     |            |
|-----------------------|-----|------------|
| PATRIMONIO NETTO      | (+) | 28.037.629 |
| DIVIDENDI DISTRIBUITI | (-) | 0          |
|                       | (+) | 28.037.629 |

**VALORE DELLA PARTECIPAZIONE:**  $\frac{28.037.629 \times 11.592.280}{20.831.478} = \mathbf{15.602.351,69}$

## RELAZIONE

Come si evince dal prospetto dello Stato Patrimoniale, le voci del Patrimonio Netto della società sono costituite come di seguito riportato per l' esercizio 2012:

| A)   | PATRIMONIO NETTO                          | 2012<br>Valori in € |
|------|---|---------------------|
| I    | Capitale                                  | 20.831.478          |
| II   | Riserva da sovrapprezzo delle azioni      |                     |
| III  | Riserva di rivalutazione                  |                     |
| IV   | Riserva legale                            |                     |
| V    | Riserva statutaria                        |                     |
| VI   | Riserva per azioni proprie in portafoglio |                     |
| VII  | Altre riserve:                            |                     |
|      | - ris. per contributi in c/capitale       |                     |
|      | - riserva straordinaria                   |                     |
|      | - riserva di arrotondamento               |                     |
|      | - riserva di conferimento                 | 6.511.243           |
|      | Totale altre riserve                      | 6.511.243           |
| VIII | Utili/Perdite portate a nuovo             | 0                   |
| IX   | Utile/Perdita d'esercizio                 | 694.908             |
|      | <b>TOTALE PATRIMONIO NETTO</b>            | <b>28.037.629</b>   |

I diritti ed i valori mobiliari (tra i quali rientrano le partecipazioni in società di capitali) sono valutati secondo il metodo del patrimonio netto. Esso consiste nel valutare le partecipazioni per un importo pari alla corrispondente frazione del patrimonio netto risultante dal bilancio delle imprese dal quale vanno detratti i dividendi ed operate le rettifiche necessarie per il rispetto dei principi indicati negli artt. 2423 e 2323/bis del codice civile. Se i valori mobiliari sono quotati in borsa la valutazione deve tenersi alla quotazione del giorno precedente quello di iscrizione nell'inventario.

Nella valutazione della partecipazione nella SPA MOBILITA' DI MARCA, si è proceduto nel seguente modo:

- le azioni della società non sono quotate in borsa;
- dal bilancio della società al 31.12.2012 emerge un valore del patrimonio netto pari a €. 28.037.629 ed un utile d'esercizio di € 694.908 che è stato così destinato:
  - a) 5% a riserva legale pari a €. 34.745
  - b) a riserva da valutazione partecipazioni con il metodo del patrimonio netto per €. 660.163
- non essendo necessario operare ulteriori rettifiche, la valutazione della partecipazione risulta essere di €. 15.602.351,69 pari al 55,648% del patrimonio netto rettificato;
- per ottenere il valore della partecipazione si è moltiplicato il valore complessivo del patrimonio netto per il numero delle azioni possedute (11.592.280) e si è diviso il prodotto per il numero delle azioni complessive della società (20.831.478). Ciò al fine di evitare che un eventuale arrotondamento della percentuale della quota di partecipazione possa alterare il valore effettivo della partecipazione.

**SAVE S.P.A.**

Viale G. Galilei, 30/1 – Venezia Tessera

**PARTECIPAZIONE DELLA PROVINCIA DI TREVISO AL 31.12.2012**

|   |                  |
|---|------------------|
| CAPITALE SOCIALE<br>(interamente versato) | €. 35.971.000    |
| N. AZIONI                                 | 55.340.000       |
| QUOTA                                     | 0,8293%          |
| N. AZIONI POSSEDUTE                       | 458.944          |
| VALORE NOMINALE AZIONI                    | €. 0,65          |
| VALORE NOMINALE PARTECIPAZIONE            | €. 298.313,60    |
| ULTIMO BILANCIO APPROVATO                 | 31/12/2012       |
| DIVIDENDI DISTRIBUITI AGLI AZIONISTI      | €. 23.000.000,00 |

**Valutazione della partecipazione secondo il metodo del Patrimonio Netto**

|                       |       |             |
|-----------------------|-------|-------------|
| PATRIMONIO NETTO      | (+)   | 250.601.000 |
| DIVIDENDI DISTRIBUITI | ( - ) | 23.000.000  |
|                       | (+)   | 227.601.000 |

**VALORE DELLA PARTECIPAZIONE:**  $\frac{227.601.000 \times 458.944}{55.340.000} = \mathbf{1.887.533,67}$

La SAVE S.p.A. al 31.12.2012 possiede n. 2.675.154 azioni proprie per un valore nominale complessivo di €. 1.738.850,10.

## RELAZIONE

Come si evince dal prospetto dello Stato Patrimoniale, le voci del Patrimonio Netto della società sono costituite come di seguito riportato per gli esercizi 2011 e 2012:

| A)  | PATRIMONIO NETTO                            | 2012<br>Valori in € | 2011<br>Valori in € |
|-----|---|---------------------|---------------------|
| I   | Capitale                                    | 35.971.000          | 35.971.000          |
| II  | Riserva di sovrapprezzo delle azioni        | 130.351.000         | 130.351.000         |
| IV  | Riserva legale                              | 7.194.000           | 7.194.000           |
| VII | Altre riserve:                              |                     |                     |
|     | - Riserve per azioni proprie in portafoglio | -18.527.000         | -18.527.000         |
|     | - altre riserve e utili portati a nuovo     | 72.046.000          | 70.069.000          |
| IX  | Utile d'esercizio                           | 23.566.000          | 22.964.000          |
|     | <b>TOTALE PATRIMONIO NETTO</b>              | <b>250.601.000</b>  | <b>248.022.000</b>  |

I diritti ed i valori mobiliari (tra i quali rientrano le partecipazioni in società di capitali) devono essere valutati secondo il metodo del patrimonio netto. Esso consiste nel valutare le partecipazioni per un importo pari alla corrispondente frazione del patrimonio netto risultante dal bilancio delle imprese dal quale vanno detratti i dividendi ed operate le rettifiche necessarie per il rispetto dei principi indicati negli artt. 2423 e 2323/bis del codice civile. Se i valori mobiliari sono quotati in borsa la valutazione deve tenersi alla quotazione del giorno precedente quello di iscrizione nell'inventario.

Nella valutazione della partecipazione nella SAVE S.P.A, si è proceduto nel seguente modo:

- le azioni della società sono quotate in borsa dal 2005;
- dal bilancio della società al 31.12.2012 emerge un valore del patrimonio netto pari a €. 250.601.000 ed un utile d'esercizio di €. 23.566.000;
- dal verbale dell'assemblea ordinaria degli azionisti che ha approvato il bilancio emerge che l'utile d'esercizio è stato destinato come segue:
  - a) €. 23.000.000 agli azionisti
  - b) €. 566.892 per utili portati a nuovo
- dal valore del patrimonio netto di €. 250.601.000 sono stati sottratti i dividendi distribuiti agli azionisti ottenendo un patrimonio netto rettificato pari a €. 227.601.000;
- non essendo necessario operare ulteriori rettifiche, la valutazione della partecipazione risulta essere di €. 1.887.533,67 pari allo 0,8293 % del patrimonio netto rettificato;
- per ottenere il valore della partecipazione si è moltiplicato il valore complessivo del patrimonio netto per il numero delle azioni possedute (458.944) e si è diviso il prodotto per il numero delle azioni complessive della società (55.340.000). Ciò al fine di evitare che un eventuale arrotondamento della percentuale della quota di partecipazione possa alterare il valore effettivo della partecipazione.



**SOCIETA' PER L'AUTOSTRADA DI ALEMAGNA S.P.A.**

Via Mestrina, 85 – MESTRE (VE)

**PARTECIPAZIONE DELLA PROVINCIA DI TREVISO AL 31.12.2012**

|   |                     |
|---|---------------------|
| CAPITALE SOCIALE<br>(interamente versato) | €. 312.000          |
| N. AZIONI                                 | 1.200.000           |
| QUOTA                                     | 4,12 %              |
| N. AZIONI POSSEDUTE                       | 49.455              |
| VALORE NOMINALE AZIONI                    | €. 0,26             |
| VALORE NOMINALE PARTECIPAZIONE            | €. 12.858,30        |
| ULTIMO BILANCIO APPROVATO                 | 31/12/2012          |
| DIVIDENDI DISTRIBUITI AGLI AZIONISTI      | Perdita d'esercizio |

**Valutazione della partecipazione secondo il metodo del Patrimonio Netto**

|                       |       |         |
|-----------------------|-------|---------|
| PATRIMONIO NETTO      | (+)   | 301.302 |
| DIVIDENDI DISTRIBUITI | ( - ) | 0       |
|                       | (+)   | 301.302 |

**VALORE DELLA PARTECIPAZIONE:**  $\frac{301.302 \times 49.455}{1.200.000} = \mathbf{12.417,41}$

## RELAZIONE

Come si evince dal prospetto dello Stato Patrimoniale, le voci del Patrimonio Netto della società sono costituite come di seguito riportato per gli esercizi 2011 e 2012:

| A)   | PATRIMONIO NETTO                            | 2010<br>Valori in € | 2011<br>Valori in € |
|------|---|---------------------|---------------------|
| I    | Capitale                                    | 312.000             | 312.000             |
| II   | Riserva da sovrapprezzo delle azioni        | 0                   | 0                   |
| III  | Riserva di rivalutazione                    | 0                   | 0                   |
| IV   | Riserva legale                              | 2.402               | 2.402               |
| V    | Riserva statutaria                          | 0                   | 0                   |
| VI   | Riserva per azioni proprie in portafoglio   | 0                   | 0                   |
| VII  | Altre riserve:                              | 0                   | 0                   |
|      | - Riserva straordinaria o facoltativa       | 0                   | 0                   |
|      | - differenza da arrotond. All'unità di euro | -1                  | 0                   |
| VIII | Utili/Perdite portate a nuovo               | -10.858             | -11.529             |
| IX   | Utile/Perdita d'esercizio                   | -2.241              | 671                 |
|      | <b>TOTALE PATRIMONIO NETTO</b>              | <b>301.302</b>      | <b>303.544</b>      |

I diritti ed i valori mobiliari (tra i quali rientrano le partecipazioni in società di capitali) devono essere valutati secondo il metodo del patrimonio netto. Esso consiste nel valutare le partecipazioni per un importo pari alla corrispondente frazione del patrimonio netto risultante dal bilancio delle imprese dal quale vanno detratti i dividendi ed operate le rettifiche necessarie per il rispetto dei principi indicati negli artt. 2423 e 2323/bis del codice civile. Se i valori mobiliari sono quotati in borsa la valutazione deve tenersi alla quotazione del giorno precedente quello di iscrizione nell'inventario.

Nella valutazione della partecipazione nella SOCIETA' PER L'AUTOSTRADA DI ALEMAGNA SPA, si è proceduto nel seguente modo:

- le azioni della società non sono quotate in borsa;
- dal bilancio della società al 31.12.2012 emerge un valore del patrimonio netto pari a € 301.302 ed una perdita d'esercizio di €. 2.241,00;
- non essendo necessario operare ulteriori rettifiche, la valutazione della partecipazione risulta essere di €. 12.417,41 pari al 4,12 % del patrimonio netto rettificato;

- per ottenere il valore della partecipazione si è moltiplicato il valore complessivo del patrimonio netto per il numero delle azioni possedute (49.455) e si è diviso il prodotto per il numero delle azioni complessive della società (1.200.000). Ciò al fine di evitare che un eventuale arrotondamento della percentuale della quota di partecipazione possa alterare il valore effettivo della partecipazione.

**VENETO NANOTECH SCPA**  
Via San Crispino, 106 – 35131 Padova

**PARTECIPAZIONE DELLA PROVINCIA DI TREVISO AL 31.12.2012**

|   |                     |
|---|---------------------|
| CAPITALE SOCIALE<br>(interamente versato) | € 1.577.389,00      |
| N. AZIONI                                 | 1.577.389           |
| QUOTA                                     | 0,31                |
| N. AZIONI POSSEDUTE                       | 4.862               |
| VALORE NOMINALE AZIONI                    | € 1,00              |
| VALORE NOMINALE PARTECIPAZIONE            | € 4.862,00          |
| ULTIMO BILANCIO APPROVATO                 | 31/12/2012          |
| DIVIDENDI DISTRIBUITI AGLI AZIONISTI      | Perdita d'esercizio |

**Valutazione della partecipazione secondo il metodo del Patrimonio Netto**

|                       |       |         |
|-----------------------|-------|---------|
| PATRIMONIO NETTO      | (+)   | 949.464 |
| DIVIDENDI DISTRIBUITI | ( - ) | 0       |
|                       | (+)   | 949.464 |

**VALORE DELLA PARTECIPAZIONE:**  $\frac{949.464 \times 4.862}{1.577.389} = 2.926,54$

## RELAZIONE

Come si evince dal prospetto dello Stato Patrimoniale, le voci del Patrimonio Netto della società sono costituite come di seguito riportato per gli esercizi 2011 e 2012:

| A)   | PATRIMONIO NETTO                      | 2012<br>Valori in € | 2011<br>Valori in € |
|------|---------------------------------------|---------------------|---------------------|
| I    | Capitale                              | 1.577.389           | 910.912             |
| II   | Riserva da sovrapprezzo azioni        | 0                   | 524.118             |
| III  | Riserva di rivalutazione              | 0                   | 0                   |
| IV   | Riserva legale                        | 0                   | 46.792              |
| V    | Riserve statutarie                    | 0                   | 0                   |
| VI   | Riserva azioni proprie in portafoglio | 0                   | 0                   |
| VII  | Altre riserve                         | 0                   | 0                   |
| VIII | Utili (Perdite) portati a nuovo       |                     | -184.685            |
| IX   | Utile (Perdita) d'esercizio           | -627.925            | -1.572.287          |
|      | <b>TOTALE PATRIMONIO NETTO</b>        | <b>949.464</b>      | <b>-275.150</b>     |

I diritti ed i valori mobiliari (tra i quali rientrano le partecipazioni in società di capitali) sono valutati secondo il metodo del patrimonio netto. Esso consiste nel valutare le partecipazioni per un importo pari alla corrispondente frazione del patrimonio netto risultante dal bilancio delle imprese dal quale vanno detratti i dividendi ed operate le rettifiche necessarie per il rispetto dei principi indicati negli artt. 2423 e 2323/bis del codice civile. Se i valori mobiliari sono quotati in borsa la valutazione deve tenersi alla quotazione del giorno precedente quello di iscrizione nell'inventario.

Nella valutazione della partecipazione nella SCPA VENETO NANOTECH, si è proceduto nel seguente modo:

- le azioni della società non sono quotate in borsa;
- dal bilancio della società al 31.12.2012 emerge un valore del patrimonio netto pari a €. 949.464 ed una perdita d'esercizio di € 627.925;
- non essendo necessario operare ulteriori rettifiche, la valutazione della partecipazione risulta essere di €. 2.926,54 pari allo 0,31% del patrimonio netto rettificato;
- per ottenere il valore della partecipazione si è moltiplicato il valore complessivo del patrimonio netto per il numero delle azioni possedute (4.862) e si è diviso il prodotto per il numero delle azioni complessive della società (1.577.389). Ciò al fine di evitare che un eventuale arrotondamento della percentuale della quota di partecipazione possa alterare il valore effettivo della partecipazione.

**VENETO STRADE S.P.A.**  
Via C. Baseggio, 5 – 30174 Mestre Venezia

**PARTECIPAZIONE DELLA PROVINCIA DI TREVISO AL 31.12.2012**

|   |             |
|---|-------------|
| CAPITALE SOCIALE<br>(interamente versato) | € 5.163.200 |
| N. AZIONI                                 | 5.163.200   |
| QUOTA                                     | 7,143%      |
| N. AZIONI POSSEDUTE                       | 368.800     |
| VALORE NOMINALE AZIONI                    | € 1,00      |
| VALORE NOMINALE PARTECIPAZIONE            | € 368.800   |
| ULTIMO BILANCIO APPROVATO                 | 31/12/2012  |
| DIVIDENDI DISTRIBUITI AGLI AZIONISTI      | 0           |

**Valutazione della partecipazione secondo il metodo del Patrimonio Netto**

|                       |     |           |
|-----------------------|-----|-----------|
| PATRIMONIO NETTO      | (+) | 6.710.810 |
| DIVIDENDI DISTRIBUITI | (-) | 0         |
|                       | (+) | 6.710.810 |

**VALORE DELLA PARTECIPAZIONE:**  $\frac{6.710.810 \times 368.800}{5.163.200} = \mathbf{479.343,57}$

## RELAZIONE

Come si evince dal prospetto dello Stato Patrimoniale, le voci del Patrimonio Netto della società sono costituite come di seguito riportato per gli esercizi 2011 e 2012:

| A)   | PATRIMONIO NETTO                | 2012<br>Valori in € | 2011<br>Valori in € |
|------|---------------------------------|---------------------|---------------------|
| I    | Capitale                        | 5.163.200           | 5.163.200           |
| IV   | Riserva legale                  | 129.628             | 127.986             |
| VII  | Altre riserve:                  |                     |                     |
|      | - Riserva straordinaria         | 1.406.945           | 1.375.754           |
|      | - Riserva di arrotondamento     | 1                   | -1                  |
| VIII | Utili (Perdite) portati a nuovo | 0                   | 0                   |
| IX   | Utile (Perdita) d'esercizio     | 11.036              | 32.833              |
|      | <b>TOTALE PATRIMONIO NETTO</b>  | <b>6.710.810</b>    | <b>6.699.772</b>    |

I diritti ed i valori mobiliari (tra i quali rientrano le partecipazioni in società di capitali) sono valutati secondo il metodo del patrimonio netto. Esso consiste nel valutare le partecipazioni per un importo pari alla corrispondente frazione del patrimonio netto risultante dal bilancio delle imprese dal quale vanno detratti i dividendi ed operate le rettifiche necessarie per il rispetto dei principi indicati negli artt. 2423 e 2323/bis del codice civile. Se i valori mobiliari sono quotati in borsa la valutazione deve tenersi alla quotazione del giorno precedente quello di iscrizione nell'inventario.

Nella valutazione della partecipazione nella S.P.A VENETO STRADE, si è proceduto nel seguente modo:

- le azioni della società non sono quotate in borsa;
- dal bilancio della società al 31.12.2012 emerge un valore del patrimonio netto pari a € 6.710.810, ed un utile d'esercizio di € 11.036, che è stato così destinato:
  - a riserva lega per € 552,00;
  - a riserva straordinaria per € 10.484,00;
- non essendo necessario operare ulteriori rettifiche, la valutazione della partecipazione risulta essere di €. 479.343,57 pari al 7,143 % del patrimonio netto rettificato;
- per ottenere il valore della partecipazione si è moltiplicato il valore complessivo del patrimonio netto per il numero delle azioni possedute (368.800) e si è diviso il prodotto per il numero delle azioni complessive della società (5.163.200). Ciò al fine di evitare che un eventuale arrotondamento della percentuale della quota di partecipazione possa alterare il valore effettivo della partecipazione.

**VERIFICA DEI CREDITI E DEBITI TRA LA PROVINCIA DI TREVISO E LE SOCIETA' PARTECIPATE**

(Art. 6, comma 4, D.L. 6 luglio 2012 n. 95 convertito in Legge 135/2012)

| Situazione dei crediti dichiarata dalla Società al 31.12.2013 |   |            | Riscontro con Impegno di Spesa          | Situazione dei debiti riscontrata nella contabilità dell'Ente al 31.12.2013      | Totale a ns. debito al 31.12.2013 | Totale a ns. credito al 31.12.2013 |
|---|---|------------|---|--|-----------------------------------|------------------------------------|
| Società   | Fattura/Quota Ass./Contributo   | €          | Imp. n.                                 | Fattura/Quota Ass./Contributo  | €                                 | €                                  |
| <b>ACTT SPA – TREVISO</b>                                     | Saldo 5% corrispettivo contratto di servizio 2012 da fatturare, IVA 10% esclusa | 97.790,49  | 2726-3368-3744-3772-4893-5320/2012      | Saldo 5% corrispettivo contratto di servizio 2012 da fatturare, IVA 10% compresa | 107.569,50                        |                                    |
|   | Saldo 5% corrispettivo contratto di servizio 2013 da fatturare, IVA 10% esclusa | 111.283,54 | 2305-3582-4174-5002-7265/2013           | Saldo 5% corrispettivo contratto di servizio 2013 da fatturare, IVA 10% compresa | 122.411,91                        |                                    |
| Totale  |   |            |   |  |                                   | <b>229.981,41</b>                  |
| <b>ATM SPA – VITTORIO VENETO</b>                              | Saldo 5% corrispettivo contratto di servizio 2012 da fatturare, IVA 10% esclusa | 22.081,50  | 2727-3745-3773-4894-5321-3369/2012      | Saldo 5% corrispettivo contratto di servizio 2012 da fatturare, IVA 10% compresa | 24.289,65                         |                                    |
|   | Saldo 5% corrispettivo contratto di servizio 2013 da fatturare, IVA 10% esclusa | 22.340,64  | 7297-5003-4175-3583-2326/2013           | Saldo 5% corrispettivo contratto di servizio 2013 da fatturare, IVA 10% compresa | 24.574,74                         |                                    |
| Totale  |   |            |   |  |                                   | <b>48.864,39</b>                   |
| <b>CTM SPA – CASTELFRANCO VENETO</b>                          | Saldo 5% corrispettivo contratto di servizio 2012 da fatturare, IVA 10% esclusa | 109.224,13 | 2725-3367-3743-3770-3771-5325-4900/2012 | Saldo 5% corrispettivo contratto di servizio 2012 da fatturare, IVA 10% compresa | 120.146,56                        |                                    |
|   | Saldo 5% corrispettivo contratto di servizio 2013 da fatturare, IVA 10% esclusa | 109.380,72 | 2330-3587-4179-5007-7456/2013           | Saldo 5% corrispettivo contratto di servizio 2013 da fatturare, IVA 10% compresa | 120.318,79                        |                                    |
| Totale  |   |            |   |  |                                   | <b>240.465,35</b>                  |
| <b>SOCIETA' AUTOSERVIZI LA MARCA TREVIGIANA SPA – TREVISO</b> | ft. 561/2013  | 1.210,00   | 7371/2013                               | ft. 561/2013   | 1.210,00                          |                                    |
|   | ft. 598/2013  | 2.510,00   | 7089/2013                               | ft. 598/2013   | 2.510,00                          |                                    |
|   | Saldo 5% corrispettivo contratto di servizio 2012 da fatturare, IVA 10% esclusa | 629.890,83 | 2732-3374-3750-3777-4899-5327/2012      | Saldo 5% corrispettivo contratto di servizio 2012 da fatturare, IVA 10% compresa | 692.879,91                        |                                    |
|   | Saldo 5% corrispettivo contratto di servizio 2013 da fatturare, IVA 10% esclusa | 658.063,23 | 2332-3589-4181-5009-7466/2013           | Saldo 5% corrispettivo contratto di servizio 2013 da fatturare, IVA 10% compresa | 723.869,55                        |                                    |
| Totale  |   |            |   |  |                                   | <b>1.420.469,46</b>                |
|   |   |            |   |  |                                   | <b>0,00</b>                        |



| Situazione dei crediti dichiarata dalla Società al 31.12.2013                               |                                      |                | Riscontro con Impegno di Spesa | Situazione dei debiti riscontrata nella contabilità dell'Ente al 31.12.2013 | Totale a ns. debito al 31.12.2013 | Totale a ns. credito al 31.12.2013 |
|---|--------------------------------------|----------------|--------------------------------|---|-----------------------------------|------------------------------------|
| Società   | Fattura/Quota Ass./Contributo        | €              | Imp. n.                        | Fattura/Quota Ass./Contributo   | €                                 | €                                  |
| <b>MOBILITA' DI MARCA SPA – TREVISO</b>   |                                      | 0,00           |                                |   | 0,00                              |                                    |
| Totale  |                                      | <b>0,00</b>    |                                |   |                                   | <b>0,00</b>                        |
| <b>ASCO TLC SPA – PIEVE DI SOLIGO</b>   | Saldo fatture e note di accredito    | 117,37         | 50/2013                        | Saldo fatture e note di accredito   | 117,37                            |                                    |
| Totale  |                                      | <b>117,37</b>  |                                |   |                                   | <b>117,37</b>                      |
| <b>VENETO STRADE SPA – VENEZIA</b>  |                                      | 0,00           |                                |   | 0,00                              |                                    |
| Totale  |                                      | <b>0,00</b>    |                                |   |                                   | <b>0,00</b>                        |
| <b>CENTRO REGIONALE DI RICERCA E FORMAZIONE NEL SETTORE VITIVINICOLO SCARL – CONEGLIANO</b> |                                      | 0,00           |                                |   | 0,00                              |                                    |
| Totale  |                                      | <b>0,00</b>    |                                |   |                                   | <b>0,00</b>                        |
| <b>VENETO NANOTECH SCPA – PADOVA</b>  |                                      | 0,00           |                                |   | 0,00                              |                                    |
| Totale  |                                      | <b>0,00</b>    |                                |   |                                   | <b>0,00</b>                        |
| <b>AER.TRE. SPA – TREVISO</b>   |                                      | 0,00           |                                |   | 0,00                              |                                    |
| Totale  |                                      | <b>0,00</b>    |                                |   |                                   | <b>0,00</b>                        |
| <b>GAL ALTA MARCA TREVIGIANA SCARL – PIEVE DI SOLIGO</b>                                    |                                      | 0,00           |                                |   | 0,00                              |                                    |
| Totale  |                                      | <b>0,00</b>    |                                |   |                                   | <b>0,00</b>                        |
| <b>GAL TERRE DI MARCA SCARL – GORGO AL MONTICANO</b>  | Debito su quota associativa 2013 (*) | -318,00        | 4093/2013                      | Credito su quota associativa 2013 (*)                                       | 318,00                            |                                    |
| Totale  |                                      | <b>-318,00</b> |                                |   |                                   | <b>0,00</b>                        |
| <b>AUTOVIE VENETE SPA – TRIESTE</b>   |                                      | 0,00           |                                |   | 0,00                              |                                    |
| Totale  |                                      | <b>0,00</b>    |                                |   |                                   | <b>0,00</b>                        |

(\*) La quota associativa del 2013 di € 2.718,90 non è stata decurtata del credito di € 318,00 rilevato nel 2012

| Situazione dei crediti dichiarata dalla Società al 31.12.2013 |                               |             | Riscontro con Impegno di Spesa | Situazione dei debiti riscontrata nella contabilità dell'Ente al 31.12.2013 | Totale a ns. debito al 31.12.2013 | Totale a ns. credito al 31.12.2013 |
|---|-------------------------------|-------------|--------------------------------|---|-----------------------------------|------------------------------------|
| Società   | Fattura/Quota Ass./Contributo | €           | Imp. n.                        | Fattura/Quota Ass./Contributo   | €                                 | €                                  |
| <b>SOCIETA' PER L'AUTOSTRADA DI ALEMAGNA SPA – VENEZIA</b>    |                               | 0,00        |                                |   | 0,00                              |                                    |
| Totale  |                               | <b>0,00</b> |                                |   |                                   | <b>0,00</b>                        |
| <b>TOTALE DEBITI E CREDITI AL 31.12.2013</b>                  |                               |             |                                |   |                                   | <b>1.939.897,98</b>                |
|   |                               |             |                                |   |                                   | <b>318,00</b>                      |

Il Collegio dei Revisori dei Conti della Provincia di Treviso assevera la situazione debiti/crediti dichiarata dalla Provincia di Treviso

F.to Dott.ssa Baggio Alessandra

F.to Dott. Masarin Stefano


F.to Dott. Vendramin Massimo

Visto: Il Dirigente  
F.to Dott. Gianluigi Masullo

Treviso, lì .....

Il Segretario Generale  
**Dott. Paolo Orso**

.....



Il Rappresentante Legale  
**Dott. Leonardo Muraro**

.....

Il Responsabile del Servizio Finanziario  
**Dott. Gianluigi Masullo**

.....

